

ISSN : 1728-7170

臺北市 100 年 勞工統計年報

臺北市政府勞工局編印

中華民國 101 年 6 月

凡 例

一、本年報編印之目的在表達本市勞工福利等施政概況及重要成果，供各界參考。

二、本年報於79年首編，77年以前資料均錄自臺北市社會事業統計。

三、本年度內容及資料主要來源：

(一)勞工行政類：除勞工保險各表根據台閩地區勞工保險局編送之統計報告編製外，其餘各表均根據本局各科室及勞工教育中心造送之統計報表編製。

(二)就業服務類：1. 就業服務等資料，乃是根據本局所屬就業服務處造送之統計報表編製。

2. 勞動力、就業率、失業率及就業人口之行業，係根據行政院主計處所編人力資源調查報告編製。

(三)職業訓練類：根據本局所屬職業訓練中心造送之統計報表編製。

(四)勞動檢查類：根據本局所屬勞動檢查處造送之統計報表編製。

四、本年報所列數字均係臺北市資料，以100年之統計資料為主並加列歷年資料以便比較。

五、本年報所用資料時間與符號如下：

「年」：全年。

「年底」：資料年12月底。

「年平均」：每年12個月之各月平均。

「0」：表示數字不及1單位。

「-」：表示無數字。

「...」：表示數字不明。

六、本年報部分數字，因四捨五入關係，總計數字容或不等於細項數字之合。

七、各項統計資料常有修正，本年報所載數字如有與以前各年統計數字不同者以本報告數字為準。

八、本報告有關資料之蒐集、整理、統計分析等工作，由本局會計室統計科員負責辦理，因現有人手不足，疏漏之處敬祈不吝指正。

目錄

表名

| | |
|---------------|---|
| 提要分析 | I |
| 臺北市政府勞工局組織系統圖 | V |

壹、勞工行政

| | |
|-------------------------------|----|
| 表 1 臺北市勞工團體概況 | 1 |
| 表 2 民國 100 年勞工教育、志願服務、休閒活動概況 | 4 |
| 表 3 臺北市勞工保險投保概況 | 6 |
| 表 4 臺北市職工福利概況 | 8 |
| 表 5 臺北市勞資關係綜合事項概況 | 10 |
| 表 6 民國 100 年臺北市勞資爭議案件概況 | 12 |
| 表 7 臺北市定額進用身心障礙者機關(構)進用人數概況 | 24 |
| 表 8 臺北市定額進用身心障礙者義務機關(構)進用情形概況 | 26 |

貳、就業服務

| | |
|-------------------------------------|-----|
| 表 9 臺北市就業服務概況 | 30 |
| 表 10 臺北市就業服務概況—有效按職業別分 | 34 |
| 表 11 臺北市就業服務概況—有效按年齡別分 | 48 |
| 表 12 臺北市就業服務概況—有效按教育程度別分 | 62 |
| 表 13 臺北市就業服務概況—新登記按職業別分 | 78 |
| 表 14 臺北市就業服務概況—新登記按年齡別分 | 92 |
| 表 15 臺北市就業服務概況—新登記按教育程度別分 | 106 |
| 表 16 臺北市就業服務概況—求職人教育程度別 | 122 |
| 表 17 民國 100 年臺北市就業服務概況—求職者未能推介就業之原因 | 124 |
| 表 18 民國 100 年臺北市就業服務概況—求才機會未能補實之原因 | 126 |
| 表 19 臺北市就業服務人口之職業 | 128 |
| 表 20 臺北市就業人口之行業 | 130 |
| 表 21 臺北市勞動力與就業人口 | 132 |

參、職業訓練

表 22 民國 100 年全國技術士技能檢定測驗人數 136

表 23 民國 100 年臺北市職業訓練人數 168

肆、勞動檢查

表 24 臺北市廠礦檢查次數 181

表 25 臺北市事業單位勞工檢查—按行政區分 182

表 26 臺北市各業工人工作時日 184

表 27 民國 100 年臺北市各業工人工作時日 188

表 28 臺北市各業(類)工人因公傷亡率 190

表 29 臺北市適用安全衛生法事業單位重大職業災害統計概況 194

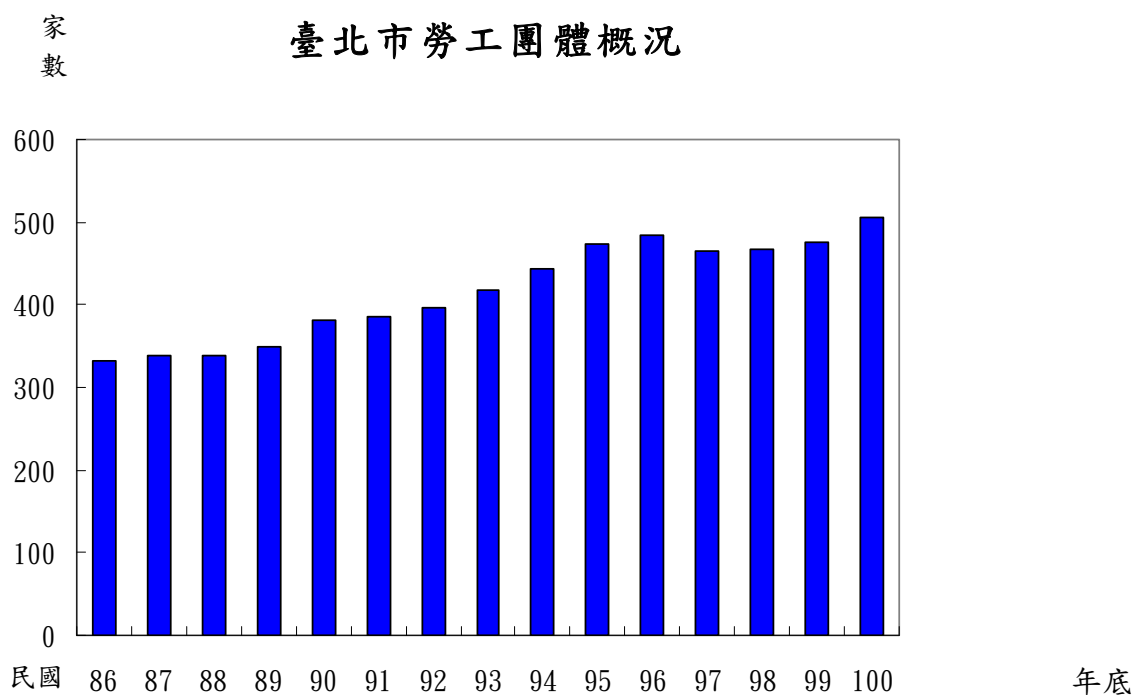
表 30 臺北市工作場所重大職業災害全產業依災害類型統計概況 . . . 196

提要分析

我國現階段由於社會的發展，經濟的改革，已由農業社會進入工業社會再進而轉入資訊服務之時代，因此產業結構也由勞力密集轉為資本密集之型態，對於勞工產生莫大之衝擊。本局為維護勞工權益、增進勞工生活福祉、維持勞資之和諧以確保生產秩序安定，促進產業之發展，實現社會均富之理想，乃依據國家法令，承辦本市有關勞工行政業務，並綜理本市國民就業之服務及訓練以及轉業等各項輔導、教育措施。並對所有廠房、工地等設施作安全、衛生等檢查，以保障勞工之安全，為使明瞭歷年執行成果，分別以下列各節加以分析：

一、勞工行政

本局以「建立服務觀念」、「追求行政效率」、「提升服務素質」、「發揮團體精神」為創造更佳之成果而努力，由歷年統計資料看：至民國100年底勞工團體計有506家，較之民國86年底總計332家，增加174家，顯示勞工意識抬頭，間接提高各業主對勞工福利之重視，進而改善勞工之生活品質。



本市勞工保險，係由勞工保險局辦理，本局負責編列年度預算撥付(產)職業工人保險補助費，以嘉惠勞工朋友，落實保障弱勢勞工權益。

根據勞保局所提供之資料加以分析：

(一) 投保單位及人數：截至民國100年底止，投保單位103,628個，而投保人數，至民

國100年底2,248,235人。

(二) 保險費之給付金額及件數：100年全年總計380,428件，金額23,747,530千元。

100年處理勞資爭議案件總計4,372件，可見本局積極介入調解勞資雙方問題之努力，以達成雙贏之結果。

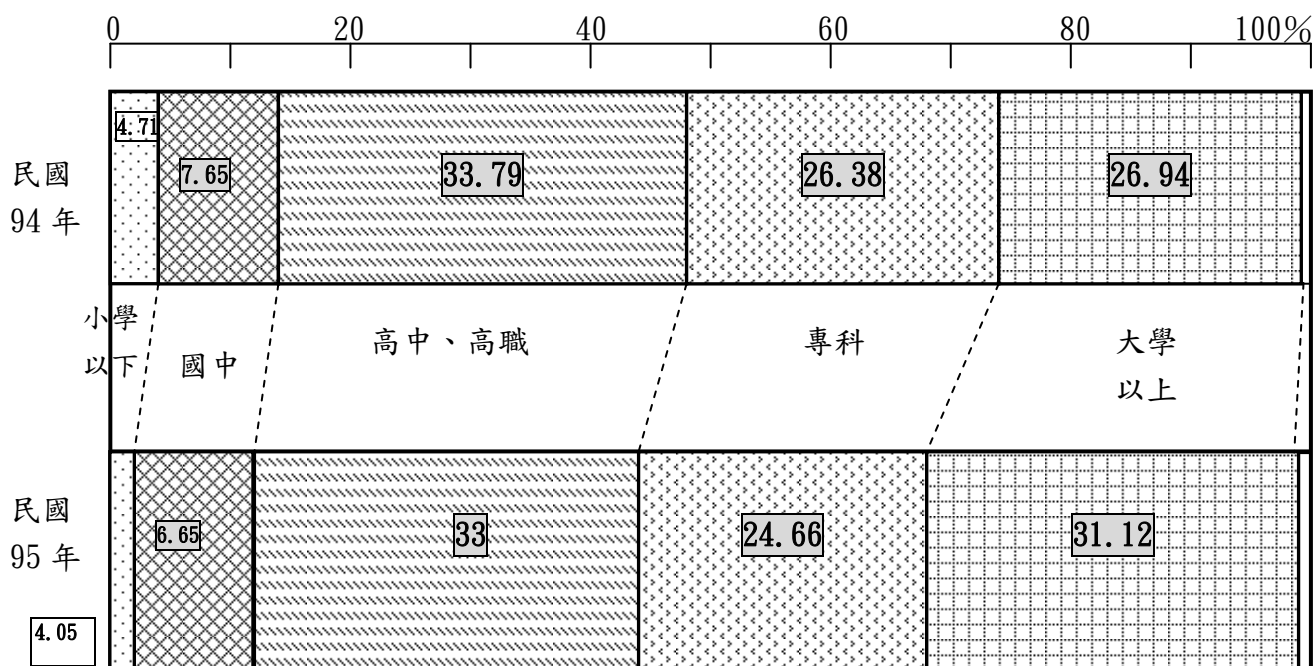
政府於86年4月26日通過身心障礙者保護法，故原由社會局主辦之身心障礙者就業促進及基金事項移撥本局辦理。

100年12月份定額進用身心障礙者機關（構）實際已進用人數18,087人，超額進用人數8,129人，法定進用不足人數1,438人，與99年12月份比較，實際進用人數增加976人，超額進用人數增加3,331人，法定進用不足人數增加17人。

二、就業服務

就業服務乃是本局對市民一種最直接的服務，凡需求職或求才者，只需透過登記，本局所屬就業服務處即為其相互介紹以達成就業輔導之目的。根據各年資料顯示，以往臺北市每年求才人數皆多於求職人數，至民國98年出現求職人數多於求才人數甚多，而民國99年求職人數與求才人數差異不多。民國100年求職61,225人，求才75,186人，求才為求職人數之1.23倍。100年求職就業率為53.06%，求才利用率為38.79%，較之99年求職就業率增加11.23%，求才利用率增加0.20%。而求職、求才未能推介成功之因素，係因供需雙方要求條件不相當，包括工作時間、地點、技術、待遇、年齡等不合而無法介紹成功。

由有效求職者之教育程度，民國100年資料顯示國中及以下佔8.71%，高中、職26.90%，專科21.58%，大學以上42.47%，其他0.34%。



| | | | | |
|------------|-----------|-------|-------|-------|
| 小學以下 | 國中 | 高中、高職 | 專科 | 大學以上 |
| 民國 96 年 | 6.87 | 32.5 | 23.78 | 32.53 |
| 3.92 | | | | |
| 民國 97 年 | 7.21 | 31.44 | 22.97 | 34.05 |
| 3.93 | | | | |
| 民國 98 年 | 國中及 以下 | 高中、高職 | 專科 | 大學 |
| 10.29 | | 29.07 | 21.58 | 38.68 |
| 其他 0.38 | | | | |
| 民國 99 年 | 國中及 以下 | 高中、高職 | 專科 | 大學以上 |
| 8.82 | | 27.90 | 22.07 | 40.89 |
| 其他 0.32 | | | | |
| 民國 100 年 | 國中及 以下 | 高中、高職 | 專科 | 大學以上 |
| 8.71 | | 26.90 | 21.58 | 42.47 |
| 其他 0.34 | | | | |

三、職業訓練

人力一直是我國創造經濟奇蹟所憑藉的資源。民國 70 年代以前，主要係以當時充沛而低廉之勞力供應為基礎，發展出以出口導向之勞力密集工業。

而目前我國經濟正處於轉型期，以往廉價勞工已不復存在，故人力之需求必將由過去量之擴增轉變為質之提高。技術人力之培訓有賴正規教育與職業訓練之相互配合，以職業訓練

來補充調節技術人力之供應。政府為了落實證照制度更加強舉辦各類別之全國技術士技能檢定考試以符政策。

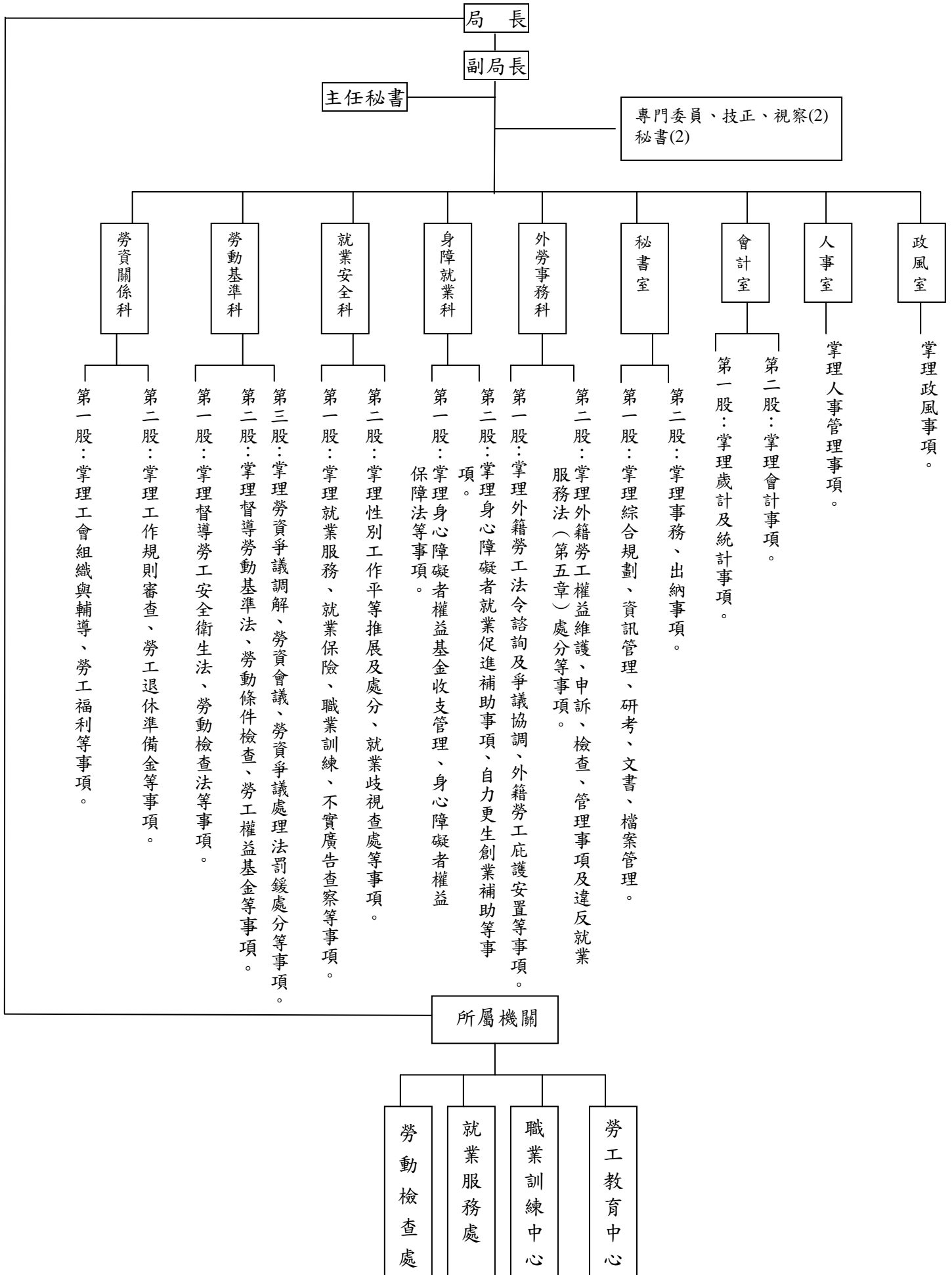
本局所屬之職業訓練中心其業務包含技工養成、在職與進修訓練、就業訓練、技能競賽、協辦技能檢定等。以 100 年全年受訓人數(不含接受委託、合作訓練、體驗營及委外訓練)為 2,186 人，較熱門的有照顧服務員、麵包西點實務、中式餐飲實務等。

四、勞工檢查

為貫徹勞動法令之執行、維護勞雇雙方利益、安定社會、發展經濟，由本局所屬勞動檢查處，依據勞動檢查法、勞工安全衛生法、勞動基準法及其他勞動法令等規定，經常派員至各受檢事業單位實施勞動檢查。

就民國 100 年實施情形包括一般行業檢查 10,588 場次、營造業檢查 19,769 場次(其中含專業檢查 2,243 場次及危險性機械及設備檢查 4,996 場次等)，共計 30,357 場次；本年度重大職業災害死亡統總計 18 人、18 件，其中以營造業 9 件居多數；災害類型以墜落居多達 13 件。

臺北市政府勞工局組織系統圖



本
頁
空
白

壹、勞工行政

表1 臺北市勞工團體概況

| 年 底 別 | 工 人 團 體 | | | | | | |
|--------|---------|------|-------------|-------|---------|---------|------|
| | 計 | 市總工會 | 產 業 工 會 (1) | | | | 職業工會 |
| | | | 市產業工會聯合會 | 市產業工會 | 市交通事業工會 | 市公用事業工會 | |
| 民國68年底 | 99 | 1 | 2 | 57 | 1 | 1 | 37 |
| 民國69年底 | 99 | 1 | 2 | 57 | 1 | 1 | 37 |
| 民國70年底 | 99 | 1 | 2 | 57 | 1 | 1 | 37 |
| 民國71年底 | 101 | 1 | 2 | 52 | 1 | 1 | 44 |
| 民國72年底 | 106 | 1 | 2 | 50 | 1 | 1 | 51 |
| 民國73年底 | 109 | 1 | 2 | 51 | 1 | 1 | 53 |
| 民國74年底 | 115 | 1 | 2 | 45 | 1 | 1 | 65 |
| 民國75年底 | 127 | 1 | 2 | 48 | 1 | 1 | 74 |
| 民國76年底 | 145 | 1 | 2 | 54 | 1 | 1 | 86 |
| 民國77年底 | 229 | 1 | 2 | 69 | ... | ... | 157 |
| 民國78年底 | 264 | 1 | 2 | 87 | ... | ... | 174 |
| 民國79年底 | 282 | 1 | 2 | 90 | ... | ... | 189 |
| 民國80年底 | 285 | 1 | 2 | 92 | ... | ... | 190 |
| 民國81年底 | 291 | 1 | 2 | 95 | ... | ... | 193 |
| 民國82年底 | 301 | 1 | 2 | 98 | ... | ... | 200 |
| 民國83年底 | 306 | 1 | 2 | 101 | ... | ... | 202 |
| 民國84年底 | 313 | 1 | 2 | 104 | ... | ... | 206 |
| 民國85年底 | 326 | 1 | 2 | 115 | ... | ... | 208 |
| 民國86年底 | 332 | 2 | 2 | 121 | ... | ... | 207 |
| 民國87年底 | 338 | 2 | 2 | 130 | ... | ... | 204 |
| 民國88年底 | 338 | 3 | 3 | 128 | ... | ... | 204 |
| 民國89年底 | 350 | 3 | 3 | 134 | ... | ... | 210 |
| 民國90年底 | 381 | 3 | 4 | 135 | ... | ... | 239 |
| 民國91年底 | 385 | 3 | 4 | 134 | ... | ... | 244 |
| 民國92年底 | 396 | 3 | 6 | 141 | ... | ... | 246 |
| 民國93年底 | 418 | 3 | 6 | 144 | ... | ... | 265 |
| 民國94年底 | 444 | 3 | 6 | 153 | ... | ... | 282 |
| 民國95年底 | 474 | 3 | 5 | 161 | ... | ... | 305 |
| 民國96年底 | 484 | 3 | 5 | 170 | ... | ... | 306 |
| 民國97年底 | 464 | 3 | 5 | 144 | ... | ... | 312 |
| 民國98年底 | 467 | 3 | 5 | 143 | ... | ... | 316 |
| 民國99年底 | 475 | 3 | 5 | 146 | ... | ... | 321 |

資料來源：本局勞資關係科

表1 臺北市勞工團體概況(續1完)

| 年 底 別 | 工人團體 | | | | | |
|---------|------|------|----------|-------|------|------|
| | 計 | 市總工會 | 工會 | | | |
| | | | 市產業工會聯合會 | 市企業工會 | 產業工會 | 職業工會 |
| 民國100年底 | 506 | 3 | 5 | 153 | 14 | 331 |

資料來源：本局勞資關係科

本
頁
空
白

表2 民國100年勞工教育

| 類別 季別 | 勞 工 教 | | 獎 助 勞 工 進 修 | | 辦 理 勞 工 教 育 |
|-----------------|-----------------|---------------|-------------|-------------|-------------|
| | 提 撥 勞 工 教 育 經 費 | 支 出 金 額 (元) | 人 數 | 獎 主 學 金 金 額 | 班 數 |
| 總計 | 22,000,000 | 21,718,000 | - | - | 36 |
| 第一季 (1-3月) | 400,000 | 180,000 | - | - | 9 |
| 第二季 (4-6月) | 9,600,000 | 3,204,169 | - | - | 9 |
| 第三季 (7-9月) | 10,200,000 | 8,915,627 | - | - | 9 |
| 第四季 (10-12月) | 1,800,000 | 9,418,204 | - | - | 9 |

資料來源：勞工教育中心

、志願服務、休閒活動概況

| 育 | | 志願服務性團體 | | 勞工休閒活動 | | |
|-------------|-----|---------------|---------------|----------|-------------|-------------|
| 自行出版勞工刊物 | | 隊數 (季、年底數) | 人數 (季、年底數) | 社團(個) | 辦理次數 (次) | 參加人數 (次) |
| 雜誌型 | 報紙型 | | | | | |
| - | - | 1 | 23 | 總計 | 53 | 37,200 |
| | | | | 勞工電影院 | 52 | 37,100 |
| | | | | 勞動紀錄片首映會 | 1 | 100 |
| - | - | - | - | 小計 | 10 | 6,730 |
| | | | | 勞工電影院 | 10 | 6,730 |
| 身影 | - | - | - | 小計 | 16 | 11,520 |
| | | | | 勞工電影院 | 16 | 11,520 |
| - | - | - | - | 小計 | 14 | 10,050 |
| | | | | 勞工電影院 | 14 | 10,050 |
| 2011勞工金像獎得獎 | - | - | - | 小計 | 13 | 8,900 |
| | | | | 勞工電影院 | 12 | 8,800 |
| | | | | 勞動紀錄片首映會 | 1 | 100 |

表3 臺北市勞工

| 年 月 別 | 投 保 單 位 (1) (100年平均數) | 投 保 人 數 (2) (100年平均數) |
|-----------|--------------------------|--------------------------|
| 民 國 74 年 | 32,958 | 1,005,078 |
| 民 國 75 年 | 39,987 | 1,160,142 |
| 民 國 76 年 | 49,240 | 1,325,662 |
| 民 國 77 年 | 58,967 | 1,525,818 |
| 民 國 78 年 | 66,968 | 1,703,852 |
| 民 國 79 年 | 71,613 | 1,796,699 |
| 民 國 80 年 | 76,646 | 1,867,917 |
| 民 國 81 年 | 83,551 | 1,951,353 |
| 民 國 82 年 | 88,415 | 2,013,447 |
| 民 國 83 年 | 92,239 | 2,070,655 |
| 民 國 84 年 | 88,343 | 1,885,929 |
| 民 國 85 年 | 87,820 | 1,849,036 |
| 民 國 86 年 | 88,822 | 1,885,767 |
| 民 國 87 年 | 89,654 | 1,933,875 |
| 民 國 88 年 | 91,173 | 1,967,527 |
| 民 國 89 年 | 93,216 | 2,054,020 |
| 民 國 90 年 | 93,367 | 2,025,409 |
| 民 國 91 年 | 93,837 | 2,029,029 |
| 民 國 92 年 | 94,251 | 2,020,263 |
| 民 國 93 年 | 96,664 | 2,061,536 |
| 民 國 94 年 | 99,561 | 2,100,589 |
| 民 國 95 年 | ①100,058 | ①2,113,350 |
| 民 國 96 年 | 99,891 | 2,127,034 |
| 民 國 97 年 | 98,631 | 2,109,149 |
| 民 國 98 年 | 99,085 | 2,115,297 |
| 民 國 99 年 | 100,998 | 2,163,295 |
| 民 國 100 年 | 102,850 | 2,221,518 |
| 1月 | 101,979 | 2,199,596 |
| 2月 | 102,157 | 2,199,128 |
| 3月 | 102,161 | 2,198,974 |
| 4月 | 102,400 | 2,214,378 |
| 5月 | 102,568 | 2,209,938 |
| 6月 | 102,699 | 2,196,921 |
| 7月 | 102,969 | 2,227,578 |
| 8月 | 103,133 | 2,222,999 |
| 9月 | 103,262 | 2,238,892 |
| 10月 | 103,508 | 2,248,231 |
| 11月 | 103,734 | 2,253,351 |
| 12月 | 103,628 | 2,248,235 |

附 註：(1)(2)係年月底數字。

資料來源：根據台閩地區勞工保險局資料編製。

保險投保概況

| 保 險 費 收 入 (千元) | 保 險 給 付 | |
|-------------------|------------|-------------|
| | 件 數 | 金 額 (千 元) |
| 7,351,322 | 8,268,527 | 6,747,406 |
| 8,504,225 | 8,616,378 | 7,374,050 |
| 10,264,600 | 10,751,762 | 9,231,439 |
| 12,569,835 | 10,706,464 | 10,495,993 |
| 16,290,313 | 15,620,293 | 13,066,457 |
| 20,112,873 | 13,566,808 | 13,416,843 |
| 23,472,233 | 13,723,307 | 14,702,934 |
| 28,057,586 | 27,188,652 | 23,218,333 |
| 32,973,530 | 26,833,171 | 24,689,192 |
| 36,420,068 | 27,561,781 | 29,704,185 |
| 35,563,648 | 12,688,667 | 32,471,013 |
| 34,427,761 | 123,684 | 15,744,064 |
| 36,377,460 | 111,312 | 15,854,480 |
| 39,769,199 | 110,173 | 18,694,595 |
| 40,029,818 | 127,189 | 21,511,831 |
| 42,899,089 | 139,798 | 22,213,949 |
| 44,436,688 | Ⓔ235,544 | Ⓔ29,174,194 |
| 44,424,699 | Ⓔ311,893 | Ⓔ40,868,528 |
| 39,101,889 | Ⓔ110,216 | Ⓔ33,331,879 |
| 40,138,158 | Ⓔ116,213 | Ⓔ35,778,449 |
| 41,262,369 | Ⓔ120,035 | Ⓔ43,763,978 |
| Ⓔ42,152,670 | Ⓔ117,400 | Ⓔ39,792,874 |
| 44,038,232 | 123,663 | 44,320,013 |
| Ⓔ44,575,948 | Ⓔ157,831 | Ⓔ79,119,170 |
| 52,130,084 | 271,188 | 27,806,521 |
| 53,349,016 | 434,518 | 23,596,542 |
| 59,650,245 | 380,428 | 23,747,530 |
| 4,889,345 | 72,553 | 2,191,274 |
| 4,883,460 | 6,607 | 1,248,487 |
| 4,908,397 | 10,364 | 2,123,506 |
| 4,918,179 | 15,325 | 1,960,447 |
| 4,932,123 | 73,375 | 1,998,450 |
| 4,936,222 | 9,382 | 1,941,902 |
| 4,963,933 | 23,248 | 2,327,083 |
| 4,996,727 | 10,550 | 2,090,412 |
| 5,032,824 | 45,035 | 1,883,950 |
| 5,050,528 | 71,290 | 1,947,481 |
| 5,063,038 | 32,442 | 2,049,360 |
| 5,075,469 | 10,257 | 1,985,178 |

表4 臺北市職工

| 年月底別 | 職 工 福 利 | | | | | |
|---------|-------------------|------|--------------|-------------------|-------|--------------|
| | 本 期 底 應 設 立 單 位 數 | | | 上 期 底 已 設 立 單 位 數 | | |
| | 計 | 事業單位 | 總工會及 職業工會 | 計 | 事業單位 | 總工會及 職業工會 |
| 民國88年底 | 207 | - | Ⓒ207 | 1,731 | 1,724 | 7 |
| 民國89年底 | 213 | - | Ⓒ213 | 1,881 | 1,874 | 7 |
| 民國90年底 | 242 | - | Ⓒ242 | 2,095 | 2,088 | 7 |
| 民國91年底 | 247 | - | Ⓒ247 | 2,250 | 2,243 | 7 |
| 民國92年底 | 249 | - | Ⓒ249 | 2,345 | 2,338 | 7 |
| 民國93年底 | 268 | - | Ⓒ268 | 2,641 | 2,634 | 7 |
| 民國94年底 | 285 | - | Ⓒ285 | 2,782 | 2,775 | 7 |
| 民國95年底 | 308 | - | Ⓒ308 | 2,940 | 2,933 | 7 |
| 民國96年底 | 309 | - | Ⓒ309 | 3,131 | 3,124 | 7 |
| 民國97年底 | 315 | - | Ⓒ315 | 3,218 | 3,211 | 7 |
| 民國98年底 | 319 | - | Ⓒ319 | 3,239 | 3,232 | 7 |
| 民國99年底 | 324 | - | 324 | 3,301 | 3,294 | 7 |
| 民國100年底 | 336 | - | 336 | 3,359 | 3,352 | 7 |
| 1月底 | 325 | - | 325 | 3,303 | 3,296 | 7 |
| 2月底 | 327 | - | 327 | 3,309 | 3,302 | 7 |
| 3月底 | 327 | - | 327 | 3,317 | 3,310 | 7 |
| 4月底 | 327 | - | 327 | 3,327 | 3,320 | 7 |
| 5月底 | 329 | - | 329 | 3,326 | 3,319 | 7 |
| 6月底 | 331 | - | 331 | 3,333 | 3,326 | 7 |
| 7月底 | 333 | - | 333 | 3,342 | 3,335 | 7 |
| 8月底 | 334 | - | 334 | 3,343 | 3,336 | 7 |
| 9月底 | 334 | - | 334 | 3,346 | 3,339 | 7 |
| 10月底 | 335 | - | 335 | 3,350 | 3,343 | 7 |
| 11月底 | 336 | - | 336 | 3,361 | 3,354 | 7 |
| 12月底 | 336 | - | 336 | 3,359 | 3,352 | 7 |

資料來源：本局勞資關係科

福利概況

| 機 構 數 (家) | | | | | | | | |
|-------------|------|--------------|---------|------|--------------|-----------|-------|--------------|
| 本期新設立單位數 | | | 本期撤銷單位數 | | | 本月底已設立單位數 | | |
| 計 | 事業單位 | 總工會及 職業工會 | 計 | 事業單位 | 總工會及 職業工會 | 計 | 事業單位 | 總工會及 職業工會 |
| 168 | 168 | 0 | 18 | 18 | 0 | 1,881 | 1,874 | 7 |
| 242 | 242 | 0 | 28 | 28 | 0 | 2,095 | 2,088 | 7 |
| 176 | 176 | 0 | 21 | 21 | 0 | 2,250 | 2,243 | 7 |
| 169 | 169 | 0 | 74 | 74 | 0 | 2,345 | 2,338 | 7 |
| 316 | 316 | 0 | 20 | 20 | 0 | 2,641 | 2,634 | 7 |
| 156 | 156 | 0 | 15 | 15 | 0 | 2,782 | 2,775 | 7 |
| 189 | 189 | 0 | 31 | 31 | 0 | 2,940 | 2,933 | 7 |
| 131 | 131 | 0 | 35 | 35 | 0 | 3,036 | 3,029 | 7 |
| 13 | 13 | 0 | 3 | 3 | 0 | 3,141 | 3,134 | 7 |
| 6 | 6 | 0 | 6 | 6 | 0 | 3,218 | 3,211 | 7 |
| 71 | 71 | 0 | 50 | 50 | 0 | 3,239 | 3,232 | 7 |
| 103 | 103 | 0 | 39 | 39 | 0 | 3,303 | 3,296 | 7 |
| 98 | 98 | 0 | 41 | 41 | 0 | 3,360 | 3,353 | 7 |
| 12 | 12 | 0 | 6 | 6 | 0 | 3,309 | 3,302 | 7 |
| 23 | 23 | 0 | 9 | 9 | 0 | 3,317 | 3,310 | 7 |
| 36 | 36 | 0 | 12 | 12 | 0 | 3,327 | 3,320 | 7 |
| 38 | 38 | 0 | 15 | 15 | 0 | 3,326 | 3,319 | 7 |
| 47 | 47 | 0 | 17 | 17 | 0 | 3,333 | 3,326 | 7 |
| 57 | 57 | 0 | 18 | 18 | 0 | 3,342 | 3,335 | 7 |
| 60 | 60 | 0 | 20 | 20 | 0 | 3,343 | 3,336 | 7 |
| 69 | 69 | 0 | 26 | 26 | 0 | 3,346 | 3,339 | 7 |
| 76 | 76 | 0 | 29 | 29 | 0 | 3,350 | 3,343 | 7 |
| 90 | 90 | 0 | 32 | 32 | 0 | 3,361 | 3,354 | 7 |
| 92 | 92 | 0 | 36 | 36 | 0 | 3,359 | 3,352 | 7 |
| 98 | 98 | 0 | 41 | 41 | 0 | 3,360 | 3,353 | 7 |

表5 臺北市勞資關係綜合事項概況

單位：家

| 類別 年月底別 | 提撥勞工退休準 備金之事業單位 | 簽訂團體協約之事業單位 | |
|------------|--------------------|-------------|-------------|
| | | 簽訂團體協約之事業單位 | 舉辦勞資會議之事業單位 |
| 民國90年底 | 10,997 | Ⓘ17 | 656 |
| 民國91年底 | - | Ⓘ20 | 900 |
| 民國92年底 | 12,778 | Ⓘ21 | 1,072 |
| 民國93年底 | 13,414 | Ⓘ22 | 1,744 |
| 民國94年底 | 21,900 | Ⓘ23 | 1,675 |
| 民國95年底 | 25,166 | Ⓘ26 | 238 |
| 民國96年底 | 29,111 | Ⓘ28 | 168 |
| 民國97年底 | 29,668 | Ⓘ31 | 229 |
| 民國98年底 | 29,752 | Ⓘ35 | 322 |
| 民國99年底 | 32,311 | 38 | 336 |
| 民國100年底 | 32,916 | 44 | 625 |
| 1月底 | 32,863 | 38 | 44 |
| 2月底 | 32,872 | 38 | 38 |
| 3月底 | 32,878 | 39 | 41 |
| 4月底 | 32,881 | 39 | 49 |
| 5月底 | 32,890 | 40 | 55 |
| 6月底 | 32,897 | 40 | 63 |
| 7月底 | 32,900 | 40 | 61 |
| 8月底 | 32,905 | 41 | 61 |
| 9月底 | 32,907 | 41 | 56 |
| 10月底 | 32,910 | 43 | 45 |
| 11月底 | 32,912 | 43 | 69 |
| 12月底 | 32,916 | 44 | 43 |

資料來源：本局勞資關係科及勞動基準科

本
頁
空
白

表6 民國100年臺北市

(一)按行業類別分

| 項目別 | 爭議 件數 | 主 要 爭 議 | | | | |
|-----------------|----------|---------|------|------------|--------------|-----------------|
| | | 計 | 契約爭議 | | | 給付 資遣費 爭議 |
| | | | 小計 | 契約性質 爭議 | 恢復僱傭 關係爭議 | |
| 總 計 | 4,372 | 4,246 | 665 | 513 | 152 | 899 |
| 農、林、漁、牧業 | 3 | 3 | 2 | 2 | - | - |
| 礦業及土石採取業 | - | - | - | - | - | - |
| 製造業 | 248 | 248 | 38 | 26 | 12 | 72 |
| 電力及燃氣供應業 | 4 | 4 | 1 | 1 | - | - |
| 用水供應及污染整治業 | 17 | 17 | - | - | - | 4 |
| 營造業 | 225 | 225 | 55 | 49 | 6 | 38 |
| 批發及零售業 | 1,064 | 1,062 | 64 | 30 | 34 | 290 |
| 運輸及倉儲業 | 124 | 124 | 9 | 3 | 6 | 31 |
| 住宿及餐飲業 | 441 | 440 | 12 | 9 | 3 | 131 |
| 資訊及通訊傳播業 | 241 | 240 | 20 | 8 | 12 | 58 |
| 金融及保險業 | 161 | 158 | 23 | 3 | 20 | 28 |
| 不動產業 | 95 | 95 | 3 | 1 | 2 | 21 |
| 專業、科學及技術服務業 | 231 | 231 | 23 | 11 | 12 | 46 |
| 支援服務業 | 419 | 417 | 35 | 18 | 17 | 91 |
| 公共行政及國防：強制性社會安全 | 21 | 20 | 7 | - | 7 | 1 |
| 教育服務業 | 94 | 92 | 8 | 3 | 5 | 23 |
| 醫療保健及社會工作服務業 | 92 | 92 | 9 | 1 | 8 | 18 |
| 藝術、娛樂及休閒服務業 | 49 | 48 | 3 | 3 | - | 10 |
| 其他服務業 | 843 | 730 | 353 | 345 | 8 | 37 |

資料來源：本局勞動基準科

附註：100年度修訂報表並採行政機關與委託民間團體勞資爭議資料併計。

勞資爭議案件概況

| 議 類 別 (件) | | | | | | |
|-----------------|--------------|--------------|-------|-------|-----|--------------|
| 權 利 事 項 | | | | | | |
| 給付 退休金 爭議 | 勞工保險 給付爭議 | 職業災害 補償爭議 | 工資爭議 | | | 工會身分 保護爭議 |
| | | | 小計 | 積欠工資 | 加班費 | |
| 127 | 73 | 149 | 1,836 | 1,731 | 105 | - |
| - | - | - | 1 | 1 | - | - |
| - | - | - | - | - | - | - |
| 20 | 4 | 7 | 82 | 80 | 2 | - |
| - | - | 1 | 2 | 2 | - | - |
| - | - | 2 | 10 | 10 | - | - |
| 6 | 3 | 23 | 86 | 78 | 8 | - |
| 32 | 23 | 24 | 523 | 494 | 29 | - |
| 6 | 1 | 7 | 60 | 55 | 5 | - |
| 11 | 8 | 26 | 221 | 211 | 10 | - |
| 5 | 4 | 4 | 121 | 113 | 8 | - |
| 17 | 3 | 3 | 45 | 41 | 4 | - |
| - | - | 1 | 57 | 56 | 1 | - |
| 3 | 4 | 8 | 124 | 117 | 7 | - |
| 12 | 9 | 24 | 204 | 196 | 8 | - |
| 1 | 2 | 2 | 5 | 3 | 2 | - |
| 4 | 2 | 3 | 43 | 39 | 4 | - |
| 5 | 3 | 3 | 45 | 42 | 3 | - |
| 1 | 1 | - | 28 | 27 | 1 | - |
| 4 | 6 | 11 | 179 | 166 | 13 | - |

表6 民國100年臺北市

(一)按行業類別分

| 項目別 | 調整事項 | | | | | | 爭議人數 | |
|-----------------|--------------|-----|------------|------------|----------|------------|--------|-------|
| | 其他權利事項 爭議 | 計 | 調整工 資爭議 | 結算年 資爭議 | 工時 爭議 | 其他調 整事項 | 合 計 | 男 |
| | | | | | | | | |
| 總 計 | 497 | 124 | 6 | 1 | 111 | 6 | 12,581 | 6,259 |
| 農、林、漁、牧業 | - | - | - | - | - | - | 3 | 1 |
| 礦業及土石採取業 | - | - | - | - | - | - | - | - |
| 製造業 | 25 | - | - | - | - | - | 826 | 538 |
| 電力及燃氣供應業 | - | - | - | - | - | - | 6 | 5 |
| 用水供應及污染整治業 | 1 | - | - | - | - | - | 17 | 7 |
| 營造業 | 14 | - | - | - | - | - | 389 | 339 |
| 批發及零售業 | 106 | 2 | 1 | - | - | 1 | 1,480 | 668 |
| 運輸及倉儲業 | 10 | - | - | - | - | - | 145 | 118 |
| 住宿及餐飲業 | 31 | 1 | 1 | - | - | - | 561 | 274 |
| 資訊及通訊傳播業 | 28 | 1 | 1 | - | - | - | 385 | 224 |
| 金融及保險業 | 39 | 2 | 1 | - | - | 1 | 6,481 | 3,221 |
| 不動產業 | 13 | - | - | - | - | - | 117 | 68 |
| 專業、科學及技術服務業 | 23 | - | - | - | - | - | 288 | 127 |
| 支援服務業 | 42 | 2 | - | - | - | 2 | 595 | 372 |
| 公共行政及國防：強制性社會安全 | 2 | - | - | - | - | - | 21 | 14 |
| 教育服務業 | 9 | 2 | - | 1 | - | 1 | 101 | 29 |
| 醫療保健及社會工作服務業 | 9 | - | - | - | - | - | 167 | 65 |
| 藝術、娛樂及休閒服務業 | 5 | 1 | - | - | 1 | - | 85 | 38 |
| 其他服務業 | 140 | 113 | 2 | - | 110 | 1 | 914 | 151 |

資料來源：本局勞動基準科

附註：100年度修訂報表並採行政機關與委託民間團體勞資爭議資料併計。

勞資爭議案件概況(續1)

| (人) | 處理爭議總日數 | 處 理 方 式 (件) | | | | | |
|-------|---------|-------------------|----------------|-----------|--------|-------|--|
| | | 截至上 期止未 結案數 | 本期 受理 件數 | 本 期 已 解 決 | | | |
| | | | | 件數 | 依成立與否分 | | |
| | | | | | 成立 | 不成立 | |
| 6,322 | 69,451 | 786 | 4,372 | 4,296 | 2,502 | 1,509 | |
| 2 | 11 | 1 | 3 | 3 | 2 | 1 | |
| - | - | 2 | - | - | - | - | |
| 288 | 4,594 | 63 | 248 | 240 | 127 | 97 | |
| 1 | 69 | - | 4 | 4 | 1 | 3 | |
| 10 | 115 | 6 | 17 | 16 | 9 | 6 | |
| 50 | 3,981 | 21 | 225 | 213 | 130 | 67 | |
| 812 | 17,949 | 223 | 1,064 | 1,035 | 556 | 408 | |
| 27 | 2,841 | 42 | 124 | 121 | 57 | 57 | |
| 287 | 7,923 | 69 | 441 | 437 | 250 | 156 | |
| 161 | 4,915 | 19 | 241 | 236 | 117 | 97 | |
| 3,260 | 3,899 | 47 | 161 | 164 | 45 | 103 | |
| 49 | 1,418 | 20 | 95 | 92 | 33 | 49 | |
| 161 | 4,042 | 54 | 231 | 224 | 121 | 88 | |
| 223 | 7,254 | 45 | 419 | 429 | 236 | 163 | |
| 7 | 471 | 10 | 21 | 20 | 6 | 14 | |
| 72 | 1,926 | 23 | 94 | 89 | 53 | 27 | |
| 102 | 1,608 | 27 | 92 | 87 | 52 | 31 | |
| 47 | 870 | 20 | 49 | 50 | 20 | 25 | |
| 763 | 5,565 | 94 | 843 | 836 | 687 | 117 | |

表6 民國100年臺北市

(一)按行業類別分

| 項目別 | 處 | | | | |
|-----------------|-----------|-------|-------|------|---|
| | 本 期 已 解 決 | | | | |
| | 依成立與否分 | 依 受 理 | | | |
| | | 其他 | 協 調 | | 調 |
| 中介團體處理 | 勞工行政單位處理 | | 依職權交付 | 合意申請 | |
| 總 計 | 285 | 731 | 968 | 16 | 3 |
| 農、林、漁、牧業 | - | - | 2 | - | - |
| 礦業及土石採取業 | - | - | - | - | - |
| 製造業 | 16 | 46 | 40 | 1 | - |
| 電力及燃氣供應業 | - | 1 | - | - | - |
| 用水供應及污染整治業 | 1 | 9 | - | - | - |
| 營造業 | 16 | 30 | 51 | - | - |
| 批發及零售業 | 71 | 230 | 86 | 4 | - |
| 運輸及倉儲業 | 7 | 16 | 15 | 2 | - |
| 住宿及餐飲業 | 31 | 86 | 26 | 2 | - |
| 資訊及通訊傳播業 | 22 | 36 | 25 | - | 2 |
| 金融及保險業 | 16 | 24 | 5 | - | - |
| 不動產業 | 10 | 22 | 7 | - | - |
| 專業、科學及技術服務業 | 15 | 49 | 21 | - | - |
| 支援服務業 | 30 | 93 | 43 | 3 | - |
| 公共行政及國防：強制性社會安全 | - | 2 | 1 | 1 | - |
| 教育服務業 | 9 | 15 | 12 | 1 | - |
| 醫療保健及社會工作服務業 | 4 | 16 | 7 | 1 | - |
| 藝術、娛樂及休閒服務業 | 5 | 12 | 8 | - | - |
| 其他服務業 | 32 | 44 | 619 | 1 | 1 |

資料來源：本局勞動基準科

附 註：100年度修訂報表並採行政機關與委託民間團體勞資爭議資料併計。

勞資爭議案件概況(續2)

| 理 方 式 (件) | | | | 截至本期 止未解決 | 本期受理數 | | | |
|-----------|------|-------|------|--------------|-------|-------|-----|-----|
| 方 式 分 | | | | | 協 調 | 調 解 | 仲 裁 | 不 詳 |
| 解 | | 仲 裁 | | | | | | |
| 勞方申請 | 資方申請 | 依職權交付 | 合意申請 | | | | | |
| 2,545 | 33 | - | - | 861 | 1,631 | 2,740 | 1 | - |
| | | | | | | | | - |
| 1 | - | - | - | 1 | 2 | 1 | - | - |
| - | - | - | - | 2 | - | - | - | - |
| 152 | 1 | - | - | 71 | 83 | 165 | - | - |
| 3 | - | - | - | - | 1 | 3 | - | - |
| 7 | - | - | - | 7 | 9 | 8 | - | - |
| 131 | 1 | - | - | 33 | 81 | 144 | - | - |
| 702 | 13 | - | - | 252 | 299 | 765 | - | - |
| 86 | 2 | - | - | 45 | 27 | 97 | - | - |
| 321 | 2 | - | - | 73 | 103 | 338 | - | - |
| 169 | 4 | - | - | 24 | 58 | 183 | - | - |
| 132 | 3 | - | - | 44 | 27 | 134 | - | - |
| 63 | - | - | - | 23 | 30 | 65 | - | - |
| 153 | 1 | - | - | 61 | 63 | 168 | - | - |
| 288 | 2 | - | - | 35 | 120 | 299 | - | - |
| 16 | - | - | - | 11 | 2 | 19 | - | - |
| 60 | 1 | - | - | 28 | 25 | 69 | - | - |
| 63 | - | - | - | 31 | 21 | 70 | 1 | - |
| 30 | - | - | - | 19 | 18 | 31 | - | - |
| 168 | 3 | - | - | 101 | 662 | 181 | - | - |

表6 民國100年臺北市

(一)按行業類別分

| 項目別 | 本 期 發 生 | | | | |
|-----------------|---------|-------|-------|-----|----------------|
| | 依成立與否分 | | | | 協 介團體 處理 |
| | 計 | 成立 | 不成立 | 其他 | |
| | | | | | |
| 總 計 | 4,176 | 2,444 | 1,454 | 278 | 680 |
| 農、林、漁、牧業 | 3 | 2 | 1 | - | - |
| 礦業及土石採取業 | - | - | - | - | - |
| 製造業 | 234 | 125 | 93 | 16 | 43 |
| 電力及燃氣供應業 | 4 | 1 | 3 | - | 1 |
| 用水供應及污染整治業 | 16 | 9 | 6 | 1 | 9 |
| 營造業 | 212 | 130 | 66 | 16 | 29 |
| 批發及零售業 | 1,003 | 540 | 392 | 71 | 213 |
| 運輸及倉儲業 | 115 | 55 | 53 | 7 | 13 |
| 住宿及餐飲業 | 427 | 243 | 154 | 30 | 82 |
| 資訊及通訊傳播業 | 229 | 113 | 94 | 22 | 34 |
| 金融及保險業 | 159 | 43 | 102 | 14 | 22 |
| 不動產業 | 91 | 32 | 49 | 10 | 22 |
| 專業、科學及技術服務業 | 215 | 117 | 83 | 15 | 44 |
| 支援服務業 | 404 | 221 | 154 | 29 | 82 |
| 公共行政及國防：強制性社會安全 | 18 | 6 | 12 | - | 2 |
| 教育服務業 | 87 | 53 | 27 | 7 | 15 |
| 醫療保健及社會工作服務業 | 82 | 51 | 27 | 4 | 15 |
| 藝術、娛樂及休閒服務業 | 48 | 19 | 24 | 5 | 11 |
| 其他服務業 | 829 | 684 | 114 | 31 | 43 |

資料來源：本局勞動基準科

附註：100年度修訂報表並採行政機關與委託民間團體勞資爭議資料併計。

勞資爭議案件概況(續3)

| 處 理 方 式 (件) | | | | | | | | 本期受理，截至本期止未解決 |
|--------------|-------|------|-------|------|-------|------|-----|---------------|
| 本 期 已 解 決 | | | | | | | | |
| 依 受 理 方 式 分 | | | | | | | | |
| 調 | 調 解 | | | | 仲 裁 | | | |
| 勞工行政 單位處理 | 依職權交付 | 合意申請 | 勞方申請 | 資方申請 | 依職權交付 | 合意申請 | | |
| 937 | 16 | 3 | 2,507 | 33 | - | - | 196 | |
| 2 | - | - | 1 | - | - | - | - | |
| - | - | - | - | - | - | - | - | |
| 39 | 1 | - | 150 | 1 | - | - | 14 | |
| - | - | - | 3 | - | - | - | - | |
| - | - | - | 7 | - | - | - | 1 | |
| 51 | - | - | 131 | 1 | - | - | 13 | |
| 80 | 4 | - | 693 | 13 | - | - | 61 | |
| 14 | 2 | - | 84 | 2 | - | - | 9 | |
| 21 | 2 | - | 320 | 2 | - | - | 14 | |
| 24 | - | 2 | 165 | 4 | - | - | 12 | |
| 5 | - | - | 129 | 3 | - | - | 2 | |
| 7 | - | - | 62 | - | - | - | 4 | |
| 18 | - | - | 152 | 1 | - | - | 16 | |
| 38 | 3 | - | 279 | 2 | - | - | 15 | |
| - | 1 | - | 15 | - | - | - | 3 | |
| 10 | 1 | - | 60 | 1 | - | - | 7 | |
| 6 | 1 | - | 60 | - | - | - | 10 | |
| 7 | - | - | 30 | - | - | - | 1 | |
| 615 | 1 | 1 | 166 | 3 | - | - | 14 | |

表6 民國100年臺北市

| 項目別 | 處 理 方 | | | | | | | | |
|----------|---------------|-----------|-------|---------|-------|---------|-----|--------|-------|
| | 截至上期止 未結案數 | 本期 受理數 | | | | | | | 成 |
| | | | 成立 | 不成立 | 其他 | | | | |
| 總計 | 786 | 4,370 | 2,502 | 58.25% | 1,507 | 35.09% | 286 | 6.66% | 1,131 |
| 權利事項 | 782 | 4,246 | 2,387 | 57.21% | 1,501 | 35.98% | 284 | 6.81% | 1,017 |
| 契約爭議 | 69 | 665 | 490 | 75.27% | 141 | 21.66% | 20 | 3.07% | 409 |
| 契約性質爭議 | 18 | 513 | 443 | 87.90% | 52 | 10.32% | 9 | 1.79% | 400 |
| 恢復僱傭關係爭議 | 51 | 152 | 47 | 31.97% | 89 | 60.54% | 11 | 7.48% | 9 |
| 給付資遣費爭議 | 252 | 899 | 483 | 53.79% | 348 | 38.75% | 67 | 7.46% | 159 |
| 給付退休金爭議 | 27 | 127 | 57 | 46.34% | 57 | 46.34% | 9 | 7.32% | 15 |
| 勞工保險給付爭議 | 14 | 73 | 37 | 50.00% | 32 | 43.24% | 5 | 6.76% | 17 |
| 職業災害補償爭議 | 42 | 149 | 82 | 54.30% | 58 | 38.41% | 11 | 7.28% | 19 |
| 工資爭議 | 303 | 1,836 | 978 | 54.67% | 684 | 38.23% | 127 | 7.10% | 263 |
| 積欠工資 | 282 | 1,731 | 922 | 54.62% | 649 | 38.45% | 117 | 6.93% | 242 |
| 加班費 | 21 | 105 | 56 | 55.45% | 35 | 34.65% | 10 | 9.90% | 21 |
| 工會身分保護爭議 | - | - | - | - | - | - | - | - | - |
| 其他權利事項爭議 | 75 | 497 | 260 | 53.50% | 181 | 37.24% | 45 | 9.26% | 135 |
| 調整事項 | 4 | 124 | 115 | 93.50% | 6 | 4.88% | 2 | 1.63% | 114 |
| 調整工資爭議 | - | 6 | 3 | 50.00% | 1 | 16.67% | 2 | 33.33% | 2 |
| 結算年資爭議 | - | 1 | - | - | 1 | 100.00% | - | - | - |
| 工時爭議爭議 | - | 111 | 111 | 100.00% | - | - | - | - | 111 |
| 其他調整事項爭議 | 4 | 6 | 1 | 20.00% | 4 | 80.00% | - | - | 1 |

資料來源：本局勞動基準科

附註：100年度修訂報表並採行政機關與委託民間團體勞資爭議資料併計。

勞資爭議案件概況(續4)

| 式 及 結 果 (件) | | | | | | | | | | | | | 截至本期止 未結案數 |
|-------------|-------|--------|-----|-------|-------|--------|-----|---------|----------------|--------|---|-------|---------------|
| 本 期 已 結 案 數 | | | | | | | | | | | | | |
| 立 | 協 調 | | | | 調 解 | | | | 仲 裁 〔 成 立 〕 | | | | |
| | 不 成 立 | 其 他 | 成 立 | 不 成 立 | 其 他 | | | | | | | | |
| 26.33% | 523 | 12.18% | 45 | 1.05% | 1,370 | 31.90% | 984 | 22.91% | 241 | 5.61% | 1 | 0.02% | 861 |
| 24.38% | 523 | 12.54% | 45 | 1.08% | 1,369 | 32.81% | 978 | 23.44% | 239 | 5.73% | 1 | 0.02% | 856 |
| 62.83% | 32 | 4.92% | 2 | 0.31% | 81 | 12.44% | 109 | 16.74% | 18 | 2.76% | - | - | 83 |
| 79.37% | 8 | 1.59% | 1 | 0.20% | 43 | 8.53% | 44 | 8.73% | 8 | 1.59% | - | - | 27 |
| 6.12% | 24 | 16.33% | 1 | 0.68% | 38 | 25.85% | 65 | 44.22% | 10 | 6.80% | - | - | 56 |
| 17.71% | 152 | 16.93% | 14 | 1.56% | 324 | 36.08% | 196 | 21.83% | 53 | 5.90% | - | - | 253 |
| 12.20% | 17 | 13.82% | - | - | 42 | 34.15% | 40 | 32.52% | 9 | 7.32% | - | - | 31 |
| 22.97% | 14 | 18.92% | 1 | 1.35% | 20 | 27.03% | 18 | 24.32% | 4 | 5.41% | - | - | 13 |
| 12.58% | 10 | 6.62% | 1 | 0.66% | 63 | 41.72% | 48 | 31.79% | 10 | 6.62% | - | - | 40 |
| 14.70% | 236 | 13.19% | 14 | 0.78% | 714 | 39.91% | 448 | 25.04% | 113 | 6.32% | 1 | 0.06% | 350 |
| 14.34% | 223 | 13.21% | 11 | 0.65% | 679 | 40.23% | 426 | 25.24% | 106 | 6.28% | 1 | 0.06% | 325 |
| 20.79% | 13 | 12.87% | 3 | 2.97% | 35 | 34.65% | 22 | 21.78% | 7 | 6.93% | - | - | 25 |
| - | - | - | - | - | - | - | - | - | - | - | - | - | - |
| 27.78% | 62 | 12.76% | 13 | 2.67% | 125 | 25.72% | 119 | 24.49% | 32 | 6.58% | - | - | 86 |
| 92.68% | - | - | - | - | 1 | 0.81% | 6 | 4.88% | 2 | 1.63% | - | - | 5 |
| 33.33% | - | - | - | - | 1 | 16.67% | 1 | 16.67% | 2 | 33.33% | - | - | - |
| - | - | - | - | - | - | - | 1 | 100.00% | - | - | - | - | - |
| 100.00% | - | - | - | - | - | - | - | - | - | - | - | - | - |
| 20.00% | - | - | - | - | - | - | 4 | 80.00% | - | - | - | - | 5 |

表6 民國100年臺北市

| 項目別 | 處 理 方 | | | | | | | | | | |
|----------|-------|-------|----|----|-------|---------|-------|---------|-----|--------|-------|
| | 本期受理數 | | | | 本 期 | | | | | | |
| | 協調 | 調解 | 仲裁 | 其他 | 成立 | 不成立 | 其他 | 成 | 成 | 成 | 成 |
| 總計 | 1,631 | 2,738 | 1 | - | 2,444 | 58.54% | 1,452 | 34.78% | 279 | 6.68% | 1,090 |
| 權利事項 | 1,517 | 2,728 | 1 | - | 2,329 | 57.48% | 1,446 | 35.69% | 277 | 6.84% | 976 |
| 契約爭議 | 438 | 227 | - | - | 487 | 75.74% | 136 | 21.15% | 20 | 3.11% | 406 |
| 契約性質爭議 | 408 | 105 | - | - | 442 | 87.87% | 52 | 10.34% | 9 | 1.79% | 399 |
| 恢復僱傭關係爭議 | 30 | 122 | - | - | 45 | 32.14% | 84 | 60.00% | 11 | 7.86% | 7 |
| 給付資遣費爭議 | 303 | 596 | - | - | 467 | 54.30% | 330 | 38.37% | 63 | 7.33% | 149 |
| 給付退休金爭議 | 31 | 96 | - | - | 55 | 46.22% | 55 | 46.22% | 9 | 7.56% | 15 |
| 勞工保險給付爭議 | 30 | 43 | - | - | 34 | 47.89% | 32 | 45.07% | 5 | 7.04% | 14 |
| 職業災害補償爭議 | 25 | 124 | - | - | 76 | 53.90% | 54 | 38.30% | 11 | 7.80% | 14 |
| 工資爭議 | 489 | 1,346 | 1 | - | 955 | 54.70% | 665 | 38.09% | 126 | 7.22% | 247 |
| 積欠工資 | 452 | 1,278 | 1 | - | 902 | 54.67% | 631 | 38.24% | 117 | 7.09% | 226 |
| 加班費 | 37 | 68 | - | - | 53 | 55.21% | 34 | 35.42% | 9 | 9.38% | 21 |
| 工會身分保護爭議 | - | - | - | - | - | - | - | - | - | - | - |
| 其他權利事項爭議 | 201 | 296 | - | - | 255 | 54.03% | 174 | 36.86% | 43 | 9.11% | 131 |
| 調整事項 | 114 | 10 | - | - | 115 | 93.50% | 6 | 4.88% | 2 | 1.63% | 114 |
| 調整工資爭議 | 2 | 4 | - | - | 3 | 50.00% | 1 | 16.67% | 2 | 33.33% | 2 |
| 結算年資爭議 | - | 1 | - | - | - | - | 1 | 100.00% | - | - | - |
| 工時爭議爭議 | 111 | - | - | - | 111 | 100.00% | - | - | - | - | 111 |
| 其他調整事項爭議 | 1 | 5 | - | - | 1 | 20.00% | 4 | 80.00% | - | - | 1 |

資料來源：本局勞動基準科

附註：100年度修訂報表並採行政機關與委託民間團體勞資爭議資料併計。

勞資爭議案件概況(續5完)

| 式 及 結 果 (件) | | | | | | | | | | | | | |
|-----------------|-------|--------|-----|-------|-------|--------|-------|---------|-----|--------|----------------|-------|--------------------|
| 受 理 本 期 已 結 案 數 | | | | | | | | | | | | | 本期受理 本期未結 案數 |
| 調 調 | | | | | 調 調 | | | | | | 仲 裁 〔 成 立 〕 | | |
| 立 | 不 成 立 | | 其 他 | | 成 立 | | 不 成 立 | | 其 他 | | | | |
| 26.11% | 486 | 11.64% | 41 | 0.98% | 1,353 | 32.41% | 966 | 23.14% | 238 | 5.70% | 1 | 0.02% | 195 |
| 24.09% | 486 | 11.99% | 41 | 1.01% | 1,352 | 33.37% | 960 | 23.69% | 236 | 5.82% | 1 | 0.02% | 194 |
| 63.14% | 30 | 4.67% | 2 | 0.31% | 81 | 12.60% | 106 | 16.49% | 18 | 2.80% | - | - | 22 |
| 79.32% | 8 | 1.59% | 1 | 0.20% | 43 | 8.55% | 44 | 8.75% | 8 | 1.59% | - | - | 10 |
| 5.00% | 22 | 15.71% | 1 | 0.71% | 38 | 27.14% | 62 | 44.29% | 10 | 7.14% | - | - | 12 |
| 17.33% | 139 | 16.16% | 11 | 1.28% | 318 | 36.98% | 191 | 22.21% | 52 | 6.05% | - | - | 39 |
| 12.61% | 15 | 12.61% | - | - | 40 | 33.61% | 40 | 33.61% | 9 | 7.56% | - | - | 8 |
| 19.72% | 14 | 19.72% | 1 | 1.41% | 20 | 28.17% | 18 | 25.35% | 4 | 5.63% | - | - | 2 |
| 9.93% | 9 | 6.38% | 1 | 0.71% | 62 | 43.97% | 45 | 31.91% | 10 | 7.09% | - | - | 8 |
| 14.15% | 223 | 12.77% | 13 | 0.74% | 707 | 40.49% | 442 | 25.32% | 113 | 6.47% | 1 | 0.06% | 90 |
| 13.70% | 210 | 12.73% | 11 | 0.67% | 675 | 40.91% | 421 | 25.52% | 106 | 6.42% | 1 | 0.06% | 81 |
| 21.88% | 13 | 13.54% | 2 | 2.08% | 32 | 33.33% | 21 | 21.88% | 7 | 7.29% | - | - | 9 |
| - | - | - | - | - | - | - | - | - | - | - | - | - | - |
| 27.75% | 56 | 11.86% | 13 | 2.75% | 124 | 26.27% | 118 | 25.00% | 30 | 6.36% | - | - | 25 |
| 92.68% | - | - | - | - | 1 | 0.81% | 6 | 4.88% | 2 | 1.63% | - | - | 1 |
| 33.33% | - | - | - | - | 1 | 16.67% | 1 | 16.67% | 2 | 33.33% | - | - | - |
| - | - | - | - | - | - | - | 1 | 100.00% | - | - | - | - | - |
| 100.00% | - | - | - | - | - | - | - | - | - | - | - | - | - |
| 20.00% | - | - | - | - | - | - | 4 | 80.00% | - | - | - | - | 1 |

表7 臺北市定額進用身心障礙者

| 類別 月底別 | 法定應進用人數 | | | 實際已進用人數 | | |
|-----------|---------|-------|-------|---------|-------|--------|
| | 小計 | 公立 | 私立 | 小計 | 公立 | 私立 |
| 86 年 底 | 10,385 | 4,634 | 5,751 | 9,937 | 4,525 | 5,412 |
| 87 年 底 | 9,941 | 4,045 | 5,896 | 10,598 | 4,424 | 5,174 |
| 88 年 底 | 10,372 | 3,949 | 6,423 | 11,592 | 4,568 | 7,024 |
| 89 年 底 | 10,739 | 3,897 | 6,842 | 12,497 | 4,604 | 7,893 |
| 90 年 底 | 10,766 | 3,903 | 6,863 | 12,618 | 4,632 | 7,986 |
| 91 年 底 | 10,623 | 3,734 | 6,889 | 15,499 | 5,649 | 9,850 |
| 92 年 底 | 10,884 | 3,836 | 7,048 | 16,844 | 6,456 | 10,388 |
| 93 年 底 | 11,056 | 3,703 | 7,353 | 16,683 | 6,071 | 10,612 |
| 94 年 底 | 11,301 | 3,591 | 7,710 | 14,322 | 4,790 | 9,532 |
| 95 年 底 | 11,248 | 3,587 | 7,661 | 17,563 | 5,997 | 11,566 |
| 96 年 底 | 11,515 | 3,446 | 8,069 | 14,293 | 4,690 | 9,603 |
| 97 年 底 | 11,604 | 3,512 | 8,092 | 14,629 | 5,056 | 9,573 |
| 98 年 底 | 14,353 | 5,550 | 8,803 | 16,392 | 6,081 | 10,311 |
| 99 年 底 | 14,647 | 5,508 | 9,139 | 17,111 | 6,245 | 10,866 |
| 100 年 底 | 14,936 | 5,416 | 9,520 | 18,087 | 6,200 | 11,887 |
| 1 月 底 | 14,545 | 5,436 | 9,109 | 16,888 | 6,129 | 10,759 |
| 2 月 底 | 14,613 | 5,399 | 9,214 | 17,145 | 6,203 | 10,942 |
| 3 月 底 | 14,611 | 5,430 | 9,181 | 17,133 | 6,175 | 10,958 |
| 4 月 底 | 14,633 | 5,435 | 9,198 | 17,272 | 6,252 | 11,020 |
| 5 月 底 | 14,769 | 5,445 | 9,324 | 17,277 | 6,142 | 11,135 |
| 6 月 底 | 14,717 | 5,436 | 9,281 | 17,391 | 6,148 | 11,243 |
| 7 月 底 | 14,468 | 5,320 | 9,148 | 17,242 | 6,129 | 11,113 |
| 8 月 底 | 14,668 | 5,254 | 9,414 | 17,471 | 6,127 | 11,344 |
| 9 月 底 | 14,663 | 5,310 | 9,353 | 17,875 | 6,179 | 11,696 |
| 10 月 底 | 14,819 | 5,376 | 9,443 | 18,090 | 6,165 | 11,925 |
| 11 月 底 | 14,884 | 5,388 | 9,496 | 18,218 | 6,190 | 12,028 |
| 12 月 底 | 14,936 | 5,416 | 9,520 | 18,087 | 6,200 | 11,887 |

資料來源：本局身障就業科

機關(構)進用人數概況

| 超 額 進 用 人 數 | | | | 法 定 進 用 不 足 人 數 | | | | | | | |
|-------------|-------|---|-------|-----------------|-------|---|-------|---|-------|---|-------|
| 小 | 計 | 公 | 立 | 私 | 立 | 小 | 計 | 公 | 立 | 私 | 立 |
| | 2,656 | | 1,014 | | 1,642 | | 3,104 | | 1,123 | | 1,981 |
| | 2,986 | | 1,092 | | 1,894 | | 2,329 | | 713 | | 1,616 |
| | 3,443 | | 1,168 | | 2,275 | | 2,223 | | 549 | | 1,674 |
| | 3,892 | | 1,230 | | 2,662 | | 2,134 | | 523 | | 1,611 |
| | 3,951 | | 1,241 | | 2,710 | | 2,099 | | 512 | | 1,587 |
| | 6,292 | | 2,052 | | 4,220 | | 1,396 | | 137 | | 1,259 |
| | 7,278 | | 2,632 | | 4,646 | | 1,318 | | 12 | | 1,306 |
| | 4,673 | | 1,431 | | 3,242 | | 1,339 | | 28 | | 1,311 |
| | 4,879 | | 1,377 | | 3,502 | | 1,356 | | 13 | | 1,343 |
| | 5,119 | | 1,488 | | 3,631 | | 1,173 | | 38 | | 1,135 |
| | 4,762 | | 1,514 | | 3,248 | | 1,323 | | 43 | | 1,280 |
| | 4,849 | | 1,706 | | 3,143 | | 1,265 | | 31 | | 1,234 |
| | 4,463 | | 1,144 | | 3,319 | | 1,499 | | 91 | | 1,408 |
| | 4,798 | | 1,278 | | 3,520 | | 1,421 | | 43 | | 1,378 |
| | 8,129 | | 2,207 | | 5,922 | | 1,438 | | 32 | | 1,406 |
| | 4,707 | | 1,279 | | 3,428 | | 1,463 | | 66 | | 1,397 |
| | 4,839 | | 1,308 | | 3,531 | | 1,467 | | 51 | | 1,416 |
| | 4,878 | | 1,265 | | 3,613 | | 1,426 | | 42 | | 1,384 |
| | 4,978 | | 1,340 | | 3,638 | | 1,450 | | 38 | | 1,412 |
| | 4,916 | | 1,253 | | 3,663 | | 1,450 | | 44 | | 1,406 |
| | 4,995 | | 1,246 | | 3,749 | | 1,422 | | 40 | | 1,382 |
| | 7,575 | | 2,206 | | 5,369 | | 1,416 | | 40 | | 1,376 |
| | 7,655 | | 2,267 | | 5,388 | | 1,450 | | 30 | | 1,420 |
| | 7,998 | | 2,268 | | 5,730 | | 1,366 | | 24 | | 1,342 |
| | 8,020 | | 2,180 | | 5,840 | | 1,350 | | 24 | | 1,326 |
| | 8,084 | | 2,199 | | 5,885 | | 1,339 | | 22 | | 1,317 |
| | 8,129 | | 2,207 | | 5,922 | | 1,438 | | 32 | | 1,406 |

表8 臺北市定額進用身心障礙者

| 類別 月底別 | 義務機關數 | | | 超額進用機關數 | | |
|-----------|-------|-----|-------|---------|-----|-------|
| | 小計 | 公立 | 私立 | 小計 | 公立 | 私立 |
| 86 年底 | 2,152 | 672 | 1,480 | 734 | 294 | 441 |
| 87 年底 | 2,099 | 634 | 1,465 | 809 | 309 | 490 |
| 88 年底 | 2,287 | 623 | 1,664 | 928 | 333 | 595 |
| 89 年底 | 2,326 | 606 | 1,720 | 1,013 | 345 | 668 |
| 90 年底 | 2,331 | 611 | 1,720 | 1,018 | 345 | 673 |
| 91 年底 | 2,355 | 588 | 1,767 | 1,259 | 399 | 860 |
| 92 年底 | 2,363 | 601 | 1,762 | 1,295 | 442 | 853 |
| 93 年底 | 2,428 | 607 | 1,821 | 1,031 | 295 | 736 |
| 94 年底 | 2,407 | 598 | 1,809 | 1,018 | 292 | 726 |
| 95 年底 | 2,430 | 562 | 1,868 | 1,043 | 291 | 752 |
| 96 年底 | 2,449 | 559 | 1,890 | 1,072 | 330 | 742 |
| 97 年底 | 2,449 | 559 | 1,890 | 1,072 | 330 | 742 |
| 98 年底 | 3,418 | 637 | 2,781 | 1,090 | 161 | 929 |
| 99 年底 | 3,475 | 628 | 2,847 | 1,155 | 182 | 973 |
| 100 年底 | 3,643 | 625 | 3,018 | 1,777 | 378 | 1,399 |
| 1 月底 | 3,467 | 627 | 2,840 | 1,146 | 184 | 962 |
| 2 月底 | 3,515 | 629 | 2,886 | 1,175 | 195 | 980 |
| 3 月底 | 3,490 | 629 | 2,861 | 1,189 | 192 | 997 |
| 4 月底 | 3,498 | 625 | 2,873 | 1,186 | 193 | 993 |
| 5 月底 | 3,543 | 622 | 2,921 | 1,184 | 181 | 1,003 |
| 6 月底 | 3,530 | 621 | 2,909 | 1,202 | 182 | 1,020 |
| 7 月底 | 3,547 | 619 | 2,928 | 1,730 | 392 | 1,338 |
| 8 月底 | 3,618 | 621 | 2,997 | 1,763 | 416 | 1,347 |
| 9 月底 | 3,597 | 625 | 2,972 | 1,774 | 401 | 1,373 |
| 10 月底 | 3,623 | 622 | 3,001 | 1,775 | 377 | 1,398 |
| 11 月底 | 3,635 | 623 | 3,012 | 1,762 | 376 | 1,386 |
| 12 月底 | 3,643 | 625 | 3,018 | 1,777 | 378 | 1,399 |

資料來源：本局身障就業科

義務機關(構)進用情形概況

| 足額進用機關數 | | | 不足額進用機關數 | | |
|---------|-----|-------|----------|-----|-----|
| 小計 | 公立 | 私立 | 小計 | 公立 | 私立 |
| 603 | 213 | 390 | 814 | 165 | 649 |
| 604 | 186 | 418 | 621 | 121 | 500 |
| 676 | 199 | 477 | 683 | 91 | 592 |
| 710 | 181 | 529 | 603 | 80 | 523 |
| 704 | 184 | 520 | 609 | 82 | 527 |
| 572 | 148 | 424 | 524 | 41 | 483 |
| 524 | 148 | 376 | 544 | 11 | 533 |
| 839 | 290 | 549 | 558 | 22 | 536 |
| 842 | 290 | 552 | 547 | 16 | 531 |
| 892 | 263 | 629 | 495 | 8 | 487 |
| 883 | 221 | 662 | 494 | 8 | 486 |
| 883 | 221 | 662 | 494 | 8 | 486 |
| 1,502 | 441 | 1,061 | 826 | 35 | 791 |
| 1,563 | 424 | 1,139 | 757 | 22 | 735 |
| 1,062 | 238 | 824 | 804 | 9 | 795 |
| 1,544 | 413 | 1,131 | 777 | 30 | 747 |
| 1,554 | 411 | 1,143 | 786 | 23 | 763 |
| 1,536 | 417 | 1,119 | 765 | 20 | 745 |
| 1,535 | 412 | 1,123 | 777 | 20 | 757 |
| 1,571 | 421 | 1,150 | 788 | 20 | 768 |
| 1,551 | 419 | 1,132 | 777 | 20 | 757 |
| 1,036 | 206 | 830 | 781 | 21 | 760 |
| 1,024 | 189 | 835 | 831 | 16 | 815 |
| 1,030 | 209 | 821 | 793 | 15 | 778 |
| 1,067 | 231 | 836 | 781 | 14 | 767 |
| 1,082 | 236 | 846 | 791 | 11 | 780 |
| 1,062 | 238 | 824 | 804 | 9 | 795 |

本
頁
空
白

貳、就業服務

本
頁
空
白

表9 臺北市就業

| 年 月 別 | 合 計 | | | 一 般 職 業 | | |
|----------|--------|--------|---------|---------|--------|---------|
| | 求 職 | 求 才 | 安 置 就 業 | 求 職 | 求 才 | 安 置 就 業 |
| 民 國 75 年 | 30,143 | 67,585 | 11,649 | 22,958 | 63,580 | 10,314 |
| 民 國 76 年 | 28,105 | 85,192 | 7,985 | 15,884 | 83,851 | 7,308 |
| 民 國 77 年 | 19,060 | 81,794 | 7,376 | 12,715 | 79,424 | 5,875 |
| 民 國 78 年 | 22,066 | 75,780 | 9,962 | 12,216 | 73,595 | 6,197 |
| 民 國 79 年 | 33,841 | 66,534 | 9,332 | 16,707 | 64,165 | 7,473 |
| 民 國 80 年 | 21,715 | 69,988 | 8,141 | 18,683 | 69,382 | 7,627 |
| 民 國 81 年 | 26,844 | 76,086 | 7,784 | 14,702 | 75,059 | 6,757 |
| 民 國 82 年 | 20,616 | 73,377 | 4,960 | 13,514 | 72,418 | 4,192 |
| 民 國 83 年 | 15,879 | 62,653 | 4,671 | 11,892 | 60,944 | 3,055 |
| 民 國 84 年 | 46,338 | 52,686 | 5,644 | 14,625 | 51,169 | 4,133 |
| 民 國 85 年 | 18,162 | 30,508 | 2,669 | 15,162 | 29,669 | 1,837 |
| 民 國 86 年 | 13,364 | 32,622 | 1,982 | 12,989 | 32,531 | 1,891 |
| 民 國 87 年 | 19,504 | 30,012 | 2,811 | 16,761 | 29,642 | 2,441 |
| 民 國 88 年 | 34,592 | 31,980 | 3,572 | 22,499 | 31,196 | 2,839 |
| 民 國 89 年 | 27,533 | 35,064 | 3,082 | 21,082 | 34,727 | 2,745 |
| 民 國 90 年 | 58,636 | 59,109 | 11,059 | 55,777 | 58,875 | 10,825 |
| 民 國 91 年 | 66,879 | 67,646 | 17,810 | 66,879 | 67,646 | 17,810 |
| 民 國 92 年 | 58,753 | 83,779 | 15,457 | 58,753 | 83,779 | 15,457 |

資料來源：本局就業服務處

服務概況

| 介 紹 | | | 代招代考 | | | 應屆國中、高中職 畢業生就業輔導 | | |
|-------------|--------------|--------------|----------------|-------|-------|---------------------|-------|----------|
| 求才空缺 人 數 | 求 才 實 現 率 | 求 職 就 業 率 | 求 職 (報 名) | 求 才 | 安置就業 | 求 職 | 求 才 | 安置 就業 |
| 53,266 | 16.22 | 44.93 | 6,219 | 544 | 544 | 966 | 3,461 | 791 |
| 76,543 | 8.72 | 46.01 | 12,069 | 571 | 571 | 152 | 770 | 106 |
| 73,549 | 7.40 | 26.21 | 6,099 | 1,260 | 1,255 | 246 | 1,110 | 246 |
| 67,398 | 8.42 | 50.73 | 9,761 | 1,759 | 1,759 | 29 | 426 | 6 |
| 56,692 | 11.65 | 44.73 | 16,976 | 1,763 | 1,763 | 167 | 606 | 96 |
| 61,755 | 10.99 | 40.82 | 2,981 | 494 | 487 | 51 | 112 | 27 |
| 69,558 | 7.33 | 37.42 | 12,135 | 1,020 | 120 | 7 | 7 | 7 |
| 68,226 | 5.79 | 31.02 | 7,099 | 897 | 765 | 3 | 62 | 3 |
| 57,889 | 5.01 | 25.69 | 3,127 | 786 | 756 | 860 | 923 | 860 |
| 47,036 | 8.08 | 28.26 | 31,678 | 1,482 | 1,478 | 35 | 35 | 33 |
| 27,832 | 6.19 | 12.12 | 2,994 | 837 | 830 | 6 | 2 | 3 |
| 30,640 | 5.81 | 14.55 | 366 | 88 | 88 | 9 | 3 | - |
| 27,201 | 8.23 | 14.56 | 2,724 | 369 | 369 | 19 | 1 | 1 |
| 28,357 | 9.10 | 12.62 | 11,741 | 403 | 403 | 352 | 381 | 330 |
| 31,982 | 7.90 | 13.02 | 6,451 | 337 | 337 | - | - | - |
| 48,050 | 18.39 | 19.41 | 2,859 | 234 | 234 | - | - | - |
| 49,836 | 26.33 | 26.63 | - | - | - | - | - | - |
| 68,322 | 18.45 | 26.31 | - | - | - | - | - | - |

表9 臺北市就業

| 年 月 別 | 一 般 職 業 | | | | | |
|----------|---------|---------|--------|---------|---------------------|---------------|
| | 求 職 | | 求 才 | | 求職推介 就業人數 (5) | 求才僱用 人數(6) |
| | 新登記(1) | 有效(2) | 新登記(3) | 有效(4) | | |
| 民國 93 年 | 47,945 | - | 61,819 | - | 15,208 | 13,890 |
| 民國 94 年 | 47,715 | - | 67,756 | - | 17,171 | 26,573 |
| 民國 95 年 | 53,898 | - | 66,661 | - | 24,230 | 16,899 |
| 民國 96 年 | 54,065 | - | 54,332 | - | 28,704 | 15,051 |
| 民國 97 年 | 65,681 | 221,511 | 40,318 | 65,716 | Ⓘ22,765 | Ⓘ16,238 |
| 民國 98 年 | 91,787 | 377,614 | 52,028 | 85,302 | 33,944 | 22,013 |
| 民國 99 年 | 73,871 | 276,599 | 62,953 | 98,839 | 30,903 | 24,295 |
| 民國 100 年 | 61,225 | 202,037 | 75,186 | 111,675 | 32,485 | 29,166 |
| 1月 | 3,895 | 15,950 | 3,439 | 6,271 | 1,777 | 1,818 |
| 2月 | 3,730 | 15,506 | 4,506 | 6,967 | 1,473 | 1,337 |
| 3月 | 4,941 | 16,771 | 8,372 | 11,590 | 2,271 | 2,243 |
| 4月 | 4,935 | 17,244 | 2,330 | 7,341 | 2,118 | 1,812 |
| 5月 | 4,627 | 17,430 | 3,802 | 5,447 | 2,102 | 2,605 |
| 6月 | 4,668 | 17,229 | 17,690 | 19,859 | 2,372 | 2,201 |
| 7月 | 5,274 | 17,000 | 3,945 | 7,820 | 2,957 | 2,455 |
| 8月 | 7,960 | 19,336 | 4,878 | 7,389 | 5,273 | 2,500 |
| 9月 | 7,465 | 18,980 | 6,138 | 9,368 | 5,006 | 3,134 |
| 10月 | 5,388 | 16,928 | 7,810 | 11,039 | 3,388 | 4,142 |
| 11月 | 4,699 | 15,463 | 5,301 | 8,666 | 2,464 | 2,790 |
| 12月 | 3,643 | 14,200 | 6,975 | 9,918 | 1,284 | 2,129 |

資料來源：本局就業服務處

服務概況(續1完)

| 介 紹 | | | | 代 招 代 考 | | | 應屆國中、高中職 畢業生就業輔導 | | |
|----------------|---------------|-------------------------|-------------------------|---------|-------|-----|---------------------|-----|------------|
| 求供倍數 | | 求 職 就 業 率 (5)/(1) | 求 才 利 用 率 (6)/(3) | 報 名 | 求 才 | 錄 用 | 求 職 | 求 才 | 就 業 人 數 |
| 新登記 (3)/(1) | 有效 (4)/(2) | | | | | | | | |
| 1.29 | - | 11.68 | 14.68 | 3,634 | 132 | 132 | - | - | - |
| 1.42 | - | 12.96 | 23.49 | - | - | - | - | - | - |
| 1.24 | - | Ⓘ14.03 | Ⓘ14.56 | 9,430 | 1,029 | 964 | - | - | - |
| 1.00 | - | 15.16 | 14.17 | 817 | 175 | 129 | - | - | - |
| 0.61 | 0.00 | Ⓘ34.66 | Ⓘ40.27 | - | - | - | - | - | - |
| 0.57 | 0.23 | 36.98 | 42.31 | - | - | - | - | - | - |
| 0.85 | 0.36 | 41.83 | 38.59 | - | - | - | - | - | - |
| 1.23 | 0.55 | 53.06 | 38.79 | - | - | - | - | - | - |
| 0.88 | 0.39 | 45.62 | 52.86 | - | - | - | - | - | - |
| 1.21 | 0.45 | 39.49 | 29.67 | - | - | - | - | - | - |
| 1.69 | 0.69 | 45.96 | 26.79 | - | - | - | - | - | - |
| 0.47 | 0.43 | 42.92 | 77.77 | - | - | - | - | - | - |
| 0.82 | 0.31 | 45.43 | 68.52 | - | - | - | - | - | - |
| 3.79 | 1.15 | 50.81 | 12.44 | - | - | - | - | - | - |
| 0.75 | 0.46 | 56.07 | 62.23 | - | - | - | - | - | - |
| 0.61 | 0.38 | 66.24 | 51.25 | - | - | - | - | - | - |
| 0.82 | 0.49 | 67.06 | 51.06 | - | - | - | - | - | - |
| 1.45 | 0.65 | 62.88 | 53.03 | - | - | - | - | - | - |
| 1.13 | 0.56 | 52.44 | 52.63 | - | - | - | - | - | - |
| 1.91 | 0.70 | 35.25 | 30.52 | - | - | - | - | - | - |

表10 臺北市就業服務
一、求職人數

| 年 月 別 | 總 計 | | | 專門性、技術性及有關人員 | | 行政級主管人員 | | 監督及佐理人員 | | | |
|----------|---------|---------|---------|------------------------|-------|---------|--------|----------------|--------|--------|--------|
| | 合計 | 男 | 女 | 男 | 女 | 男 | 女 | 男 | 女 | | |
| 民國 76 年 | 24,051 | 15,343 | 8,708 | 877 | 477 | 39 | 1 | 1,506 | 5,659 | | |
| 民國 77 年 | 21,465 | 13,342 | 8,123 | 1,098 | 518 | 51 | 4 | 1,344 | 5,236 | | |
| 民國 78 年 | 18,878 | 11,341 | 7,537 | 1,319 | 558 | 63 | 7 | 1,182 | 4,812 | | |
| 民國 79 年 | 25,830 | 13,304 | 12,526 | 2,045 | 891 | 109 | 28 | 1,590 | 8,186 | | |
| 民國 80 年 | 29,760 | 14,734 | 15,026 | 2,514 | 1,049 | 93 | 22 | 1,661 | 8,504 | | |
| 民國 81 年 | 22,608 | 11,620 | 10,988 | 2,361 | 932 | 74 | 10 | 1,248 | 7,253 | | |
| 民國 82 年 | 22,625 | 11,395 | 11,230 | 2,636 | 1,084 | 103 | 21 | 1,306 | 7,561 | | |
| 民國 83 年 | 20,229 | 10,045 | 10,184 | 2,202 | 952 | 84 | 11 | 1,347 | 6,250 | | |
| 民國 84 年 | 26,253 | 13,250 | 13,003 | 3,303 | 1,304 | 81 | 29 | 1,714 | 8,496 | | |
| 年 月 別 | 總 計 | | | 民意代表、行政主管 企業主管及經理人員 | | 專業人員 | | 技術員及助 理專業人員 | | 事務工作人員 | |
| | 合 計 | 男 | 女 | 男 | 女 | 男 | 女 | 男 | 女 | 男 | 女 |
| 民國 85 年 | 25,825 | 13,031 | 12,794 | 167 | 33 | 1,221 | 739 | 3,585 | 3,088 | 1,745 | 6,848 |
| 民國 86 年 | 22,880 | 12,639 | 10,241 | 135 | 19 | 1,423 | 497 | 3,369 | 2,260 | 1,867 | 5,473 |
| 民國 87 年 | 27,744 | 15,013 | 12,731 | 187 | 41 | 1,595 | 597 | 4,078 | 2,510 | 2,337 | 7,019 |
| 民國 88 年 | 38,815 | 21,141 | 17,674 | 350 | 87 | 1,722 | 813 | 5,554 | 3,385 | 3,281 | 9,324 |
| 民國 89 年 | 37,376 | 20,254 | 17,122 | 407 | 75 | 1,590 | 663 | 4,651 | 3,077 | 3,072 | 8,232 |
| 民國 90 年 | 97,340 | 46,335 | 51,005 | 1,243 | 569 | 4,859 | 3,003 | 10,545 | 9,476 | 6,732 | 21,384 |
| 民國 91 年 | 120,569 | 56,003 | 64,566 | 2,036 | 1,068 | 5,888 | 3,731 | 12,486 | 12,794 | 6,846 | 25,435 |
| 民國 92 年 | 107,750 | 49,916 | 57,834 | 2,038 | 1,076 | 3,978 | 2,834 | 10,228 | 11,008 | 6,961 | 23,000 |
| 民國 93 年 | 130,177 | 58,021 | 72,156 | 4,212 | 2,358 | 6,748 | 4,439 | 12,239 | 14,230 | 9,282 | 31,491 |
| 民國 94 年 | 132,466 | 54,220 | 78,226 | 6,099 | 3,657 | 8,594 | 6,685 | 11,775 | 15,008 | 7,896 | 31,464 |
| 民國 95 年 | 172,707 | 73,058 | 99,649 | 8,877 | 5,522 | 13,532 | 10,968 | 18,835 | 28,236 | 8,275 | 32,782 |
| 民國 96 年 | 189,342 | 79,211 | 110,131 | 9,401 | 5,109 | 16,210 | 13,244 | 19,969 | 34,453 | 8,357 | 31,343 |
| 民國 97 年 | 220,980 | 95,106 | 125,874 | 10,457 | 5,125 | 18,314 | 14,959 | 24,164 | 39,902 | 10,248 | 35,658 |
| 民國 98 年 | 377,614 | 172,670 | 204,944 | 19,833 | 8,310 | 38,333 | 26,245 | 47,380 | 70,720 | 19,286 | 59,812 |
| 民國 99 年 | 276,599 | 121,086 | 155,513 | 14,301 | 6,651 | 24,385 | 20,080 | 31,636 | 50,370 | 14,153 | 46,383 |
| 民國 100 年 | 202,037 | 88,291 | 113,746 | 12,211 | 5,092 | 17,866 | 15,392 | 21,628 | 36,597 | 9,988 | 31,850 |
| 1 月 | 15,950 | 6,974 | 8,976 | 994 | 422 | 1,331 | 1,121 | 1,705 | 2,997 | 841 | 2,504 |
| 2 月 | 15,506 | 6,719 | 8,787 | 994 | 407 | 1,283 | 1,136 | 1,611 | 2,929 | 769 | 2,437 |
| 3 月 | 16,771 | 7,185 | 9,586 | 1,058 | 448 | 1,395 | 1,269 | 1,737 | 3,178 | 804 | 2,633 |
| 4 月 | 17,244 | 7,188 | 10,056 | 1,024 | 466 | 1,398 | 1,342 | 1,743 | 3,148 | 801 | 2,837 |
| 5 月 | 17,430 | 7,266 | 10,164 | 1,011 | 444 | 1,386 | 1,376 | 1,685 | 3,105 | 830 | 2,872 |
| 6 月 | 17,229 | 7,216 | 10,013 | 989 | 440 | 1,381 | 1,363 | 1,719 | 3,051 | 840 | 2,862 |
| 7 月 | 17,000 | 7,386 | 9,614 | 984 | 429 | 1,469 | 1,297 | 1,806 | 3,080 | 849 | 2,699 |
| 8 月 | 19,336 | 8,581 | 10,755 | 1,020 | 432 | 1,860 | 1,650 | 2,221 | 3,438 | 1,019 | 3,071 |
| 9 月 | 18,980 | 8,530 | 10,450 | 1,053 | 428 | 1,883 | 1,477 | 2,166 | 3,349 | 988 | 3,002 |
| 10 月 | 16,928 | 7,677 | 9,251 | 1,027 | 397 | 1,598 | 1,278 | 1,930 | 2,977 | 829 | 2,568 |
| 11 月 | 15,463 | 7,058 | 8,405 | 1,029 | 398 | 1,520 | 1,081 | 1,720 | 2,789 | 741 | 2,298 |
| 12 月 | 14,200 | 6,511 | 7,689 | 1,028 | 381 | 1,362 | 1,002 | 1,585 | 2,556 | 677 | 2,067 |

資料來源：本局就業服務處

概況-按職業別分
—有效

| 買賣工作人員 | | 服務工作人員 | | 農、林、漁、牧、狩獵工作人員 | | 生產及有關工業、運輸及體力工作 | | 職業不能工作者 | | | |
|---------|--------|-------------|-------|----------------|-------|-----------------|-------|---------|--------|------|---|
| 男 | 女 | 男 | 女 | 男 | 女 | 男 | 女 | 男 | 女 | | |
| 2,412 | 558 | 3,243 | 1,167 | 55 | 2 | 7,202 | 844 | 0 | 0 | | |
| 1,867 | 427 | 3,045 | 1,175 | 46 | 6 | 5,892 | 758 | 0 | 0 | | |
| 1,313 | 295 | 2,846 | 1,183 | 37 | 9 | 4,581 | 672 | 0 | 0 | | |
| 1,721 | 732 | 3,146 | 1,821 | 38 | 6 | 4,655 | 862 | 0 | 0 | | |
| 1,740 | 636 | 3,170 | 3,826 | 57 | 13 | 5,499 | 976 | 0 | 0 | | |
| 1,259 | 486 | 2,528 | 1,568 | 39 | 4 | 4,111 | 735 | 0 | 0 | | |
| 1,306 | 355 | 2,381 | 1,444 | 40 | 7 | 3,623 | 762 | 0 | 0 | | |
| 1,076 | 343 | 2,018 | 1,373 | 69 | 28 | 3,249 | 1,227 | 0 | 0 | | |
| 1,444 | 510 | 2,839 | 1,921 | 62 | 5 | 3,807 | 737 | 0 | 0 | | |
| 服務及售貨人員 | | 農、林、漁、牧工作人員 | | 技術及有關工業 | | 機械設備操作及組裝 | | 非技術體力 | | 現役軍人 | |
| 男 | 女 | 男 | 女 | 男 | 女 | 男 | 女 | 男 | 女 | 男 | 女 |
| 1,325 | 909 | 47 | 4 | 1,325 | 210 | 1,331 | 74 | 2,285 | 889 | - | - |
| 1,229 | 990 | 25 | 11 | 1,314 | 134 | 1,138 | 51 | 2,069 | 806 | - | - |
| 1,685 | 1,179 | 60 | 5 | 1,300 | 225 | 1,303 | 63 | 2,468 | 1,092 | - | - |
| 2,448 | 1,607 | 107 | 14 | 1,838 | 245 | 2,031 | 196 | 3,810 | 2,003 | - | - |
| 2,479 | 1,791 | 62 | 0 | 2,154 | 250 | 1,832 | 310 | 4,007 | 2,724 | - | - |
| 6,795 | 5,099 | 116 | 28 | 4,163 | 622 | 3,332 | 1,020 | 8,550 | 9,804 | - | - |
| 10,230 | 6,317 | 139 | 114 | 3,575 | 514 | 3,968 | 891 | 10,835 | 13,702 | - | - |
| 11,587 | 7,059 | 91 | 48 | 2,353 | 604 | 3,646 | 943 | 9,034 | 11,298 | - | - |
| 8,273 | 8,877 | 89 | 35 | 2,689 | 671 | 5,275 | 1,618 | 9,170 | 8,370 | - | - |
| 6,982 | 11,140 | 70 | 45 | 2,180 | 1,000 | 4,111 | 1,561 | 6,507 | 8,107 | - | - |
| 8,110 | 9,933 | 133 | 81 | 3,263 | 914 | 4,259 | 1,029 | 7,452 | 9,704 | - | - |
| 8,930 | 11,792 | 160 | 62 | 2,963 | 921 | 4,588 | 1,102 | 8,633 | 12,105 | - | - |
| 11,269 | 14,266 | 245 | 121 | 3,928 | 975 | 5,687 | 1,339 | 10,794 | 13,529 | - | - |
| 17,265 | 19,376 | 425 | 161 | 6,996 | 1,500 | 9,006 | 1,901 | 14,135 | 16,919 | 11 | 0 |
| 13,409 | 16,682 | 384 | 183 | 4,372 | 1,000 | 6,443 | 1,045 | 12,002 | 13,116 | 1 | 3 |
| 9,426 | 13,076 | 319 | 136 | 3,011 | 927 | 4,553 | 758 | 9,283 | 9,918 | 6 | 0 |
| 771 | 1,031 | 30 | 11 | 250 | 86 | 337 | 62 | 715 | 742 | 0 | 0 |
| 724 | 973 | 30 | 12 | 261 | 89 | 352 | 53 | 695 | 751 | 0 | 0 |
| 752 | 1,082 | 17 | 13 | 272 | 79 | 411 | 59 | 739 | 825 | 0 | 0 |
| 777 | 1,116 | 14 | 12 | 264 | 86 | 399 | 56 | 768 | 993 | 0 | 0 |
| 791 | 1,138 | 19 | 13 | 258 | 84 | 395 | 66 | 891 | 1,066 | 0 | 0 |
| 788 | 1,161 | 30 | 9 | 252 | 82 | 376 | 52 | 840 | 993 | 1 | 0 |
| 832 | 1,150 | 26 | 10 | 246 | 73 | 379 | 54 | 794 | 822 | 1 | 0 |
| 889 | 1,190 | 29 | 14 | 264 | 88 | 415 | 74 | 862 | 798 | 2 | 0 |
| 894 | 1,235 | 34 | 11 | 265 | 68 | 397 | 77 | 850 | 803 | 0 | 0 |
| 855 | 1,104 | 33 | 14 | 247 | 65 | 378 | 78 | 780 | 770 | 0 | 0 |
| 715 | 999 | 30 | 9 | 226 | 66 | 356 | 70 | 720 | 695 | 1 | 0 |
| 638 | 897 | 27 | 8 | 206 | 61 | 358 | 57 | 629 | 660 | 1 | 0 |

表10 臺北市就業服務

二、求才人數

| 年月別 | 總計 | | | 專門性、技術性及有關人員 | | 行政級主管人員 | | 監督及佐理人員 | | | |
|-------|---------|--------|--------|------------------------|-------|---------|-------|----------------|---------|--------|--------|
| | 合計 | 男 | 女 | 男 | 女 | 男 | 女 | 男 | 女 | | |
| 民國76年 | 152,515 | 99,017 | 53,498 | 3,394 | 1,539 | 331 | 8 | 4,991 | 9,042 | | |
| 民國77年 | 149,249 | 94,406 | 54,789 | 6,474 | 2,554 | 457 | 112 | 5,849 | 13,167 | | |
| 民國78年 | 145,983 | 89,903 | 56,080 | 9,553 | 3,569 | 583 | 216 | 6,707 | 17,292 | | |
| 民國79年 | 126,773 | 77,201 | 49,572 | 11,092 | 5,194 | 391 | 122 | 6,642 | 16,869 | | |
| 民國80年 | 123,790 | 77,908 | 45,882 | 8,994 | 3,151 | 411 | 226 | 5,839 | 147,884 | | |
| 民國81年 | 135,977 | 82,060 | 53,917 | 11,211 | 2,887 | 552 | 217 | 6,881 | 18,497 | | |
| 民國82年 | 120,801 | 70,605 | 50,196 | 8,815 | 2,894 | 950 | 600 | 6,469 | 15,092 | | |
| 民國83年 | 107,614 | 63,629 | 43,985 | 7,849 | 2,575 | 608 | 373 | 7,949 | 14,932 | | |
| 民國84年 | 99,342 | 55,773 | 43,569 | 9,339 | 3,310 | 406 | 159 | 7,362 | 17,296 | | |
| 年月別 | 總計 | | | 民意代表、行政主管 企業主管及經理人員 | | 專業人員 | | 技術員及助 理專業人員 | | 事務工作人員 | |
| | 合計 | 男 | 女 | 男 | 女 | 男 | 女 | 男 | 女 | 男 | 女 |
| 民國85年 | 73,518 | 38,833 | 34,685 | 1,066 | 645 | 3,223 | 1,406 | 12,284 | 11,576 | 4,149 | 9,142 |
| 民國86年 | 57,029 | 33,198 | 23,831 | 768 | 449 | 3,089 | 1,263 | 12,403 | 8,193 | 4,050 | 7,714 |
| 民國87年 | 51,041 | 34,696 | 16,345 | 1,222 | 197 | 3,528 | 521 | 11,623 | 5,241 | 4,548 | 5,986 |
| 民國88年 | 49,808 | 35,322 | 14,486 | 870 | 203 | 2,418 | 445 | 13,373 | 4,809 | 3,651 | 4,544 |
| 民國89年 | 57,482 | 40,867 | 16,615 | 713 | 150 | 2,529 | 478 | 12,080 | 4,605 | 4,277 | 4,530 |
| 民國90年 | 101,808 | 52,509 | 49,299 | 2,203 | 1,239 | 2,498 | 1,004 | 14,723 | 12,379 | 3,934 | 9,165 |
| 民國91年 | 118,727 | 58,404 | 60,323 | 2,198 | 1,591 | 2,788 | 1,433 | 15,693 | 13,840 | 4,227 | 13,545 |
| 民國92年 | 158,321 | 83,193 | 75,128 | 3,112 | 2,183 | 4,420 | 2,002 | 25,088 | 16,737 | 6,074 | 18,772 |

資料來源：本局就業服務處

概況-按職業別分

一有效

| 買賣工作人員 | | 服務工作人員 | | 農、林、漁牧、狩獵工作人員 | | 生產及有關工業、運輸設備操作工及體力工 | | 職業不能分者 | |
|------------|--------|-------------|--------|---------------|-------|---------------------|--------|----------|--------|
| 男 | 女 | 男 | 女 | 男 | 女 | 男 | 女 | 男 | 女 |
| 21,940 | 7,772 | 14,346 | 11,608 | 332 | 8 | 53,683 | 23,521 | 0 | 0 |
| 21,857 | 8,894 | 13,513 | 10,661 | 424 | 10 | 45,387 | 19,392 | 0 | 0 |
| 21,744 | 10,016 | 12,680 | 9,713 | 516 | 12 | 37,090 | 15,262 | 0 | 0 |
| 19,628 | 9,852 | 13,337 | 7,280 | 83 | 19 | 26,028 | 10,236 | 0 | 0 |
| 17,389 | 8,528 | 9,463 | 6,694 | 102 | 22 | 35,710 | 12,377 | 0 | 0 |
| 18,901 | 8,850 | 11,088 | 14,439 | 104 | 16 | 33,313 | 9,011 | 0 | 0 |
| 14,979 | 7,630 | 10,207 | 13,341 | 92 | 27 | 29,093 | 10,621 | 0 | 0 |
| 13,869 | 6,522 | 10,687 | 8,933 | 116 | 48 | 22,551 | 10,602 | 0 | 0 |
| 13,491 | 7,459 | 9,846 | 9,002 | 77 | 35 | 15,252 | 6,307 | 0 | 0 |
| 服務工作人員及售貨員 | | 農、林、漁、牧工作人員 | | 技術工及有關工 | | 機械設備操作工及組裝工 | | 非技術工及體力工 | |
| 男 | 女 | 男 | 女 | 男 | 女 | 男 | 女 | 男 | 女 |
| 5,077 | 5,953 | 35 | 12 | 5,080 | 1,043 | 2,121 | 1,034 | 5,798 | 3,874 |
| 3,282 | 3,509 | 38 | 14 | 4,181 | 538 | 2,349 | 388 | 3,038 | 1,763 |
| 5,939 | 2,520 | 49 | 15 | 2,382 | 288 | 1,647 | 204 | 3,758 | 1,373 |
| 5,633 | 2,389 | 64 | 9 | 1,988 | 286 | 2,078 | 536 | 5,247 | 1,265 |
| 8,921 | 2,482 | 0 | 3 | 3,452 | 350 | 2,068 | 722 | 6,767 | 3,295 |
| 9,082 | 8,528 | 69 | 21 | 4,729 | 484 | 1,933 | 2,812 | 13,338 | 13,667 |
| 13,145 | 10,764 | 119 | 105 | 3,471 | 381 | 3,709 | 1,780 | 13,054 | 16,884 |
| 18,784 | 12,465 | 82 | 21 | 2,867 | 705 | 7,729 | 3,742 | 15,091 | 18,501 |

表10 臺北市就業服務

二、求才人數

| 年月別 | 總計 | | | | 民意代表、行政主管、企業主管及經理人員 | | | 專業人員 | | | 技術員及助理專業人員 | | | 事務工作 | |
|--------|---------|--------|--------|---------|---------------------|-----|-------|-------|-----|-------|------------|-------|--------|-------|-------|
| | 合計 | 男 | 女 | 不拘 | 男 | 女 | 不拘 | 男 | 女 | 不拘 | 男 | 女 | 不拘 | 男 | 女 |
| 民國93年 | 94,588 | 32,094 | 33,611 | 28,883 | 936 | 396 | 570 | 1,027 | 744 | 1,150 | 7,680 | 6,151 | 6,769 | 2,693 | 7,694 |
| 民國94年 | 113,145 | 17,180 | 12,162 | 83,803 | 175 | 118 | 2,564 | 624 | 414 | 2,478 | 2,323 | 2,577 | 17,762 | 764 | 2,142 |
| 民國95年 | 116,062 | 10,139 | 7,444 | 98,479 | 145 | 45 | 3,935 | 443 | 217 | 6,475 | 1,491 | 1,561 | 22,021 | 317 | 1,080 |
| 民國96年 | 84,280 | 914 | 377 | 82,989 | 5 | 0 | 1,829 | 114 | 30 | 5,688 | 40 | 84 | 19,306 | 53 | 95 |
| 民國97年 | 65,396 | 125 | 22 | 65,249 | 0 | 0 | 1,193 | 4 | 0 | 2,911 | 4 | 18 | 15,310 | 0 | 3 |
| 民國98年 | 85,302 | 0 | 0 | 85,302 | 0 | 0 | 2,807 | 0 | 0 | 9,155 | 0 | 0 | 25,768 | 0 | 0 |
| 民國99年 | 98,839 | 0 | 0 | 98,839 | 0 | 0 | 2,628 | 0 | 0 | 5,973 | 0 | 0 | 25,238 | 0 | 0 |
| 民國100年 | 111,675 | 0 | 0 | 111,675 | 0 | 0 | 2,622 | 0 | 0 | 5,794 | 0 | 0 | 21,869 | 0 | 0 |
| 1月 | 6,271 | 0 | 0 | 6,271 | 0 | 0 | 99 | 0 | 0 | 243 | 0 | 0 | 1,109 | 0 | 0 |
| 2月 | 6,967 | 0 | 0 | 6,967 | 0 | 0 | 117 | 0 | 0 | 394 | 0 | 0 | 1,350 | 0 | 0 |
| 3月 | 11,590 | 0 | 0 | 11,590 | 0 | 0 | 152 | 0 | 0 | 717 | 0 | 0 | 2,483 | 0 | 0 |
| 4月 | 7,341 | 0 | 0 | 7,341 | 0 | 0 | 103 | 0 | 0 | 221 | 0 | 0 | 1,216 | 0 | 0 |
| 5月 | 5,447 | 0 | 0 | 5,447 | 0 | 0 | 95 | 0 | 0 | 114 | 0 | 0 | 943 | 0 | 0 |
| 6月 | 19,859 | 0 | 0 | 19,859 | 0 | 0 | 783 | 0 | 0 | 726 | 0 | 0 | 5,330 | 0 | 0 |
| 7月 | 7,820 | 0 | 0 | 7,820 | 0 | 0 | 175 | 0 | 0 | 349 | 0 | 0 | 1,468 | 0 | 0 |
| 8月 | 7,389 | 0 | 0 | 7,389 | 0 | 0 | 159 | 0 | 0 | 425 | 0 | 0 | 1,385 | 0 | 0 |
| 9月 | 9,368 | 0 | 0 | 9,368 | 0 | 0 | 161 | 0 | 0 | 1,156 | 0 | 0 | 1,636 | 0 | 0 |
| 10月 | 11,039 | 0 | 0 | 11,039 | 0 | 0 | 271 | 0 | 0 | 537 | 0 | 0 | 1,961 | 0 | 0 |
| 11月 | 8,666 | 0 | 0 | 8,666 | 0 | 0 | 223 | 0 | 0 | 419 | 0 | 0 | 1,329 | 0 | 0 |
| 12月 | 9,918 | 0 | 0 | 9,918 | 0 | 0 | 284 | 0 | 0 | 493 | 0 | 0 | 1,659 | 0 | 0 |

資料來源：本局就業服務處

概況-按職業別分(續1完)

—有效

| 人員 | 服務工作人員及售貨員 | | | 農、林、漁、牧工作人員 | | | 技術工及有關工作人員 | | | 機械設備操作工及組裝工 | | | 非技術工及體力工 | | |
|--------|------------|-------|--------|-------------|----|-----|------------|-----|-------|-------------|-------|-------|----------|-------|--------|
| | 不拘 | 男 | 女 | 不拘 | 男 | 女 | 不拘 | 男 | 女 | 不拘 | 男 | 女 | 不拘 | 男 | 女 |
| 6,644 | 9,093 | 6,333 | 5,653 | 27 | 6 | 7 | 1,852 | 541 | 568 | 2,423 | 3,075 | 1,933 | 6,363 | 8,667 | 5,585 |
| 14,282 | 5,862 | 3,723 | 25,413 | 18 | 0 | 15 | 2,043 | 146 | 5,614 | 1,153 | 308 | 4,664 | 4,218 | 2,732 | 11,011 |
| 8,308 | 4,641 | 2,273 | 38,787 | 26 | 12 | 118 | 613 | 57 | 2,236 | 760 | 110 | 2,218 | 1,699 | 2,077 | 14,129 |
| 8,073 | 514 | 30 | 28,429 | 0 | 0 | 166 | 60 | 0 | 2,138 | 57 | 0 | 1,920 | 71 | 138 | 15,440 |
| 6,846 | 32 | 1 | 19,081 | 0 | 0 | 113 | 21 | 0 | 1,322 | 60 | 0 | 1,986 | 4 | 0 | 16,487 |
| 9,980 | 0 | 0 | 21,661 | 0 | 0 | 150 | 0 | 0 | 1,922 | 0 | 0 | 1,575 | 0 | 0 | 12,284 |
| 12,939 | 0 | 0 | 28,790 | 0 | 0 | 141 | 0 | 0 | 1,604 | 0 | 0 | 3,131 | 0 | 0 | 18,395 |
| 6,542 | 0 | 0 | 53,532 | 0 | 0 | 91 | 0 | 0 | 2,143 | 0 | 0 | 2,001 | 0 | 0 | 17,081 |
| 487 | 0 | 0 | 2,311 | 0 | 0 | 9 | 0 | 0 | 166 | 0 | 0 | 217 | 0 | 0 | 1,630 |
| 663 | 0 | 0 | 2,736 | 0 | 0 | 6 | 0 | 0 | 118 | 0 | 0 | 217 | 0 | 0 | 1,366 |
| 906 | 0 | 0 | 5,186 | 0 | 0 | 8 | 0 | 0 | 261 | 0 | 0 | 372 | 0 | 0 | 1,505 |
| 462 | 0 | 0 | 3,907 | 0 | 0 | 3 | 0 | 0 | 118 | 0 | 0 | 217 | 0 | 0 | 1,094 |
| 427 | 0 | 0 | 2,746 | 0 | 0 | 0 | 0 | 0 | 87 | 0 | 0 | 122 | 0 | 0 | 913 |
| 762 | 0 | 0 | 10,453 | 0 | 0 | 1 | 0 | 0 | 207 | 0 | 0 | 163 | 0 | 0 | 1,434 |
| 423 | 0 | 0 | 3,944 | 0 | 0 | 8 | 0 | 0 | 164 | 0 | 0 | 85 | 0 | 0 | 1,204 |
| 506 | 0 | 0 | 3,195 | 0 | 0 | 10 | 0 | 0 | 261 | 0 | 0 | 131 | 0 | 0 | 1,317 |
| 563 | 0 | 0 | 3,897 | 0 | 0 | 15 | 0 | 0 | 278 | 0 | 0 | 85 | 0 | 0 | 1,577 |
| 428 | 0 | 0 | 5,874 | 0 | 0 | 17 | 0 | 0 | 195 | 0 | 0 | 171 | 0 | 0 | 1,585 |
| 479 | 0 | 0 | 4,264 | 0 | 0 | 7 | 0 | 0 | 166 | 0 | 0 | 154 | 0 | 0 | 1,625 |
| 436 | 0 | 0 | 5,019 | 0 | 0 | 7 | 0 | 0 | 122 | 0 | 0 | 67 | 0 | 0 | 1,831 |

表10 臺北市就業服務

三、求職推介就業

| 年 月 別 | 總 計 | | | 專門性、技術性及有關人員 | | 行政級主管人員 | | 監督及佐理人員 | | | |
|-----------------|--------|-------|-------|------------------------|-----|---------|-----|----------------|-------|--------|-------|
| | 合計 | 男 | 女 | 男 | 女 | 男 | 女 | 男 | 女 | | |
| 民國76年 | 7,297 | 5,272 | 2,025 | 131 | 58 | 4 | 1 | 301 | 898 | | |
| 民國77年 | 6,747 | 4,699 | 2,048 | 206 | 81 | 7 | 0 | 275 | 977 | | |
| 民國78年 | 6,197 | 4,126 | 2,071 | 281 | 104 | 10 | 0 | 249 | 1,055 | | |
| 民國79年 | 7,502 | 4,975 | 2,527 | 355 | 126 | 9 | 3 | 267 | 1,208 | | |
| 民國80年 | 7,627 | 4,431 | 3,196 | 463 | 217 | 15 | 8 | 215 | 1,538 | | |
| 民國81年 | 6,757 | 4,030 | 2,727 | 636 | 180 | 9 | 1 | 225 | 1,362 | | |
| 民國82年 | 5,207 | 3,061 | 2,146 | 430 | 151 | 18 | 4 | 178 | 1,123 | | |
| 民國83年 | 3,919 | 2,273 | 1,646 | 319 | 111 | 6 | 2 | 214 | 847 | | |
| 民國84年 | 5,264 | 3,262 | 2,002 | 780 | 174 | 7 | 0 | 216 | 1,005 | | |
| 年 月 別 | 總 計 | | | 民意代表、行政主管 企業主管及經理人員 | | 專業人員 | | 技術員及助 理專業人員 | | 事務工作人員 | |
| | 合 計 | 男 | 女 | 男 | 女 | 男 | 女 | 男 | 女 | 男 | 女 |
| 民國85年 | 2,811 | 1,568 | 1,243 | 14 | 5 | 100 | 55 | 296 | 350 | 168 | 555 |
| 民國86年 | 2,541 | 1,419 | 1,122 | 16 | 1 | 138 | 42 | 233 | 249 | 154 | 552 |
| 民國87年 | 2,912 | 1,574 | 1,338 | 8 | 6 | 108 | 49 | 294 | 296 | 195 | 634 |
| 民國88年 | 3,803 | 2,153 | 1,650 | 16 | 1 | 98 | 41 | 447 | 313 | 305 | 745 |
| 民國89年 | 3,561 | 1,974 | 1,587 | 10 | 5 | 70 | 37 | 270 | 189 | 188 | 580 |
| 民國90年 | 10,825 | 5,292 | 5,533 | 28 | 4 | 78 | 38 | 365 | 398 | 425 | 1,208 |
| 民國91年 | 17,804 | 9,116 | 8,688 | 77 | 13 | 128 | 57 | 404 | 490 | 431 | 1,838 |
| 民國92年 | 15,457 | 8,286 | 7,171 | 156 | 93 | 185 | 106 | 646 | 542 | 647 | 1,888 |
| 民國93年 (1~4月) | 15,208 | 7,203 | 8,005 | 353 | 203 | 678 | 368 | 1,150 | 1,132 | 1,065 | 3,138 |

資料來源：本局就業服務處

概況-按職業別分

人數-有效

| 買賣工作人員 | | 服務工作人員 | | 農、林、漁牧、狩獵工作人員 | | 生產及有關工人、運輸設備操作工及體力工 | | 職業不能分者 | |
|------------|-------|-------------|-----|---------------|----|---------------------|-----|--------|-------|
| 男 | 女 | 男 | 女 | 男 | 女 | 男 | 女 | 男 | 女 |
| 648 | 157 | 1,477 | 412 | 13 | 4 | 2,698 | 495 | 0 | 0 |
| 545 | 131 | 1,356 | 424 | 15 | 2 | 2,296 | 434 | 0 | 0 |
| 441 | 104 | 1,235 | 436 | 16 | 0 | 1,894 | 372 | 0 | 0 |
| 524 | 197 | 1,261 | 549 | 12 | 0 | 2,547 | 444 | 0 | 0 |
| 508 | 265 | 1,118 | 614 | 17 | 0 | 2,095 | 554 | 0 | 0 |
| 406 | 207 | 908 | 520 | 4 | 1 | 1,842 | 456 | 0 | 0 |
| 293 | 104 | 688 | 391 | 12 | 0 | 1,442 | 373 | 0 | 0 |
| 224 | 85 | 501 | 264 | 17 | 5 | 992 | 332 | 0 | 0 |
| 221 | 122 | 821 | 416 | 3 | 1 | 1,214 | 283 | 0 | 0 |
| 服務工作人員及售貨員 | | 農、林、漁、牧工作人員 | | 技術工作及有關工人 | | 機械設備操作工及組裝工 | | 非技術力工 | |
| 男 | 女 | 男 | 女 | 男 | 女 | 男 | 女 | 男 | 女 |
| 217 | 136 | 0 | 0 | 187 | 17 | 166 | 8 | 420 | 117 |
| 214 | 145 | 1 | 1 | 155 | 13 | 149 | 11 | 359 | 108 |
| 275 | 162 | 5 | 1 | 154 | 5 | 139 | 22 | 396 | 163 |
| 321 | 170 | 13 | 0 | 173 | 18 | 182 | 41 | 598 | 321 |
| 497 | 259 | 5 | 0 | 149 | 18 | 134 | 28 | 651 | 471 |
| 1,652 | 1,017 | 16 | 6 | 443 | 20 | 115 | 28 | 2,170 | 2,814 |
| 3,827 | 992 | 23 | 69 | 369 | 21 | 335 | 165 | 3,543 | 5,028 |
| 3,702 | 775 | 15 | 3 | 176 | 32 | 279 | 61 | 2,480 | 3,671 |
| 1,472 | 1,397 | 7 | 1 | 334 | 55 | 654 | 418 | 1,487 | 1,292 |

表10 臺北市就業服務

三、求職推介就業

| 年月別 | 總計 | | | 民意代表、行政主管 企業主管及經理人員 | | 專業人員 | | 技術員及助 理專業人員 | | 事務工作人員 | |
|---------------------|---------|---------|---------|------------------------|------|--------|--------|----------------|--------|--------|--------|
| | 合 計 | 男 | 女 | 男 | 女 | 男 | 女 | 男 | 女 | 男 | 女 |
| 民國 93 年 (5-12 月) | 11,720 | 5,315 | 6,405 | 299 | 174 | 610 | 322 | 943 | 958 | 912 | 2,728 |
| 民國 94 年 | 17,171 | 7,055 | 10,116 | 494 | 288 | 982 | 607 | 1,264 | 1,428 | 925 | 3,150 |
| 民國 95 年 | 24,230 | 11,145 | 13,085 | 1,009 | 660 | 2,016 | 1,325 | 2,518 | 3,284 | 1,235 | 4,245 |
| 民國 96 年 | 28,704 | 12,338 | 16,366 | 986 | 523 | 2,208 | 1,638 | 2,937 | 4,781 | 1,238 | 4,475 |
| 民國 97 年 | Ⓔ22,765 | Ⓔ10,091 | Ⓔ12,674 | 820 | Ⓔ397 | Ⓔ1,887 | Ⓔ1,325 | Ⓔ2,299 | Ⓔ3,575 | Ⓔ962 | Ⓔ3,542 |
| 民國 98 年 | 33,944 | 16,295 | 17,649 | 1,477 | 637 | 3,889 | 2,379 | 4,417 | 5,775 | 1,717 | 5,079 |
| 民國 99 年 | 30,903 | 14,617 | 16,286 | 1,380 | 546 | 2,576 | 1,814 | 3,441 | 5,030 | 1,554 | 4,617 |
| 民國 100 年 | 32,485 | 15,624 | 16,861 | 1,216 | 536 | 3,262 | 2,182 | 3,747 | 4,823 | 1,789 | 4,826 |
| 1 月 | 1,777 | 864 | 913 | 87 | 35 | 143 | 98 | 189 | 258 | 101 | 234 |
| 2 月 | 1,473 | 723 | 750 | 69 | 23 | 103 | 67 | 132 | 198 | 63 | 182 |
| 3 月 | 2,271 | 1,136 | 1,135 | 103 | 37 | 193 | 118 | 255 | 323 | 113 | 279 |
| 4 月 | 2,118 | 998 | 1,120 | 96 | 50 | 169 | 111 | 230 | 337 | 82 | 307 |
| 5 月 | 2,102 | 1,045 | 1,057 | 111 | 27 | 160 | 128 | 198 | 294 | 117 | 255 |
| 6 月 | 2,372 | 1,069 | 1,303 | 129 | 44 | 154 | 143 | 219 | 340 | 118 | 367 |
| 7 月 | 2,957 | 1,436 | 1,521 | 126 | 57 | 279 | 202 | 336 | 438 | 155 | 416 |
| 8 月 | 5,273 | 2,489 | 2,784 | 138 | 77 | 633 | 453 | 691 | 859 | 324 | 902 |
| 9 月 | 5,006 | 2,353 | 2,653 | 127 | 70 | 660 | 418 | 636 | 794 | 338 | 873 |
| 10 月 | 3,388 | 1,702 | 1,686 | 87 | 54 | 401 | 236 | 456 | 465 | 200 | 512 |
| 11 月 | 2,464 | 1,182 | 1,282 | 91 | 40 | 230 | 135 | 270 | 367 | 126 | 346 |
| 12 月 | 1,284 | 627 | 657 | 52 | 22 | 137 | 73 | 135 | 150 | 52 | 153 |

資料來源：本局就業服務處

概況-按職業別分

人數-有效(續1完)

| 服務工作人員及售貨人員 | | 農、林、漁、牧工作人員 | | 技術工作及有關人員 | | 機械設備操作及組裝工作 | | 非技術體力工 | | 現役軍人 | |
|-------------|-------|-------------|----|-----------|-----|-------------|-----|--------|--------|------|---|
| 男 | 女 | 男 | 女 | 男 | 女 | 男 | 女 | 男 | 女 | 男 | 女 |
| 985 | 1,260 | 7 | 1 | 244 | 46 | 379 | 156 | 933 | 759 | - | - |
| 1,440 | 3,196 | 6 | 1 | 351 | 86 | 569 | 234 | 1,020 | 1,124 | - | - |
| 1,580 | 1,459 | 26 | 7 | 579 | 102 | 685 | 192 | 1,460 | 1,764 | - | - |
| 1,823 | 2,085 | 26 | 10 | 445 | 86 | 687 | 194 | 1,988 | 2,574 | - | - |
| Ⓘ1,498 | 1,743 | 24 | 12 | Ⓘ414 | 91 | 593 | 129 | Ⓘ1,594 | Ⓘ1,860 | 0 | 0 |
| 1,900 | 1,816 | 44 | 19 | 570 | 113 | 726 | 116 | 1,551 | 1,715 | 4 | 0 |
| 2,174 | 2,044 | 46 | 14 | 522 | 95 | 869 | 126 | 2,054 | 2,000 | 1 | 0 |
| 2,255 | 2,346 | 39 | 13 | 495 | 107 | 729 | 146 | 2,091 | 1,882 | 1 | 0 |
| 131 | 128 | 5 | 0 | 34 | 5 | 39 | 8 | 135 | 147 | 0 | 0 |
| 153 | 121 | 2 | 2 | 19 | 3 | 35 | 7 | 147 | 147 | 0 | 0 |
| 179 | 180 | 3 | 1 | 45 | 9 | 76 | 16 | 169 | 172 | 0 | 0 |
| 184 | 164 | 0 | 0 | 33 | 8 | 70 | 9 | 134 | 134 | 0 | 0 |
| 171 | 170 | 2 | 1 | 38 | 9 | 57 | 17 | 191 | 156 | 0 | 0 |
| 172 | 234 | 6 | 0 | 39 | 7 | 55 | 9 | 177 | 159 | 0 | 0 |
| 221 | 227 | 2 | 1 | 48 | 6 | 67 | 9 | 202 | 165 | 0 | 0 |
| 297 | 254 | 3 | 3 | 68 | 21 | 87 | 24 | 247 | 191 | 1 | 0 |
| 232 | 280 | 6 | 0 | 62 | 13 | 86 | 17 | 206 | 188 | 0 | 0 |
| 237 | 221 | 4 | 2 | 48 | 10 | 76 | 12 | 193 | 174 | 0 | 0 |
| 179 | 215 | 4 | 3 | 41 | 12 | 54 | 13 | 187 | 151 | 0 | 0 |
| 99 | 152 | 2 | 0 | 20 | 4 | 27 | 5 | 103 | 98 | 0 | 0 |

表10 臺北市就業服務

四、求才僱用人數

| 年月別 | 總計 | | | | 民意代表、行政主管 企業主管及經理人員 | | | 專業人員 | | | 技術員及助 理專業人員 | | | 事務工作 | |
|------------------|---------|-------|-------|---------|------------------------|----|-----|------|----|-------|----------------|-----|--------|------|-----|
| | 合 計 | 男 | 女 | 不 拘 | 男 | 女 | 不 拘 | 男 | 女 | 不 拘 | 男 | 女 | 不 拘 | 男 | 女 |
| 民國93年 (5-12月) | 10,402 | 1,723 | 1,829 | 6,850 | 45 | 31 | 116 | 112 | 78 | 522 | 307 | 336 | 1,503 | 153 | 558 |
| 民國94年 | 26,573 | 3,556 | 2,456 | 20,561 | 38 | 27 | 358 | 194 | 73 | 501 | 582 | 363 | 3,150 | 161 | 543 |
| 民國95年 | 16,899 | 1,103 | 901 | 14,895 | 21 | 11 | 718 | 86 | 35 | 1,292 | 116 | 294 | 3,212 | 71 | 242 |
| 民國96年 | 15,051 | 6 | 8 | 15,037 | 0 | 2 | 520 | 1 | 0 | 1,257 | 0 | 2 | 3,326 | 2 | 2 |
| 民國97年 | Ⓔ16,238 | 0 | 2 | Ⓔ16,236 | 0 | 0 | 215 | 0 | 0 | Ⓔ582 | 0 | 0 | Ⓔ3,896 | 0 | 1 |
| 民國98年 | 22,013 | 0 | 0 | 22,013 | 0 | 0 | 801 | 0 | 0 | 1,149 | 0 | 0 | 4,597 | 0 | 0 |
| 民國99年 | 24,295 | 0 | 0 | 24,295 | 0 | 0 | 801 | 0 | 0 | 1,149 | 0 | 0 | 4,597 | 0 | 0 |
| 民國100年 | 29,166 | 0 | 0 | 29,166 | 0 | 0 | 586 | 0 | 0 | 1,285 | 0 | 0 | 5,380 | 0 | 0 |
| 1月 | 1,818 | 0 | 0 | 1,818 | 0 | 0 | 41 | 0 | 0 | 70 | 0 | 0 | 300 | 0 | 0 |
| 2月 | 1,337 | 0 | 0 | 1,337 | 0 | 0 | 45 | 0 | 0 | 28 | 0 | 0 | 350 | 0 | 0 |
| 3月 | 2,243 | 0 | 0 | 2,243 | 0 | 0 | 41 | 0 | 0 | 154 | 0 | 0 | 456 | 0 | 0 |
| 4月 | 1,812 | 0 | 0 | 1,812 | 0 | 0 | 21 | 0 | 0 | 51 | 0 | 0 | 228 | 0 | 0 |
| 5月 | 2,605 | 0 | 0 | 2,605 | 0 | 0 | 27 | 0 | 0 | 37 | 0 | 0 | 243 | 0 | 0 |
| 6月 | 2,201 | 0 | 0 | 2,201 | 0 | 0 | 61 | 0 | 0 | 46 | 0 | 0 | 479 | 0 | 0 |
| 7月 | 2,455 | 0 | 0 | 2,455 | 0 | 0 | 59 | 0 | 0 | 143 | 0 | 0 | 374 | 0 | 0 |
| 8月 | 2,500 | 0 | 0 | 2,500 | 0 | 0 | 54 | 0 | 0 | 131 | 0 | 0 | 540 | 0 | 0 |
| 9月 | 3,134 | 0 | 0 | 3,134 | 0 | 0 | 53 | 0 | 0 | 159 | 0 | 0 | 768 | 0 | 0 |
| 10月 | 4,142 | 0 | 0 | 4,142 | 0 | 0 | 72 | 0 | 0 | 211 | 0 | 0 | 732 | 0 | 0 |
| 11月 | 2,790 | 0 | 0 | 2,790 | 0 | 0 | 70 | 0 | 0 | 78 | 0 | 0 | 558 | 0 | 0 |
| 12月 | 2,129 | 0 | 0 | 2,129 | 0 | 0 | 42 | 0 | 0 | 177 | 0 | 0 | 352 | 0 | 0 |

資料來源：資料來源：本局就業服務處

概況-按職業別分

—有效

| 人員 | 服務工作人員及售貨員 | | | 農、林、漁、牧工作人員 | | | 技術工及有關工作人員 | | | 機械設備操作工及組裝工 | | | 非技術工及體力工 | | | 現役軍人 | | |
|--------|------------|-----|--------|-------------|---|----|------------|----|-------|-------------|----|-------|----------|-----|--------|------|---|-----|
| | 不 拘 | 男 | 女 | 不 拘 | 男 | 女 | 不 拘 | 男 | 女 | 不 拘 | 男 | 女 | 不 拘 | 男 | 女 | 不 拘 | 男 | 女 |
| 1,400 | 482 | 320 | 1,131 | 5 | 0 | 3 | 84 | 26 | 208 | 153 | 31 | 695 | 382 | 447 | 1,270 | - | - | - |
| 4,339 | 1,018 | 958 | 5,901 | 6 | 0 | 0 | 349 | 2 | 3,492 | 233 | 58 | 842 | 975 | 432 | 1,978 | - | - | - |
| 2,117 | 411 | 118 | 4,055 | 7 | 0 | 18 | 59 | 0 | 445 | 98 | 9 | 449 | 222 | 188 | 2,491 | - | - | - |
| 2,095 | 0 | 1 | 3,639 | 0 | 0 | 27 | 0 | 0 | 193 | 2 | 0 | 316 | 1 | 1 | 3,664 | - | - | - |
| Ⓔ2,399 | 0 | 1 | 3,451 | 0 | 0 | 41 | 0 | 0 | 334 | 0 | 0 | 586 | 0 | 0 | Ⓔ4,731 | 0 | 0 | 1 |
| 4,303 | 0 | 0 | 5,620 | 0 | 0 | 63 | 0 | 0 | 409 | 0 | 0 | 1,183 | 0 | 0 | 6,170 | 0 | 0 | 321 |
| 4,303 | 0 | 0 | 5,620 | 0 | 0 | 63 | 0 | 0 | 409 | 0 | 0 | 1,183 | 0 | 0 | 6,170 | 0 | 0 | 0 |
| 2,021 | 0 | 0 | 12,807 | 0 | 0 | 40 | 0 | 0 | 379 | 0 | 0 | 784 | 0 | 0 | 5,884 | 0 | 0 | 0 |
| 202 | 0 | 0 | 581 | 0 | 0 | 6 | 0 | 0 | 26 | 0 | 0 | 75 | 0 | 0 | 517 | 0 | 0 | 0 |
| 80 | 0 | 0 | 391 | 0 | 0 | 3 | 0 | 0 | 4 | 0 | 0 | 34 | 0 | 0 | 402 | 0 | 0 | 0 |
| 170 | 0 | 0 | 770 | 0 | 0 | 4 | 0 | 0 | 27 | 0 | 0 | 162 | 0 | 0 | 459 | 0 | 0 | 0 |
| 147 | 0 | 0 | 983 | 0 | 0 | 0 | 0 | 0 | 32 | 0 | 0 | 69 | 0 | 0 | 281 | 0 | 0 | 0 |
| 133 | 0 | 0 | 1,608 | 0 | 0 | 0 | 0 | 0 | 40 | 0 | 0 | 96 | 0 | 0 | 421 | 0 | 0 | 0 |
| 190 | 0 | 0 | 805 | 0 | 0 | 0 | 0 | 0 | 16 | 0 | 0 | 93 | 0 | 0 | 511 | 0 | 0 | 0 |
| 182 | 0 | 0 | 1,015 | 0 | 0 | 1 | 0 | 0 | 33 | 0 | 0 | 27 | 0 | 0 | 621 | 0 | 0 | 0 |
| 160 | 0 | 0 | 1,063 | 0 | 0 | 1 | 0 | 0 | 59 | 0 | 0 | 63 | 0 | 0 | 429 | 0 | 0 | 0 |
| 204 | 0 | 0 | 1,324 | 0 | 0 | 8 | 0 | 0 | 25 | 0 | 0 | 48 | 0 | 0 | 545 | 0 | 0 | 0 |
| 154 | 0 | 0 | 2,158 | 0 | 0 | 5 | 0 | 0 | 43 | 0 | 0 | 55 | 0 | 0 | 712 | 0 | 0 | 0 |
| 209 | 0 | 0 | 1,161 | 0 | 0 | 11 | 0 | 0 | 55 | 0 | 0 | 46 | 0 | 0 | 602 | 0 | 0 | 0 |
| 190 | 0 | 0 | 948 | 0 | 0 | 1 | 0 | 0 | 19 | 0 | 0 | 16 | 0 | 0 | 384 | 0 | 0 | 0 |

表10 臺北市就業服務

五、推介人次

| 年月別 | 總計 | | | 民意代表、行政主管 企業主管及經理人員 | | 專業人員 | | 技術員及助 理專業人員 | | 事務工作人員 | |
|--------|---------|--------|---------|------------------------|-------|--------|-------|----------------|--------|--------|--------|
| | 合 計 | 男 | 女 | 男 | 女 | 男 | 女 | 男 | 女 | 男 | 女 |
| 民國94年 | 52,824 | 21,598 | 31,226 | 1,238 | 852 | 2,097 | 1,530 | 4,836 | 6,958 | 2,453 | 11,468 |
| 民國95年 | 119,226 | 48,442 | 70,784 | 3,802 | 1,867 | 6,644 | 5,315 | 11,625 | 21,920 | 4,696 | 20,481 |
| 民國96年 | 106,221 | 43,441 | 62,780 | 3,131 | 1,577 | 6,201 | 5,194 | 9,919 | 19,987 | 4,245 | 15,612 |
| 民國97年 | 91,003 | 40,214 | 50,789 | 1,438 | 606 | 3,458 | 2,636 | 7,871 | 13,671 | 3,924 | 12,888 |
| 民國98年 | 92,799 | 44,764 | 48,035 | 2,162 | 704 | 5,359 | 3,363 | 9,466 | 13,994 | 4,138 | 11,408 |
| 民國99年 | 128,380 | 59,605 | 68,775 | 4,315 | 1,433 | 7,323 | 4,866 | 13,217 | 20,779 | 6,296 | 17,967 |
| 民國100年 | 183,989 | 83,366 | 100,623 | 9,260 | 3,083 | 12,396 | 9,443 | 18,949 | 32,381 | 7,782 | 23,858 |
| 1月 | 13,677 | 6,087 | 7,590 | 667 | 235 | 932 | 751 | 1,497 | 2,459 | 612 | 1,882 |
| 2月 | 13,533 | 5,998 | 7,535 | 628 | 203 | 840 | 741 | 1,401 | 2,406 | 524 | 1,750 |
| 3月 | 19,703 | 8,798 | 10,905 | 1,042 | 340 | 1,347 | 1,017 | 2,051 | 3,772 | 790 | 2,703 |
| 4月 | 15,012 | 6,697 | 8,315 | 840 | 251 | 964 | 834 | 1,542 | 2,738 | 673 | 2,110 |
| 5月 | 15,466 | 6,972 | 8,494 | 579 | 235 | 877 | 782 | 1,569 | 2,713 | 705 | 1,979 |
| 6月 | 15,150 | 6,894 | 8,256 | 836 | 267 | 981 | 713 | 1,440 | 2,592 | 660 | 1,931 |
| 7月 | 14,888 | 6,674 | 8,214 | 694 | 236 | 918 | 724 | 1,528 | 2,567 | 569 | 1,926 |
| 8月 | 16,144 | 7,267 | 8,877 | 776 | 233 | 1,077 | 808 | 1,616 | 2,820 | 680 | 2,132 |
| 9月 | 15,163 | 6,980 | 8,183 | 757 | 245 | 1,041 | 781 | 1,598 | 2,504 | 579 | 1,933 |
| 10月 | 15,592 | 7,170 | 8,422 | 795 | 241 | 1,064 | 771 | 1,533 | 2,642 | 698 | 1,954 |
| 11月 | 15,615 | 7,316 | 8,299 | 853 | 284 | 1,215 | 782 | 1,616 | 2,613 | 682 | 1,836 |
| 12月 | 14,046 | 6,513 | 7,533 | 793 | 313 | 1,140 | 739 | 1,558 | 2,555 | 610 | 1,722 |

資料來源：本局就業服務處

概況-按職業別分

—有效

| 服務工作人員及售貨員 | | 農、林、漁、牧工作人 | | 技術工作人 | | 機械設備操作及組裝工 | | 非技術力工 | | 現役軍人 | |
|------------|--------|------------|----|-------|-----|------------|-----|--------|--------|------|---|
| 男 | 女 | 男 | 女 | 男 | 女 | 男 | 女 | 男 | 女 | 男 | 女 |
| 5,037 | 5,557 | 40 | 22 | 725 | 330 | 1,586 | 831 | 3,586 | 3,678 | - | - |
| 7,730 | 8,994 | 123 | 33 | 1,510 | 293 | 2,973 | 651 | 7,666 | 9,656 | - | - |
| 7,394 | 8,875 | 122 | 33 | 1,108 | 256 | 2,651 | 461 | 8,670 | 10,785 | - | - |
| 8,923 | 9,122 | 167 | 51 | 1,200 | 319 | 2,395 | 620 | 10,838 | 10,876 | - | - |
| 8,961 | 8,711 | 288 | 42 | 1,303 | 254 | 2,471 | 180 | 10,615 | 9,379 | 1 | 0 |
| 11,138 | 11,477 | 376 | 63 | 1,498 | 431 | 3,450 | 316 | 11,992 | 11,443 | 0 | 0 |
| 14,827 | 16,694 | 271 | 65 | 2,354 | 714 | 4,435 | 470 | 12,912 | 13,915 | 0 | 0 |
| 986 | 1,162 | 35 | 10 | 184 | 73 | 300 | 33 | 874 | 985 | 0 | 0 |
| 1,097 | 1,225 | 17 | 11 | 180 | 31 | 401 | 46 | 910 | 1,122 | 0 | 0 |
| 1,447 | 1,638 | 31 | 12 | 285 | 81 | 512 | 59 | 1,293 | 1,283 | 0 | 0 |
| 1,095 | 1,264 | 11 | 4 | 207 | 41 | 411 | 41 | 954 | 1,032 | 0 | 0 |
| 1,180 | 1,420 | 12 | 4 | 200 | 78 | 377 | 43 | 1,293 | 1,240 | 0 | 0 |
| 1,268 | 1,444 | 21 | 4 | 174 | 70 | 361 | 55 | 1,153 | 1,180 | 0 | 0 |
| 1,233 | 1,429 | 14 | 4 | 181 | 66 | 324 | 33 | 1,213 | 1,229 | 0 | 0 |
| 1,345 | 1,506 | 20 | 3 | 190 | 49 | 366 | 42 | 1,197 | 1,284 | 0 | 0 |
| 1,392 | 1,398 | 20 | 3 | 177 | 53 | 338 | 29 | 1,078 | 1,237 | 0 | 0 |
| 1,422 | 1,526 | 36 | 3 | 200 | 61 | 360 | 31 | 1,062 | 1,193 | 0 | 0 |
| 1,292 | 1,478 | 24 | 2 | 205 | 68 | 361 | 28 | 1,068 | 1,208 | 0 | 0 |
| 1,070 | 1,204 | 30 | 5 | 171 | 43 | 324 | 30 | 817 | 922 | 0 | 0 |

表11 臺北市就業服務
一、求職人數

| 年 月 別 | 總 計 | | | 未滿15歲 | | | 15~19 | | | 20~24 | | | 合計 |
|----------|---------|---------|---------|-------|----|-----|-------|-------|-------|--------|-------|--------|--------|
| | 合計 | 男 | 女 | 合計 | 男 | 女 | 合計 | 男 | 女 | 合計 | 男 | 女 | |
| 民國 76 年 | 24,051 | 15,343 | 8,708 | 3 | 3 | 0 | 4,494 | 2,628 | 1,866 | 8,644 | 4,242 | 4,402 | 4,757 |
| 民國 77 年 | 21,465 | 13,342 | 8,123 | 19 | 13 | 6 | 3,633 | 1,999 | 1,634 | 7,356 | 3,478 | 3,878 | 4,293 |
| 民國 78 年 | 18,878 | 11,341 | 7,537 | 34 | 23 | 11 | 2,771 | 1,369 | 1,402 | 6,068 | 2,714 | 3,354 | 3,829 |
| 民國 79 年 | 25,830 | 13,304 | 12,526 | 24 | 16 | 8 | 4,181 | 1,571 | 2,610 | 9,298 | 3,505 | 5,793 | 4,822 |
| 民國 80 年 | 29,760 | 14,734 | 15,026 | 24 | 15 | 9 | 3,801 | 1,350 | 2,451 | 10,229 | 3,930 | 6,299 | 5,571 |
| 民國 81 年 | 22,608 | 11,620 | 10,988 | 14 | 11 | 3 | 2,679 | 1,206 | 1,473 | 8,342 | 3,012 | 5,330 | 4,478 |
| 民國 82 年 | 22,625 | 11,395 | 11,230 | 0 | 0 | 0 | 2,463 | 960 | 1,503 | 8,325 | 2,957 | 5,368 | 4,756 |
| 民國 83 年 | 20,229 | 10,045 | 10,184 | 21 | 9 | 12 | 1,867 | 748 | 1,119 | 6,698 | 2,352 | 4,346 | 4,683 |
| 民國 84 年 | 26,253 | 13,250 | 13,003 | 0 | 0 | 0 | 2,195 | 1,038 | 1,157 | 8,983 | 3,269 | 5,714 | 6,068 |
| 民國 85 年 | 25,825 | 13,031 | 12,794 | 0 | 0 | 0 | 2,109 | 794 | 1,315 | 8,564 | 3,050 | 5,514 | 5,671 |
| 民國 86 年 | 22,880 | 12,639 | 10,241 | 1 | 1 | 0 | 2,047 | 818 | 1,229 | 7,322 | 3,349 | 3,973 | 4,793 |
| 民國 87 年 | 27,744 | 15,013 | 12,731 | 1 | 1 | 0 | 3,409 | 1,438 | 1,971 | 8,984 | 4,284 | 4,700 | 4,748 |
| 民國 88 年 | 38,815 | 21,141 | 17,674 | 2 | 1 | 1 | 3,466 | 1,522 | 1,944 | 10,708 | 5,077 | 5,631 | 6,248 |
| 民國 89 年 | 37,376 | 20,254 | 17,122 | 0 | 0 | 0 | 2,644 | 1,333 | 1,311 | 7,418 | 3,676 | 3,742 | 5,307 |
| 民國 90 年 | 97,340 | 46,335 | 51,005 | 21 | 14 | 7 | 3,317 | 1,507 | 1,810 | 14,979 | 5,935 | 9,044 | 16,172 |
| 民國 91 年 | 120,569 | 56,003 | 64,566 | 27 | 10 | 17 | 2,254 | 939 | 1,315 | 15,208 | 5,455 | 9,753 | 18,362 |
| 民國 92 年 | 107,750 | 49,916 | 57,834 | 39 | 20 | 19 | 1,769 | 755 | 1,014 | 11,103 | 4,294 | 6,809 | 13,954 |
| 民國 93 年 | 130,177 | 58,021 | 72,156 | 73 | 40 | 33 | 777 | 437 | 340 | 7,719 | 3,249 | 4,470 | 19,118 |
| 民國 94 年 | 132,446 | 54,220 | 76,226 | 147 | 56 | 91 | 1,770 | 653 | 917 | 10,464 | 4,080 | 6,384 | 17,469 |
| 民國 95 年 | 172,707 | 73,058 | 99,649 | 195 | 76 | 119 | 2,089 | 998 | 1,091 | 14,953 | 5,955 | 8,998 | 22,898 |
| 民國 96 年 | 189,978 | 79,544 | 110,434 | 122 | 39 | 83 | 2,218 | 917 | 1,301 | 15,848 | 6,111 | 9,737 | 28,582 |
| 民國 97 年 | 221,511 | 95,208 | 126,303 | 158 | 52 | 106 | 2,189 | 1,176 | 1,013 | 15,558 | 5,948 | 9,610 | 33,914 |
| 民國 98 年 | 377,614 | 172,670 | 204,944 | 127 | 51 | 76 | 2,448 | 1,211 | 1,237 | 20,406 | 7,483 | 12,923 | 63,270 |
| 民國 99 年 | 276,599 | 121,086 | 155,513 | 75 | 14 | 61 | 2,428 | 1,013 | 1,415 | 22,699 | 8,439 | 14,260 | 37,890 |
| 民國 100 年 | 202,037 | 88,291 | 113,746 | 102 | 29 | 73 | 1,815 | 835 | 980 | 13,315 | 4,607 | 8,708 | 31,983 |
| 1月 | 15,950 | 6,974 | 8,976 | 6 | 0 | 6 | 102 | 54 | 48 | 403 | 176 | 227 | 1,886 |
| 2月 | 15,506 | 6,719 | 8,787 | 7 | 1 | 6 | 48 | 25 | 23 | 419 | 174 | 245 | 1,860 |
| 3月 | 16,771 | 7,185 | 9,586 | 10 | 3 | 7 | 65 | 28 | 37 | 624 | 224 | 400 | 2,061 |
| 4月 | 17,244 | 7,188 | 10,056 | 11 | 4 | 7 | 118 | 38 | 80 | 1,596 | 449 | 1,147 | 2,059 |
| 5月 | 17,430 | 7,266 | 10,164 | 12 | 4 | 8 | 185 | 67 | 118 | 2,115 | 572 | 1,543 | 1,972 |
| 6月 | 17,229 | 7,216 | 10,013 | 11 | 3 | 8 | 279 | 101 | 178 | 2,326 | 692 | 1,634 | 1,966 |
| 7月 | 17,000 | 7,386 | 9,614 | 8 | 2 | 6 | 287 | 108 | 179 | 1,573 | 547 | 1,026 | 2,570 |
| 8月 | 19,336 | 8,581 | 10,755 | 8 | 2 | 6 | 240 | 99 | 141 | 1,186 | 455 | 731 | 5,003 |
| 9月 | 18,980 | 8,530 | 10,450 | 7 | 2 | 5 | 210 | 129 | 81 | 969 | 382 | 587 | 4,858 |
| 10月 | 16,928 | 7,677 | 9,251 | 11 | 5 | 6 | 143 | 102 | 41 | 839 | 351 | 488 | 3,657 |
| 11月 | 15,463 | 7,058 | 8,405 | 6 | 2 | 4 | 79 | 51 | 28 | 675 | 315 | 360 | 2,252 |
| 12月 | 14,200 | 6,511 | 7,689 | 5 | 1 | 4 | 59 | 33 | 26 | 590 | 270 | 320 | 1,839 |

資料來源：本局就業服務處

概況-按年齡別分

-有效

| 25~29 | | 30~44 | | | 45~54 | | | 55~64 | | | 65歲以上 | | |
|--------|--------|---------|--------|--------|--------|--------|--------|--------|--------|--------|-------|-------|-----|
| 男 | 女 | 合計 | 男 | 女 | 合計 | 男 | 女 | 合計 | 男 | 女 | 合計 | 男 | 女 |
| 3,590 | 1,167 | 3,665 | 2,805 | 860 | 1,124 | 853 | 271 | 1,193 | 1,077 | 116 | 171 | 145 | 26 |
| 3,063 | 1,230 | 3,484 | 2,544 | 940 | 1,084 | 799 | 285 | 1,306 | 1,185 | 121 | 292 | 263 | 29 |
| 2,536 | 1,293 | 3,303 | 2,283 | 1,020 | 1,043 | 744 | 299 | 1,418 | 1,292 | 126 | 412 | 380 | 32 |
| 2,969 | 1,853 | 4,478 | 2,812 | 1,666 | 1,254 | 828 | 426 | 1,380 | 1,232 | 148 | 393 | 371 | 22 |
| 3,437 | 2,134 | 6,802 | 3,621 | 3,181 | 1,755 | 975 | 780 | 1,145 | 997 | 148 | 393 | 371 | 22 |
| 2,595 | 1,883 | 4,437 | 2,695 | 1,742 | 1,067 | 684 | 383 | 1,098 | 964 | 134 | 493 | 453 | 40 |
| 2,635 | 2,121 | 4,387 | 2,673 | 1,714 | 1,076 | 703 | 373 | 1,036 | 907 | 129 | 582 | 560 | 22 |
| 2,412 | 2,271 | 4,338 | 2,549 | 1,789 | 1,111 | 689 | 422 | 1,014 | 805 | 209 | 497 | 481 | 16 |
| 3,160 | 2,908 | 5,888 | 3,442 | 2,446 | 1,465 | 954 | 511 | 1,045 | 805 | 240 | 609 | 582 | 27 |
| 3,030 | 2,641 | 6,173 | 3,682 | 2,491 | 1,700 | 1,156 | 544 | 1,034 | 804 | 230 | 574 | 515 | 59 |
| 2,844 | 1,949 | 5,450 | 3,355 | 2,095 | 1,816 | 1,126 | 690 | 916 | 655 | 261 | 535 | 491 | 44 |
| 2,725 | 2,023 | 6,721 | 3,929 | 2,792 | 2,387 | 1,466 | 921 | 1,062 | 786 | 276 | 432 | 384 | 48 |
| 3,427 | 2,821 | 11,531 | 6,592 | 4,939 | 4,758 | 2,888 | 1,870 | 1,623 | 1,191 | 432 | 479 | 443 | 36 |
| 2,901 | 2,406 | 12,998 | 6,845 | 6,153 | 6,809 | 3,886 | 2,923 | 1,863 | 1,315 | 548 | 337 | 298 | 39 |
| 7,392 | 8,780 | 43,319 | 17,715 | 19,604 | 20,469 | 10,323 | 10,146 | 5,720 | 3,604 | 2,170 | 851 | 642 | 209 |
| 7,880 | 10,482 | 45,630 | 21,200 | 24,430 | 29,613 | 14,717 | 14,896 | 8,693 | 5,208 | 3,485 | 782 | 594 | 188 |
| 6,312 | 8,414 | 39,516 | 18,908 | 23,459 | 28,878 | 14,406 | 14,472 | 8,106 | 4,849 | 3,257 | 560 | 428 | 132 |
| 8,040 | 11,078 | 55,140 | 23,466 | 31,674 | 34,523 | 15,015 | 19,508 | 11,589 | 6,815 | 4,774 | 1,238 | 959 | 279 |
| 7,418 | 10,051 | 56,216 | 21,646 | 34,570 | 35,660 | 14,396 | 21,464 | 9,813 | 5,225 | 4,588 | 707 | 546 | 161 |
| 9,437 | 13,461 | 74,640 | 29,997 | 44,343 | 44,123 | 18,908 | 25,215 | 13,000 | 7,080 | 5,920 | 809 | 607 | 202 |
| 11,588 | 16,994 | 84,152 | 33,958 | 50,194 | 44,166 | 18,944 | 25,222 | 13,698 | 7,064 | 6,634 | 1,192 | 923 | 269 |
| 13,993 | 19,921 | 97,472 | 40,667 | 56,805 | 52,283 | 22,962 | 29,321 | 18,236 | 9,167 | 9,069 | 1,701 | 1,243 | 458 |
| 27,330 | 35,940 | 174,590 | 77,878 | 96,712 | 87,889 | 42,422 | 45,467 | 27,219 | 15,091 | 12,128 | 1,665 | 1,204 | 461 |
| 16,366 | 21,524 | 111,330 | 46,623 | 64,707 | 72,127 | 32,837 | 39,290 | 28,452 | 14,733 | 13,719 | 1,598 | 1,061 | 537 |
| 14,001 | 17,982 | 77,550 | 32,115 | 45,435 | 53,213 | 24,018 | 29,195 | 22,579 | 11,658 | 10,921 | 1,480 | 1,028 | 452 |
| 746 | 1,140 | 6,650 | 2,736 | 3,914 | 4,639 | 2,089 | 2,550 | 2,112 | 1,074 | 1,038 | 152 | 99 | 53 |
| 727 | 1,133 | 6,523 | 2,685 | 3,838 | 4,522 | 2,003 | 2,519 | 1,998 | 1,015 | 983 | 129 | 89 | 40 |
| 818 | 1,243 | 7,023 | 2,876 | 4,147 | 4,790 | 2,101 | 2,689 | 2,073 | 1,054 | 1,019 | 125 | 81 | 44 |
| 815 | 1,244 | 6,714 | 2,726 | 3,988 | 4,603 | 2,037 | 2,566 | 2,014 | 1,027 | 987 | 129 | 92 | 37 |
| 796 | 1,176 | 6,401 | 2,611 | 3,790 | 4,586 | 2,062 | 2,524 | 2,015 | 1,052 | 963 | 144 | 102 | 42 |
| 822 | 1,144 | 6,230 | 2,553 | 3,677 | 4,378 | 1,955 | 2,423 | 1,912 | 998 | 914 | 127 | 92 | 35 |
| 1,126 | 1,444 | 6,270 | 2,617 | 3,653 | 4,310 | 1,927 | 2,383 | 1,868 | 981 | 887 | 114 | 78 | 36 |
| 2,282 | 2,721 | 6,611 | 2,710 | 3,901 | 4,356 | 1,996 | 2,360 | 1,814 | 955 | 859 | 118 | 82 | 36 |
| 2,271 | 2,587 | 6,597 | 2,709 | 3,888 | 4,417 | 2,002 | 2,415 | 1,801 | 949 | 852 | 121 | 86 | 35 |
| 1,755 | 1,902 | 6,241 | 2,542 | 3,699 | 4,251 | 1,969 | 2,282 | 1,667 | 869 | 798 | 119 | 84 | 35 |
| 1,018 | 1,234 | 6,383 | 2,760 | 3,623 | 4,281 | 1,970 | 2,311 | 1,673 | 862 | 811 | 114 | 80 | 34 |
| 825 | 1,014 | 5,907 | 2,590 | 3,317 | 4,080 | 1,907 | 2,173 | 1,632 | 822 | 810 | 88 | 63 | 25 |

表11 臺北市就業服務

二、求才人數

| 年 月 別 | 總 計 | | | 未滿15歲 | | | 15~19 | | | 20~24 | | | 合計 |
|-------|---------|--------|--------|-------|-----|-------|--------|--------|--------|--------|--------|--------|--------|
| | 合計 | 男 | 女 | 合計 | 男 | 女 | 合計 | 男 | 女 | 合計 | 男 | 女 | |
| 民國76年 | 152,515 | 99,017 | 53,498 | 0 | 0 | 0 | 31,427 | 18,981 | 12,446 | 43,728 | 27,061 | 16,667 | 40,605 |
| 民國77年 | 149,249 | 94,406 | 54,789 | 813 | 265 | 548 | 16,125 | 9,787 | 6,338 | 24,595 | 14,784 | 9,811 | 29,384 |
| 民國78年 | 145,983 | 89,903 | 56,080 | 1,624 | 529 | 1,095 | 823 | 593 | 230 | 5,460 | 2,506 | 2,954 | 18,163 |
| 民國79年 | 126,773 | 77,201 | 49,572 | 773 | 384 | 389 | 7,533 | 4,903 | 2,630 | 3,017 | 1,379 | 1,638 | 11,026 |
| 民國80年 | 123,790 | 77,908 | 45,882 | 2,212 | 573 | 1,639 | 797 | 451 | 346 | 3,174 | 1,185 | 1,989 | 11,727 |
| 民國81年 | 135,977 | 82,060 | 53,917 | 654 | 337 | 317 | 1,197 | 812 | 385 | 2,959 | 1,381 | 1,578 | 12,091 |
| 民國82年 | 120,801 | 70,605 | 50,196 | 0 | 0 | 0 | 1,992 | 1,149 | 843 | 2,139 | 808 | 1,331 | 8,770 |
| 民國83年 | 107,614 | 63,629 | 43,985 | 745 | 510 | 235 | 1,797 | 1,091 | 706 | 4,488 | 2,799 | 1,689 | 10,619 |
| 民國84年 | 99,342 | 55,773 | 43,569 | 0 | 0 | 0 | 1,674 | 1,002 | 672 | 2,088 | 826 | 1,262 | 7,330 |
| 民國85年 | 73,518 | 38,833 | 34,685 | 65 | 45 | 20 | 351 | 257 | 94 | 911 | 292 | 619 | 4,664 |
| 民國86年 | 57,029 | 33,198 | 23,831 | 0 | 0 | 0 | 6,710 | 4,268 | 2,442 | 11,715 | 8,118 | 3,597 | 4,614 |
| 民國87年 | 51,041 | 34,696 | 16,345 | 0 | 0 | 0 | 19,250 | 11,606 | 7,644 | 25,999 | 18,912 | 7,087 | 3,771 |
| 民國88年 | 49,808 | 35,322 | 14,486 | 0 | 0 | 0 | 17 | 13 | 4 | 478 | 289 | 189 | 2,708 |
| 民國89年 | 57,482 | 40,867 | 16,615 | 1 | 1 | 0 | 21,400 | 14,335 | 7,065 | 28,670 | 21,143 | 7,527 | 4,524 |
| 民國90年 | 101,808 | 52,509 | 49,299 | 263 | 111 | 152 | 3,434 | 970 | 2,464 | 23,485 | 9,341 | 14,144 | 32,895 |
| 民國91年 | 118,727 | 58,404 | 60,323 | 29 | 10 | 19 | 1,526 | 806 | 720 | 16,160 | 6,609 | 9,551 | 41,664 |
| 民國92年 | 158,321 | 83,193 | 75,128 | 34 | 12 | 22 | 689 | 416 | 273 | 17,290 | 7,794 | 9,496 | 67,625 |

資料來源：本局就業服務處

概況-按年齡別分

—有效

| 25~29 | | 30~44 | | | 45~54 | | | 55~64 | | | 65歲以上 | | |
|--------|--------|--------|--------|--------|--------|--------|--------|--------|--------|-------|-------|-------|-----|
| 男 | 女 | 合計 | 男 | 女 | 合計 | 男 | 女 | 合計 | 男 | 女 | 合計 | 男 | 女 |
| 27,747 | 12,858 | 22,469 | 15,053 | 7,416 | 10,459 | 7,239 | 3,220 | 3,775 | 2,894 | 881 | 52 | 42 | 10 |
| 18,248 | 11,136 | 54,655 | 35,790 | 18,865 | 16,374 | 10,461 | 5,913 | 5,436 | 4,473 | 963 | 871 | 654 | 217 |
| 8,749 | 9,414 | 86,840 | 56,527 | 30,313 | 22,287 | 13,682 | 8,605 | 9,096 | 6,051 | 3,045 | 1,689 | 1,265 | 424 |
| 5,221 | 5,805 | 60,384 | 38,472 | 21,912 | 20,027 | 12,931 | 7,096 | 6,745 | 4,938 | 1,807 | 993 | 718 | 275 |
| 5,475 | 6,252 | 69,132 | 44,746 | 24,386 | 21,378 | 13,745 | 7,633 | 14,077 | 10,866 | 3,211 | 1,290 | 864 | 426 |
| 5,633 | 6,458 | 75,448 | 45,432 | 30,016 | 27,132 | 15,624 | 11,508 | 15,346 | 11,868 | 3,478 | 1,155 | 973 | 182 |
| 3,670 | 5,100 | 62,693 | 37,719 | 24,974 | 25,328 | 13,282 | 12,046 | 18,267 | 12,695 | 5,572 | 1,612 | 1,282 | 330 |
| 5,265 | 5,354 | 53,111 | 30,333 | 22,778 | 20,948 | 11,798 | 9,150 | 16,440 | 10,128 | 6,312 | 2,147 | 1,705 | 442 |
| 3,231 | 4,099 | 51,547 | 29,066 | 22,481 | 21,484 | 10,284 | 11,200 | 13,555 | 9,925 | 3,630 | 1,664 | 1,439 | 225 |
| 1,693 | 2,971 | 40,018 | 19,738 | 20,280 | 17,012 | 8,675 | 8,337 | 8,865 | 6,796 | 2,069 | 1,632 | 1,337 | 295 |
| 2,400 | 2,214 | 22,100 | 10,931 | 11,169 | 6,923 | 3,789 | 3,134 | 4,146 | 3,111 | 1,035 | 821 | 581 | 240 |
| 2,695 | 1,076 | 1,801 | 1,282 | 519 | 174 | 155 | 19 | 39 | 39 | 0 | 7 | 7 | 0 |
| 1,546 | 1,162 | 27,182 | 18,502 | 8,680 | 12,441 | 9,231 | 3,210 | 5,887 | 4,859 | 1,028 | 1,175 | 882 | 293 |
| 3,320 | 1,204 | 2,489 | 1,725 | 764 | 361 | 316 | 45 | 36 | 26 | 10 | 1 | 1 | 0 |
| 18,169 | 14,726 | 31,398 | 16,819 | 14,579 | 13,994 | 7,182 | 6,812 | 3,248 | 1,663 | 1,585 | 247 | 167 | 80 |
| 19,868 | 21,796 | 34,380 | 18,637 | 15,743 | 21,027 | 10,268 | 10,759 | 3,678 | 2,036 | 1,642 | 263 | 170 | 93 |
| 35,581 | 32,044 | 46,559 | 25,414 | 21,145 | 22,680 | 12,050 | 10,630 | 3,274 | 1,819 | 1,455 | 170 | 107 | 63 |

表11 臺北市就業服務

二、求才人數

| 年 月 別 | 總計 | | | | 未滿15歲 | | | | 15-19 | | | | 20-24 | | | | 25-29 | | | |
|--------|---------|--------|--------|---------|-------|----|----|----|-------|-----|----|----|-------|-------|-------|-----|--------|--------|--------|-------|
| | 合計 | 男 | 女 | 不拘 | 合計 | 男 | 女 | 不拘 | 合計 | 男 | 女 | 不拘 | 合計 | 男 | 女 | 不拘 | 合計 | 男 | 女 | 不拘 |
| 民國93年 | 94,588 | 32,094 | 33,611 | 28,883 | 29 | 4 | 24 | 1 | 208 | 132 | 74 | 2 | 5,965 | 2,700 | 3,225 | 40 | 23,274 | 10,503 | 12,166 | 605 |
| 民國94年 | 113,145 | 17,180 | 12,162 | 83,803 | 6 | 3 | 3 | 0 | 4 | 0 | 3 | 1 | 328 | 22 | 154 | 152 | 2,958 | 178 | 241 | 2,539 |
| 民國95年 | 116,062 | 10,139 | 7,444 | 98,479 | 35 | 30 | 0 | 5 | 5 | 0 | 2 | 3 | 284 | 33 | 46 | 205 | 2,108 | 76 | 352 | 1,680 |
| 民國96年 | 86,815 | 914 | 377 | 85,524 | 67 | 30 | 0 | 37 | 2 | 0 | 0 | 2 | 63 | 0 | 5 | 58 | 288 | 0 | 28 | 260 |
| 民國97年 | 65,716 | 125 | 22 | 65,569 | 10 | 0 | 0 | 10 | 2 | 0 | 0 | 2 | 22 | 0 | 0 | 22 | 93 | 0 | 0 | 93 |
| 民國98年 | 85,302 | 0 | 0 | 85,302 | 8 | 0 | 0 | 8 | 14 | 0 | 0 | 14 | 50 | 0 | 0 | 50 | 157 | 0 | 0 | 157 |
| 民國99年 | 98,839 | 0 | 0 | 98,839 | 4 | 0 | 0 | 4 | 0 | 0 | 0 | 0 | 33 | 0 | 0 | 33 | 260 | 0 | 0 | 260 |
| 民國100年 | 111,675 | 0 | 0 | 111,675 | 0 | 0 | 0 | 0 | 0 | 0 | 0 | 0 | 2 | 0 | 0 | 2 | 7 | 0 | 0 | 7 |
| 1月 | 6,271 | 0 | 0 | 6,271 | 0 | 0 | 0 | 0 | 0 | 0 | 0 | 0 | 2 | 0 | 0 | 2 | 7 | 0 | 0 | 7 |
| 2月 | 6,967 | 0 | 0 | 6,967 | 0 | 0 | 0 | 0 | 0 | 0 | 0 | 0 | 0 | 0 | 0 | 0 | 0 | 0 | 0 | 0 |
| 3月 | 11,590 | 0 | 0 | 11,590 | 0 | 0 | 0 | 0 | 0 | 0 | 0 | 0 | 0 | 0 | 0 | 0 | 0 | 0 | 0 | 0 |
| 4月 | 7,341 | 0 | 0 | 7,341 | 0 | 0 | 0 | 0 | 0 | 0 | 0 | 0 | 0 | 0 | 0 | 0 | 0 | 0 | 0 | 0 |
| 5月 | 5,447 | 0 | 0 | 5,447 | 0 | 0 | 0 | 0 | 0 | 0 | 0 | 0 | 0 | 0 | 0 | 0 | 0 | 0 | 0 | 0 |
| 6月 | 19,859 | 0 | 0 | 19,859 | 0 | 0 | 0 | 0 | 0 | 0 | 0 | 0 | 0 | 0 | 0 | 0 | 0 | 0 | 0 | 0 |
| 7月 | 7,820 | 0 | 0 | 7,820 | 0 | 0 | 0 | 0 | 0 | 0 | 0 | 0 | 0 | 0 | 0 | 0 | 0 | 0 | 0 | 0 |
| 8月 | 7,389 | 0 | 0 | 7,389 | 0 | 0 | 0 | 0 | 0 | 0 | 0 | 0 | 0 | 0 | 0 | 0 | 0 | 0 | 0 | 0 |
| 9月 | 9,368 | 0 | 0 | 9,368 | 0 | 0 | 0 | 0 | 0 | 0 | 0 | 0 | 0 | 0 | 0 | 0 | 0 | 0 | 0 | 0 |
| 10月 | 11,039 | 0 | 0 | 11,039 | 0 | 0 | 0 | 0 | 0 | 0 | 0 | 0 | 0 | 0 | 0 | 0 | 0 | 0 | 0 | 0 |
| 11月 | 8,666 | 0 | 0 | 8,666 | 0 | 0 | 0 | 0 | 0 | 0 | 0 | 0 | 0 | 0 | 0 | 0 | 0 | 0 | 0 | 0 |
| 12月 | 9,918 | 0 | 0 | 9,918 | 0 | 0 | 0 | 0 | 0 | 0 | 0 | 0 | 0 | 0 | 0 | 0 | 0 | 0 | 0 | 0 |

資料來源：本局就業服務處

概況-按年齡別分

—有效(續1完)

| 30-44 | | | | 45-54 | | | | 55-64 | | | | 65歲以上 | | | | 不拘 | | | |
|--------|--------|--------|--------|--------|-------|-------|--------|--------|-------|-------|-------|-------|-----|-----|-------|---------|-------|-------|---------|
| 合計 | 男 | 女 | 不拘 | 合計 | 男 | 女 | 不拘 | 合計 | 男 | 女 | 不拘 | 合計 | 男 | 女 | 不拘 | 合計 | 男 | 女 | 不拘 |
| 31,181 | 10,101 | 11,850 | 9,230 | 20,145 | 6,069 | 4,150 | 9,926 | 7,976 | 1,980 | 1,581 | 4,415 | 2,045 | 236 | 66 | 1,743 | 3,765 | 369 | 475 | 2,921 |
| 43,673 | 4,877 | 4,927 | 33,869 | 32,931 | 5,918 | 3,498 | 23,517 | 11,673 | 3,362 | 1,715 | 6,596 | 1,629 | 236 | 305 | 1,088 | 19,943 | 2,584 | 1,318 | 16,041 |
| 29,213 | 2,590 | 2,747 | 23,876 | 28,468 | 3,917 | 2,120 | 22,433 | 11,045 | 2,547 | 1,067 | 7,431 | 1,317 | 143 | 131 | 1,043 | 43,585 | 803 | 979 | 41,803 |
| 7,839 | 143 | 131 | 7,565 | 5,174 | 312 | 136 | 4,726 | 2,191 | 338 | 24 | 1,829 | 338 | 73 | 1 | 264 | 70,853 | 18 | 52 | 70,783 |
| 1,517 | 6 | 20 | 1,491 | 1,616 | 85 | 1 | 1,530 | 1,254 | 26 | 1 | 1,227 | 98 | 2 | 0 | 96 | 61,104 | 6 | 0 | 61,098 |
| 2,434 | 0 | 0 | 2,434 | 1,870 | 0 | 0 | 1,870 | 962 | 0 | 0 | 962 | 45 | 0 | 0 | 45 | 79,762 | 0 | 0 | 79,762 |
| 2,058 | 0 | 0 | 2,058 | 3,487 | 0 | 0 | 3,487 | 802 | 0 | 0 | 802 | 273 | 0 | 0 | 273 | 91,922 | 0 | 0 | 91,922 |
| 60 | 0 | 0 | 60 | 60 | 0 | 0 | 60 | 40 | 0 | 0 | 40 | 0 | 0 | 0 | 0 | 111,506 | 0 | 0 | 111,506 |
| 60 | 0 | 0 | 60 | 60 | 0 | 0 | 60 | 25 | 0 | 0 | 25 | 0 | 0 | 0 | 0 | 6,117 | 0 | 0 | 6,117 |
| 0 | 0 | 0 | 0 | 0 | 0 | 0 | 0 | 15 | 0 | 0 | 15 | 0 | 0 | 0 | 0 | 6,952 | 0 | 0 | 6,952 |
| 0 | 0 | 0 | 0 | 0 | 0 | 0 | 0 | 0 | 0 | 0 | 0 | 0 | 0 | 0 | 0 | 11,590 | 0 | 0 | 11,590 |
| 0 | 0 | 0 | 0 | 0 | 0 | 0 | 0 | 0 | 0 | 0 | 0 | 0 | 0 | 0 | 0 | 7,341 | 0 | 0 | 7,341 |
| 0 | 0 | 0 | 0 | 0 | 0 | 0 | 0 | 0 | 0 | 0 | 0 | 0 | 0 | 0 | 0 | 5,447 | 0 | 0 | 5,447 |
| 0 | 0 | 0 | 0 | 0 | 0 | 0 | 0 | 0 | 0 | 0 | 0 | 0 | 0 | 0 | 0 | 19,859 | 0 | 0 | 19,859 |
| 0 | 0 | 0 | 0 | 0 | 0 | 0 | 0 | 0 | 0 | 0 | 0 | 0 | 0 | 0 | 0 | 7,820 | 0 | 0 | 7,820 |
| 0 | 0 | 0 | 0 | 0 | 0 | 0 | 0 | 0 | 0 | 0 | 0 | 0 | 0 | 0 | 0 | 7,389 | 0 | 0 | 7,389 |
| 0 | 0 | 0 | 0 | 0 | 0 | 0 | 0 | 0 | 0 | 0 | 0 | 0 | 0 | 0 | 0 | 9,368 | 0 | 0 | 9,368 |
| 0 | 0 | 0 | 0 | 0 | 0 | 0 | 0 | 0 | 0 | 0 | 0 | 0 | 0 | 0 | 0 | 11,039 | 0 | 0 | 11,039 |
| 0 | 0 | 0 | 0 | 0 | 0 | 0 | 0 | 0 | 0 | 0 | 0 | 0 | 0 | 0 | 0 | 8,666 | 0 | 0 | 8,666 |
| 0 | 0 | 0 | 0 | 0 | 0 | 0 | 0 | 0 | 0 | 0 | 0 | 0 | 0 | 0 | 0 | 9,918 | 0 | 0 | 9,918 |

表11 臺北市就業服務
三、求職推介就業

| 年 月 別 | 總 計 | | | 未滿15歲 | | | 15~19 | | | 20~24 | | | 合計 |
|-----------------|--------|-------|-------|-------|---|---|-------|-------|-----|-------|-------|-------|-------|
| | 合計 | 男 | 女 | 合計 | 男 | 女 | 合計 | 男 | 女 | 合計 | 男 | 女 | |
| 民國76年 | 7,297 | 5,272 | 2,025 | 2 | 2 | 0 | 1,483 | 1,032 | 451 | 2,072 | 1,196 | 876 | 1,361 |
| 民國77年 | 6,747 | 4,699 | 2,048 | 5 | 4 | 1 | 1,191 | 776 | 415 | 1,911 | 1,033 | 878 | 1,282 |
| 民國78年 | 6,197 | 4,126 | 2,071 | 7 | 5 | 2 | 899 | 520 | 379 | 1,751 | 871 | 880 | 1,204 |
| 民國79年 | 7,502 | 4,975 | 2,527 | 9 | 9 | 0 | 1,485 | 752 | 733 | 2,262 | 1,109 | 1,153 | 1,416 |
| 民國80年 | 7,627 | 4,431 | 3,196 | 8 | 6 | 2 | 1,133 | 487 | 646 | 2,505 | 1,138 | 1,367 | 1,479 |
| 民國81年 | 6,757 | 4,030 | 2,727 | 2 | 1 | 1 | 1,129 | 644 | 485 | 2,289 | 1,131 | 1,158 | 1,236 |
| 民國82年 | 5,207 | 3,061 | 2,146 | 0 | 0 | 0 | 762 | 432 | 330 | 1,770 | 809 | 961 | 1,024 |
| 民國83年 | 3,919 | 2,273 | 1,646 | 8 | 4 | 4 | 458 | 258 | 200 | 1,216 | 543 | 673 | 897 |
| 民國84年 | 5,264 | 3,262 | 2,002 | 0 | 0 | 0 | 646 | 425 | 221 | 1,698 | 882 | 816 | 1,148 |
| 民國85年 | 2,811 | 1,568 | 1,243 | 0 | 0 | 0 | 246 | 119 | 127 | 836 | 333 | 503 | 601 |
| 民國86年 | 2,541 | 1,419 | 1,122 | 0 | 0 | 0 | 238 | 94 | 144 | 813 | 368 | 445 | 466 |
| 民國87年 | 2,912 | 1,574 | 1,338 | 1 | 1 | 0 | 379 | 131 | 248 | 928 | 430 | 498 | 431 |
| 民國88年 | 3,803 | 2,153 | 1,650 | 0 | 0 | 0 | 332 | 160 | 172 | 1,173 | 618 | 555 | 586 |
| 民國89年 | 3,561 | 1,974 | 1,587 | 0 | 0 | 0 | 281 | 142 | 139 | 762 | 381 | 381 | 445 |
| 民國90年 | 10,825 | 5,292 | 5,533 | 0 | 0 | 0 | 273 | 122 | 151 | 1,076 | 494 | 582 | 843 |
| 民國91年 | 17,804 | 9,116 | 8,688 | 1 | 0 | 1 | 330 | 140 | 190 | 1,671 | 660 | 1,011 | 1,278 |
| 民國92年 | 15,457 | 8,286 | 7,171 | 2 | 1 | 1 | 197 | 96 | 101 | 1,225 | 542 | 683 | 1,292 |
| 民國93年 (1-4月) | 3,488 | 1,888 | 1,600 | 0 | 0 | 0 | 90 | 59 | 31 | 449 | 252 | 197 | 542 |

資料來源：本局就業服務處

概況-按年齡別分

人數-有效

| 25~29 | | 30~44 | | | 45~54 | | | 55~64 | | | 65歲以上 | | |
|-------|-----|-------|-------|-------|-------|-------|-------|-------|-------|-------|-------|-----|----|
| 男 | 女 | 合計 | 男 | 女 | 合計 | 男 | 女 | 合計 | 男 | 女 | 合計 | 男 | 女 |
| 1,083 | 278 | 1,253 | 982 | 271 | 465 | 367 | 98 | 610 | 567 | 43 | 51 | 43 | 8 |
| 968 | 314 | 1,178 | 891 | 287 | 437 | 343 | 94 | 637 | 587 | 50 | 104 | 96 | 8 |
| 854 | 350 | 1,103 | 800 | 303 | 409 | 319 | 90 | 666 | 608 | 58 | 158 | 149 | 9 |
| 957 | 459 | 1,195 | 759 | 436 | 454 | 316 | 138 | 551 | 516 | 35 | 130 | 120 | 10 |
| 966 | 513 | 1,449 | 938 | 511 | 482 | 369 | 113 | 440 | 400 | 40 | 131 | 127 | 4 |
| 769 | 467 | 1,188 | 734 | 454 | 349 | 229 | 120 | 404 | 372 | 32 | 160 | 150 | 10 |
| 672 | 352 | 1,020 | 635 | 385 | 256 | 172 | 84 | 238 | 207 | 31 | 137 | 134 | 3 |
| 546 | 351 | 809 | 507 | 302 | 217 | 144 | 73 | 199 | 164 | 35 | 115 | 107 | 8 |
| 736 | 412 | 1,180 | 781 | 399 | 276 | 153 | 123 | 204 | 178 | 26 | 112 | 107 | 5 |
| 342 | 259 | 685 | 436 | 249 | 206 | 139 | 67 | 152 | 119 | 33 | 85 | 80 | 5 |
| 270 | 196 | 559 | 361 | 198 | 239 | 159 | 80 | 153 | 109 | 44 | 73 | 68 | 5 |
| 257 | 174 | 693 | 424 | 269 | 254 | 153 | 101 | 165 | 123 | 42 | 61 | 55 | 6 |
| 328 | 258 | 1,017 | 598 | 419 | 438 | 254 | 184 | 212 | 152 | 60 | 45 | 43 | 2 |
| 268 | 177 | 1,013 | 556 | 457 | 690 | 389 | 301 | 340 | 214 | 126 | 30 | 24 | 6 |
| 435 | 408 | 2,600 | 1,251 | 1,349 | 4,078 | 1,936 | 2,142 | 1,715 | 894 | 821 | 240 | 160 | 80 |
| 657 | 621 | 3,783 | 1,875 | 1,908 | 7,570 | 3,978 | 3,592 | 2,923 | 1,666 | 1,257 | 254 | 161 | 93 |
| 639 | 653 | 4,003 | 2,055 | 1,948 | 6,221 | 3,477 | 2,744 | 2,354 | 1,376 | 978 | 163 | 100 | 63 |
| 274 | 268 | 1,154 | 571 | 583 | 906 | 505 | 401 | 320 | 210 | 110 | 27 | 17 | 10 |

表11 臺北市就業服務

三、求職推介就業

| 年 月 別 | 總 計 | | | 未滿15歲 | | | 15~19 | | | 20~24 | | | 合計 |
|------------------|--------|--------|--------|-------|---|----|-------|-----|-----|--------|-------|-------|--------|
| | 合計 | 男 | 女 | 合計 | 男 | 女 | 合計 | 男 | 女 | 合計 | 男 | 女 | |
| 民國93年 (5-12月) | 11,720 | 5,315 | 6,405 | 5 | 3 | 2 | 88 | 42 | 46 | 1,037 | 429 | 608 | 1,645 |
| 民國94年 | 17,171 | 7,055 | 10,116 | 20 | 6 | 14 | 321 | 178 | 143 | 1,801 | 714 | 1,087 | 2,900 |
| 民國95年 | 24,230 | 11,145 | 13,085 | 11 | 1 | 10 | 333 | 170 | 163 | 2,567 | 1,097 | 1,470 | 3,976 |
| 民國96年 | 22,134 | 9,747 | 12,387 | 6 | 1 | 5 | 286 | 144 | 142 | 1,904 | 718 | 1,186 | 4,080 |
| 民國97年 | 22,765 | 10,091 | 12,674 | Ⓘ14 | 7 | 7 | Ⓘ267 | 137 | 130 | Ⓘ1,704 | 676 | 1,028 | Ⓘ4,054 |
| 民國98年 | 33,944 | 16,295 | 17,649 | 6 | 4 | 2 | 243 | 119 | 124 | 2,950 | 1,014 | 1,936 | 7,429 |
| 民國99年 | 30,903 | 14,617 | 16,286 | 5 | 3 | 2 | 138 | 79 | 59 | 1,358 | 578 | 780 | 4,615 |
| 民國100年 | 32,485 | 15,624 | 16,861 | 7 | 3 | 4 | 194 | 116 | 78 | 1,389 | 586 | 803 | 10,903 |
| 1月 | 1,777 | 864 | 913 | 0 | 0 | 0 | 14 | 11 | 3 | 65 | 32 | 33 | 240 |
| 2月 | 1,473 | 723 | 750 | 0 | 0 | 0 | 5 | 5 | 0 | 77 | 31 | 46 | 217 |
| 3月 | 2,271 | 1,136 | 1,135 | 0 | 0 | 0 | 14 | 8 | 6 | 120 | 55 | 65 | 350 |
| 4月 | 2,118 | 998 | 1,120 | 1 | 0 | 1 | 3 | 2 | 1 | 62 | 29 | 33 | 309 |
| 5月 | 2,102 | 1,045 | 1,057 | 0 | 0 | 0 | 10 | 3 | 7 | 83 | 33 | 50 | 262 |
| 6月 | 2,372 | 1,069 | 1,303 | 0 | 0 | 0 | 20 | 13 | 7 | 138 | 50 | 88 | 301 |
| 7月 | 2,957 | 1,436 | 1,521 | 0 | 0 | 0 | 35 | 16 | 19 | 181 | 77 | 104 | 881 |
| 8月 | 5,273 | 2,489 | 2,784 | 1 | 0 | 1 | 27 | 17 | 10 | 149 | 60 | 89 | 3,086 |
| 9月 | 5,006 | 2,353 | 2,653 | 1 | 0 | 1 | 28 | 16 | 12 | 159 | 52 | 107 | 2,863 |
| 10月 | 3,388 | 1,702 | 1,686 | 3 | 2 | 1 | 19 | 14 | 5 | 126 | 54 | 72 | 1,715 |
| 11月 | 2,464 | 1,182 | 1,282 | 1 | 1 | 0 | 11 | 7 | 4 | 138 | 67 | 71 | 501 |
| 12月 | 1,284 | 627 | 657 | 0 | 0 | 0 | 8 | 4 | 4 | 91 | 46 | 45 | 178 |

資料來源：本局就業服務處

概況-按年齡別分

人數-有效(續1完)

| 25-29 | | 30-44 | | | 45-54 | | | 55-64 | | | 65歲以上 | | |
|-------|-------|---------|-------|-------|--------|-------|-------|--------|-------|-------|-------|----|----|
| 男 | 女 | 合計 | 男 | 女 | 合計 | 男 | 女 | 合計 | 男 | 女 | 合計 | 男 | 女 |
| 790 | 855 | 4,240 | 1,884 | 2,356 | 3,339 | 1,359 | 1,980 | 1,247 | 714 | 533 | 119 | 94 | 25 |
| 1,244 | 1,656 | 7,551 | 2,821 | 4,730 | 3,517 | 1,485 | 2,032 | 965 | 533 | 432 | 96 | 74 | 22 |
| 1,877 | 2,099 | 10,293 | 4,624 | 5,669 | 4,781 | 2,181 | 2,600 | 1,313 | 730 | 583 | 94 | 68 | 26 |
| 1,707 | 2,373 | 10,227 | 4,500 | 5,727 | 4,366 | 1,968 | 2,398 | 1,177 | 638 | 539 | 88 | 71 | 17 |
| 1,816 | 2,238 | Ⓔ10,130 | 4,512 | 5,618 | Ⓔ4,906 | 2,096 | 2,810 | Ⓔ1,574 | 773 | 801 | Ⓔ116 | 74 | 42 |
| 3,594 | 3,835 | 13,874 | 7,268 | 7,549 | 6,562 | 3,208 | 3,354 | 1,848 | 1,025 | 823 | 89 | 63 | 26 |
| 2,105 | 2,510 | 13,321 | 6,129 | 7,192 | 8,215 | 3,902 | 4,313 | 3,148 | 1,743 | 1,405 | 103 | 78 | 25 |
| 5,243 | 5,660 | 10,910 | 5,089 | 5,821 | 6,427 | 3,048 | 3,379 | 2,513 | 1,440 | 1,073 | 142 | 99 | 43 |
| 108 | 132 | 738 | 347 | 391 | 485 | 233 | 252 | 219 | 121 | 98 | 16 | 12 | 4 |
| 101 | 116 | 607 | 292 | 315 | 380 | 195 | 185 | 172 | 91 | 81 | 15 | 8 | 7 |
| 184 | 166 | 984 | 484 | 500 | 570 | 273 | 297 | 220 | 123 | 97 | 13 | 9 | 4 |
| 128 | 181 | 989 | 441 | 548 | 544 | 271 | 273 | 205 | 123 | 82 | 5 | 4 | 1 |
| 112 | 150 | 864 | 410 | 454 | 604 | 311 | 293 | 265 | 164 | 101 | 14 | 12 | 2 |
| 132 | 169 | 1,009 | 442 | 567 | 634 | 281 | 353 | 256 | 140 | 116 | 14 | 11 | 3 |
| 416 | 465 | 986 | 484 | 502 | 626 | 297 | 329 | 233 | 137 | 96 | 15 | 9 | 6 |
| 1,459 | 1,627 | 1,159 | 523 | 636 | 624 | 297 | 327 | 218 | 127 | 91 | 9 | 6 | 3 |
| 1,393 | 1,470 | 1,138 | 499 | 639 | 581 | 251 | 330 | 229 | 138 | 91 | 7 | 4 | 3 |
| 899 | 816 | 849 | 376 | 473 | 507 | 247 | 260 | 163 | 104 | 59 | 6 | 6 | 0 |
| 224 | 277 | 1,020 | 506 | 514 | 567 | 256 | 311 | 205 | 109 | 96 | 21 | 12 | 9 |
| 87 | 91 | 567 | 285 | 282 | 305 | 136 | 169 | 128 | 63 | 65 | 7 | 6 | 1 |

表11 臺北市就業服務

四、求才僱用人數

| 年 月 別 | 總計 | | | | 未滿15歲 | | | | 15~19 | | | | 20~24 | | | | 25~29 | | | |
|------------------|--------|-------|-------|--------|-------|---|---|----|-------|---|---|----|-------|---|-----|-----|-------|----|----|-----|
| | 合計 | 男 | 女 | 不拘 | 合計 | 男 | 女 | 不拘 | 合計 | 男 | 女 | 不拘 | 合計 | 男 | 女 | 不拘 | 合計 | 男 | 女 | 不拘 |
| 民國93年 (5-12月) | 10,402 | 1,723 | 1,829 | 6,850 | 2 | 2 | 0 | 0 | 0 | 0 | 0 | 0 | 14 | 1 | 10 | 3 | 357 | 57 | 79 | 221 |
| 民國94年 | 26,573 | 3,556 | 2,456 | 20,561 | 1 | 0 | 1 | 0 | 3 | 0 | 2 | 1 | 223 | 3 | 116 | 104 | 694 | 49 | 48 | 597 |
| 民國95年 | 16,899 | 1,103 | 901 | 14,895 | 0 | 0 | 0 | 0 | 2 | 1 | 0 | 1 | 19 | 0 | 8 | 11 | 219 | 12 | 24 | 183 |
| 民國96年 | 15,372 | 6 | 8 | 15,358 | 31 | 0 | 0 | 31 | 1 | 0 | 0 | 1 | 12 | 0 | 1 | 11 | 42 | 0 | 0 | 42 |
| 民國97年 | 16,238 | 0 | 2 | 16,236 | 0 | 0 | 0 | 0 | 0 | 0 | 0 | 0 | 5 | 0 | 0 | 5 | 16 | 0 | 0 | 16 |
| 民國98年 | 22,013 | 0 | 0 | 22,013 | 2 | 0 | 0 | 2 | 0 | 0 | 0 | 0 | 16 | 0 | 0 | 19 | 47 | 0 | 0 | 47 |
| 民國99年 | 24,295 | 0 | 0 | 24,295 | 4 | 0 | 0 | 4 | 0 | 0 | 0 | 0 | 13 | 0 | 0 | 13 | 24 | 0 | 0 | 24 |
| 民國100年 | 29,166 | 0 | 0 | 29,166 | 0 | 0 | 0 | 0 | 0 | 0 | 0 | 0 | 0 | 0 | 0 | 0 | 1 | 0 | 0 | 1 |
| 1月 | 1,818 | 0 | 0 | 1,818 | 0 | 0 | 0 | 0 | 0 | 0 | 0 | 0 | 0 | 0 | 0 | 0 | 1 | 0 | 0 | 1 |
| 2月 | 1,337 | 0 | 0 | 1,337 | 0 | 0 | 0 | 0 | 0 | 0 | 0 | 0 | 0 | 0 | 0 | 0 | 0 | 0 | 0 | 0 |
| 3月 | 2,243 | 0 | 0 | 2,243 | 0 | 0 | 0 | 0 | 0 | 0 | 0 | 0 | 0 | 0 | 0 | 0 | 0 | 0 | 0 | 0 |
| 4月 | 1,812 | 0 | 0 | 1,812 | 0 | 0 | 0 | 0 | 0 | 0 | 0 | 0 | 0 | 0 | 0 | 0 | 0 | 0 | 0 | 0 |
| 5月 | 2,605 | 0 | 0 | 2,605 | 0 | 0 | 0 | 0 | 0 | 0 | 0 | 0 | 0 | 0 | 0 | 0 | 0 | 0 | 0 | 0 |
| 6月 | 2,201 | 0 | 0 | 2,201 | 0 | 0 | 0 | 0 | 0 | 0 | 0 | 0 | 0 | 0 | 0 | 0 | 0 | 0 | 0 | 0 |
| 7月 | 2,455 | 0 | 0 | 2,455 | 0 | 0 | 0 | 0 | 0 | 0 | 0 | 0 | 0 | 0 | 0 | 0 | 0 | 0 | 0 | 0 |
| 8月 | 2,500 | 0 | 0 | 2,500 | 0 | 0 | 0 | 0 | 0 | 0 | 0 | 0 | 0 | 0 | 0 | 0 | 0 | 0 | 0 | 0 |
| 9月 | 3,134 | 0 | 0 | 3,134 | 0 | 0 | 0 | 0 | 0 | 0 | 0 | 0 | 0 | 0 | 0 | 0 | 0 | 0 | 0 | 0 |
| 10月 | 4,142 | 0 | 0 | 4,142 | 0 | 0 | 0 | 0 | 0 | 0 | 0 | 0 | 0 | 0 | 0 | 0 | 0 | 0 | 0 | 0 |
| 11月 | 2,790 | 0 | 0 | 2,790 | 0 | 0 | 0 | 0 | 0 | 0 | 0 | 0 | 0 | 0 | 0 | 0 | 0 | 0 | 0 | 0 |
| 12月 | 2,129 | 0 | 0 | 2,129 | 0 | 0 | 0 | 0 | 0 | 0 | 0 | 0 | 0 | 0 | 0 | 0 | 0 | 0 | 0 | 0 |

資料來源：本局就業服務處

概況-按年齡別分

一有效

| 30-44 | | | | 45-54 | | | | 55-64 | | | | 65歲以上 | | | | 不拘 | | | |
|-------|-----|-----|-------|-------|-------|-----|-------|-------|-----|-----|-------|-------|----|----|-----|--------|-----|-----|--------|
| 合計 | 男 | 女 | 不拘 | 合計 | 男 | 女 | 不拘 | 合計 | 男 | 女 | 不拘 | 合計 | 男 | 女 | 不拘 | 合計 | 男 | 女 | 不拘 |
| 3,696 | 573 | 821 | 2,302 | 2,670 | 609 | 382 | 1,679 | 1,837 | 311 | 312 | 1,214 | 284 | 33 | 13 | 238 | 1,542 | 137 | 212 | 1,193 |
| 9,933 | 974 | 922 | 8,037 | 5,518 | 1,028 | 680 | 3,810 | 2,091 | 661 | 258 | 1,172 | 208 | 42 | 70 | 96 | 7,902 | 799 | 359 | 6,744 |
| 3,081 | 243 | 368 | 2,370 | 3,286 | 413 | 245 | 2,628 | 1,387 | 281 | 78 | 1,028 | 179 | 21 | 10 | 148 | 8,826 | 132 | 168 | 8,526 |
| 1,237 | 4 | 4 | 1,229 | 608 | 2 | 0 | 606 | 423 | 0 | 0 | 423 | 30 | 0 | 0 | 30 | 12,988 | 0 | 3 | 12,985 |
| 359 | 0 | 0 | 359 | 622 | 0 | 1 | 621 | 261 | 0 | 1 | 260 | 34 | 0 | 0 | 34 | 14,941 | 0 | 0 | 14,941 |
| 593 | 0 | 0 | 593 | 594 | 0 | 0 | 594 | 335 | 0 | 0 | 335 | 27 | 0 | 0 | 27 | 20,396 | 0 | 0 | 20,396 |
| 813 | 0 | 0 | 813 | 681 | 0 | 0 | 681 | 355 | 0 | 0 | 355 | 260 | 0 | 0 | 260 | 22,145 | 0 | 0 | 22,145 |
| 35 | 0 | 0 | 35 | 5 | 0 | 0 | 5 | 3 | 0 | 0 | 3 | 0 | 0 | 0 | 0 | 29,122 | 0 | 0 | 29,122 |
| 34 | 0 | 0 | 34 | 5 | 0 | 0 | 5 | 3 | 0 | 0 | 3 | 0 | 0 | 0 | 0 | 1,775 | 0 | 0 | 1,775 |
| 1 | 0 | 0 | 1 | 0 | 0 | 0 | 0 | 0 | 0 | 0 | 0 | 0 | 0 | 0 | 0 | 1,336 | 0 | 0 | 1,336 |
| 0 | 0 | 0 | 0 | 0 | 0 | 0 | 0 | 0 | 0 | 0 | 0 | 0 | 0 | 0 | 0 | 2,243 | 0 | 0 | 2,243 |
| 0 | 0 | 0 | 0 | 0 | 0 | 0 | 0 | 0 | 0 | 0 | 0 | 0 | 0 | 0 | 0 | 1,812 | 0 | 0 | 1,812 |
| 0 | 0 | 0 | 0 | 0 | 0 | 0 | 0 | 0 | 0 | 0 | 0 | 0 | 0 | 0 | 0 | 2,605 | 0 | 0 | 2,605 |
| 0 | 0 | 0 | 0 | 0 | 0 | 0 | 0 | 0 | 0 | 0 | 0 | 0 | 0 | 0 | 0 | 2,201 | 0 | 0 | 2,201 |
| 0 | 0 | 0 | 0 | 0 | 0 | 0 | 0 | 0 | 0 | 0 | 0 | 0 | 0 | 0 | 0 | 2,455 | 0 | 0 | 2,455 |
| 0 | 0 | 0 | 0 | 0 | 0 | 0 | 0 | 0 | 0 | 0 | 0 | 0 | 0 | 0 | 0 | 2,500 | 0 | 0 | 2,500 |
| 0 | 0 | 0 | 0 | 0 | 0 | 0 | 0 | 0 | 0 | 0 | 0 | 0 | 0 | 0 | 0 | 3,134 | 0 | 0 | 3,134 |
| 0 | 0 | 0 | 0 | 0 | 0 | 0 | 0 | 0 | 0 | 0 | 0 | 0 | 0 | 0 | 0 | 4,142 | 0 | 0 | 4,142 |
| 0 | 0 | 0 | 0 | 0 | 0 | 0 | 0 | 0 | 0 | 0 | 0 | 0 | 0 | 0 | 0 | 2,790 | 0 | 0 | 2,790 |
| 0 | 0 | 0 | 0 | 0 | 0 | 0 | 0 | 0 | 0 | 0 | 0 | 0 | 0 | 0 | 0 | 2,129 | 0 | 0 | 2,129 |

表11 臺北市就業服務
五、推介人次

| 年 月 別 | 總 計 | | | 未滿15歲 | | | 15~19 | | | 20~24 | | | 25~29 | |
|--------|---------|--------|---------|-------|----|----|-------|-----|-----|-------|-------|-------|--------|-------|
| | 合計 | 男 | 女 | 合計 | 男 | 女 | 合計 | 男 | 女 | 合計 | 男 | 女 | 合計 | 男 |
| 民國94年 | 52,824 | 21,598 | 31,226 | 28 | 11 | 17 | 842 | 416 | 426 | 4,125 | 1,718 | 2,407 | 6,691 | 2,786 |
| 民國95年 | 119,226 | 48,442 | 70,784 | 106 | 45 | 61 | 1,013 | 481 | 532 | 7,277 | 2,568 | 4,709 | 16,026 | 6,338 |
| 民國96年 | 106,496 | 43,534 | 62,962 | 98 | 44 | 54 | 1,273 | 606 | 667 | 7,044 | 2,688 | 4,356 | 15,859 | 6,263 |
| 民國97年 | 91,225 | 40,239 | 50,986 | 85 | 38 | 47 | 1,506 | 826 | 680 | 6,884 | 3,099 | 3,785 | 12,915 | 5,902 |
| 民國98年 | 92,799 | 44,764 | 48,035 | 42 | 26 | 16 | 854 | 482 | 372 | 6,065 | 2,394 | 3,671 | 15,008 | 7,260 |
| 民國99年 | 128,380 | 59,605 | 68,775 | 49 | 27 | 22 | 770 | 427 | 343 | 4,901 | 2,353 | 2,548 | 13,923 | 6,230 |
| 民國100年 | 183,989 | 83,366 | 100,623 | 35 | 14 | 21 | 1,045 | 583 | 462 | 6,452 | 2,604 | 3,848 | 20,149 | 8,403 |
| 1月 | 13,677 | 6,087 | 7,590 | 4 | 1 | 3 | 54 | 40 | 14 | 297 | 125 | 172 | 1,430 | 535 |
| 2月 | 13,533 | 5,998 | 7,535 | 0 | 0 | 0 | 69 | 32 | 37 | 449 | 196 | 253 | 1,553 | 620 |
| 3月 | 19,703 | 8,798 | 10,905 | 1 | 0 | 1 | 69 | 27 | 42 | 516 | 182 | 334 | 2,105 | 863 |
| 4月 | 15,012 | 6,697 | 8,315 | 2 | 0 | 2 | 25 | 18 | 7 | 462 | 161 | 301 | 1,475 | 572 |
| 5月 | 15,466 | 6,972 | 8,494 | 3 | 0 | 3 | 63 | 47 | 16 | 544 | 180 | 364 | 1,326 | 545 |
| 6月 | 15,150 | 6,894 | 8,256 | 6 | 1 | 5 | 102 | 63 | 39 | 655 | 226 | 429 | 1,474 | 645 |
| 7月 | 14,888 | 6,674 | 8,214 | 0 | 0 | 0 | 207 | 106 | 101 | 766 | 293 | 473 | 1,492 | 632 |
| 8月 | 16,144 | 7,267 | 8,877 | 1 | 0 | 1 | 138 | 82 | 56 | 509 | 208 | 301 | 2,164 | 887 |
| 9月 | 15,163 | 6,980 | 8,183 | 6 | 4 | 2 | 123 | 71 | 52 | 606 | 262 | 344 | 1,739 | 741 |
| 10月 | 15,592 | 7,170 | 8,422 | 6 | 4 | 2 | 101 | 48 | 53 | 573 | 238 | 335 | 2,323 | 1,027 |
| 11月 | 15,615 | 7,316 | 8,299 | 5 | 4 | 1 | 49 | 26 | 23 | 594 | 309 | 285 | 1,587 | 724 |
| 12月 | 14,046 | 6,513 | 7,533 | 1 | 0 | 1 | 45 | 23 | 22 | 481 | 224 | 257 | 1,481 | 612 |

資料來源：本局就業服務處

概況-按年齡別分

— 有效

| 女 | 30-44 | | | 45-54 | | | 55-64 | | | 65歲以上 | | |
|--------|--------|--------|--------|--------|--------|--------|--------|--------|--------|-------|-----|-----|
| | 合計 | 男 | 女 | 合計 | 男 | 女 | 合計 | 男 | 女 | 合計 | 男 | 女 |
| 3,905 | 22,542 | 8,563 | 13,979 | 14,690 | 5,833 | 8,857 | 3,686 | 2,098 | 1,588 | 220 | 173 | 47 |
| 9,688 | 52,125 | 19,996 | 32,129 | 31,335 | 12,549 | 18,786 | 8,229 | 4,686 | 3,543 | 371 | 292 | 79 |
| 9,596 | 48,088 | 18,409 | 29,624 | 25,490 | 10,676 | 14,814 | 7,951 | 4,223 | 3,728 | 748 | 625 | 123 |
| 7,013 | 35,603 | 14,641 | 20,962 | 24,138 | 10,016 | 14,122 | 9,228 | 5,035 | 4,193 | 866 | 682 | 184 |
| 7,748 | 36,679 | 16,873 | 19,806 | 23,448 | 11,938 | 12,727 | 8,859 | 5,304 | 3,555 | 627 | 487 | 140 |
| 7,693 | 48,495 | 21,351 | 27,144 | 42,520 | 19,359 | 23,161 | 16,931 | 9,302 | 7,629 | 791 | 556 | 235 |
| 11,746 | 70,194 | 29,759 | 40,435 | 60,770 | 27,816 | 32,954 | 24,236 | 13,431 | 10,805 | 1,108 | 756 | 352 |
| 895 | 5,462 | 2,350 | 3,112 | 4,377 | 1,886 | 2,491 | 1,954 | 1,081 | 873 | 99 | 69 | 30 |
| 933 | 5,405 | 2,286 | 3,119 | 4,138 | 1,847 | 2,291 | 1,833 | 959 | 874 | 86 | 58 | 28 |
| 1,242 | 7,775 | 3,243 | 4,532 | 6,467 | 2,999 | 3,468 | 2,671 | 1,421 | 1,250 | 99 | 63 | 36 |
| 903 | 5,775 | 2,415 | 3,360 | 5,020 | 2,307 | 2,713 | 2,147 | 1,137 | 1,010 | 106 | 87 | 19 |
| 781 | 5,846 | 2,393 | 3,453 | 5,365 | 2,427 | 2,938 | 2,204 | 1,292 | 912 | 115 | 88 | 27 |
| 829 | 5,765 | 2,465 | 3,300 | 4,955 | 2,233 | 2,722 | 2,085 | 1,191 | 894 | 108 | 70 | 38 |
| 860 | 5,492 | 2,344 | 3,148 | 4,954 | 2,165 | 2,789 | 1,891 | 1,076 | 815 | 86 | 58 | 28 |
| 1,277 | 5,941 | 2,480 | 3,461 | 5,307 | 2,445 | 2,862 | 1,994 | 1,104 | 890 | 90 | 61 | 29 |
| 998 | 5,657 | 2,379 | 3,278 | 5,029 | 2,394 | 2,635 | 1,923 | 1,080 | 843 | 80 | 49 | 31 |
| 1,296 | 5,578 | 2,278 | 3,300 | 5,041 | 2,393 | 2,648 | 1,877 | 1,117 | 760 | 93 | 65 | 28 |
| 863 | 6,014 | 2,719 | 3,295 | 5,316 | 2,407 | 2,909 | 1,955 | 1,074 | 881 | 95 | 53 | 42 |
| 869 | 5,484 | 2,407 | 3,077 | 4,801 | 2,313 | 2,488 | 1,702 | 899 | 803 | 51 | 35 | 16 |

表12 臺北市就業服務

一、求職人數

| 年 月 別 | 總 計 | 國 小 以 下 | 國 中 初 中 | 高 中 | 高 職 | | | | | 專 | | | | |
|-----------------|---------|------------|------------|--------|--------|-----|-------|--------|-------|-------|--------|--------|-----|----|
| | | | | | 小計 | 農 | 工 | 商 | 其他 | 小計 | 文 | | | |
| 民國76年 | 24,051 | 2,948 | 4,818 | 2,526 | 9,221 | 188 | 4,133 | 4,629 | 271 | 3,173 | 155 | | | |
| 民國77年 | 19,060 | 1,443 | 2,306 | 1,715 | 7,860 | 90 | 3,577 | 3,774 | 419 | 3,746 | 180 | | | |
| 民國78年 | 18,878 | 2,598 | 2,792 | 2,250 | 6,946 | 69 | 3,021 | 3,435 | 421 | 3,118 | 196 | | | |
| 民國79年 | 25,756 | 2,315 | 2,545 | 3,273 | 10,181 | 120 | 3,569 | 5,584 | 908 | 5,356 | 444 | | | |
| 民國80年 | 29,766 | 4,250 | 3,424 | 3,270 | 10,486 | 121 | 3,734 | 5,659 | 972 | 6,034 | 389 | | | |
| 民國81年 | 22,608 | 2,126 | 2,369 | 2,414 | 8,202 | 93 | 2,870 | 4,377 | 862 | 5,605 | 312 | | | |
| 民國82年 | 22,625 | 1,835 | 2,219 | 2,453 | 7,175 | 59 | 2,383 | 3,610 | 1,123 | 6,345 | 338 | | | |
| 民國83年 | 20,229 | 1,412 | 1,751 | 2,590 | 6,774 | 69 | 2,184 | 3,587 | 934 | 5,209 | 296 | | | |
| 民國84年 | 26,253 | 1,758 | 2,464 | 3,017 | 8,140 | 83 | 2,594 | 3,930 | 1,533 | 7,529 | 259 | | | |
| 年 月 別 | 總 計 | 國 小 以 下 | 國 中 初 中 | 高 中 | 高 職 | | | | | | 專 | | | |
| | | | | | 小計 | 農 | 工 | 商 | 醫護 | 藝 | 其他 | 小計 | 文 | 法 |
| 民國85年 | 25,825 | 1,824 | 2,277 | 2,504 | 8,095 | 87 | 2,588 | 4,016 | 1,063 | 284 | 57 | 7,609 | 276 | 70 |
| 民國86年 | 22,880 | 1,656 | 2,168 | 2,391 | 7,412 | 92 | 2,521 | 3,451 | 606 | 259 | 483 | 6,422 | 227 | 10 |
| 民國87年 | 27,744 | 1,906 | 2,560 | 2,824 | 9,871 | 78 | 2,921 | 4,432 | 55 | 243 | 2,142 | 7,453 | 246 | 10 |
| 民國88年 | 38,815 | 2,913 | 4,014 | 4,050 | 13,596 | 91 | 4,255 | 5,634 | 81 | 353 | 3,182 | 9,848 | 479 | 22 |
| 民國89年 | 37,376 | 3,842 | 4,562 | 4,049 | 12,393 | 79 | 3,515 | 4,995 | 62 | 299 | 3,443 | 8,590 | 325 | 18 |
| 民國90年 | 98,849 | 10,276 | 11,413 | 9,975 | 28,407 | 216 | 5,378 | 11,308 | 192 | 846 | 10,467 | 23,126 | 387 | 33 |
| 民國91年 | 120,531 | 12,446 | 14,759 | 12,132 | 32,144 | 435 | 5,799 | 12,324 | 248 | 863 | 12,475 | 27,837 | 666 | 42 |
| 民國92年 | 107,679 | 10,097 | 12,554 | 11,895 | 30,297 | 219 | 5,242 | 11,425 | 231 | 893 | 12,287 | 23,918 | 520 | 41 |
| 民國93年 (1-4月) | 30,806 | 2,293 | 2,867 | 3,470 | 8,918 | 72 | 1,419 | 3,618 | 79 | 230 | 4,640 | 7,367 | 178 | 6 |

資料來源：本局就業服務處

概況-按教育程度別分

一 有效

| 科 | | | | | | | 大 學 以 上 | | | | | | | | | |
|--------|-------|-------|-------|-----|-----|-------|---------|-------|-------|-------|-----|-------|-----|-----|-----|-------|
| 法 | 商 | 理 | 工 | 農 | 醫 | 其他 | 小計 | 文 | 法 | 商 | 理 | 工 | 農 | 醫 | 其他 | |
| | 1,248 | | 1,305 | | 130 | 335 | 1,365 | 409 | 551 | | 269 | | 42 | | 94 | |
| | 1,650 | | 1,310 | | 180 | 426 | 1,990 | 390 | 960 | | 410 | | 50 | | 180 | |
| | 1,253 | | 1,388 | | 66 | 215 | 1,174 | 334 | 450 | | 288 | | 19 | | 83 | |
| 13 | 2,301 | 17 | 2,063 | 54 | 126 | 338 | 2,086 | 795 | 87 | 601 | 86 | 329 | 19 | 28 | 141 | |
| 13 | 2,334 | 7 | 2,681 | 48 | 61 | 501 | 2,302 | 711 | 108 | 706 | 57 | 495 | 9 | 21 | 195 | |
| 4 | 2,470 | 5 | 2,340 | 42 | 55 | 377 | 1,892 | 551 | 99 | 648 | 35 | 336 | 20 | 11 | 192 | |
| | 2,733 | | 2,661 | | 153 | 460 | 2,598 | 692 | 1,024 | | 631 | | 57 | | 194 | |
| | 2,228 | | 2,185 | | 97 | 403 | 2,493 | 701 | 903 | | 634 | | 76 | | 179 | |
| | 3,139 | | 3,306 | | 188 | 637 | 3,345 | 969 | 1,207 | | 785 | | 92 | | 292 | |
| 科 | | | | | | | 大 學 以 上 | | | | | | | | | |
| 商 | 理 | 工 | 農 | 醫護 | 藝 | 其他 | 小計 | 文 | 法 | 商 | 理 | 工 | 農 | 醫護 | 藝 | 其他 |
| 3,087 | 111 | 3,357 | 63 | 114 | 72 | 459 | 3,516 | 1,047 | 153 | 1,109 | 154 | 582 | 54 | 50 | 63 | 304 |
| 2,429 | 59 | 3,137 | 68 | 84 | 59 | 349 | 2,831 | 644 | 172 | 935 | 109 | 544 | 72 | 57 | 43 | 255 |
| 3,016 | 51 | 3,489 | 41 | 147 | 37 | 416 | 3,130 | 840 | 109 | 1,117 | 120 | 570 | 63 | 23 | 27 | 261 |
| 4,153 | 90 | 4,228 | 75 | 150 | 58 | 593 | 4,394 | 1,103 | 153 | 1,489 | 166 | 809 | 85 | 73 | 66 | 450 |
| 3,681 | 153 | 3,372 | 66 | 143 | 84 | 748 | 3,940 | 786 | 164 | 1,373 | 143 | 756 | 87 | 59 | 64 | 508 |
| 8,614 | 441 | 6,663 | 116 | 430 | 328 | 6,114 | 15,652 | 2,471 | 435 | 5,443 | 645 | 2,129 | 158 | 208 | 369 | 3,794 |
| 10,763 | 459 | 7,775 | 146 | 549 | 383 | 7,054 | 21,213 | 3,476 | 524 | 7,649 | 756 | 2,916 | 177 | 339 | 402 | 4,974 |
| 8,818 | 660 | 5,811 | 100 | 396 | 452 | 7,120 | 18,918 | 2,760 | 456 | 6,073 | 854 | 2,418 | 165 | 244 | 513 | 5,435 |
| 2,873 | 194 | 1,748 | 35 | 139 | 131 | 2,063 | 5,891 | 928 | 160 | 2,033 | 295 | 718 | 41 | 97 | 129 | 1,490 |

表12 臺北市就業服務概況

一、求職人數

| 年 月 別 | 總 計 | | | 國小 以下 | | 國中 | | 高中 | | 高 |
|------------------|---------|---------|---------|----------|-------|--------|-------|--------|--------|--------|
| | 合 計 | 男 | 女 | 男 | 女 | 男 | 女 | 男 | 女 | 男 |
| 民國93年 (5-12月) | 99,371 | 43,961 | 55,410 | 3,262 | 3,188 | 4,886 | 3,976 | 4,845 | 5,172 | 10,357 |
| 民國94年 | 11,680 | 4,920 | 6,760 | 199 | 329 | 454 | 431 | 604 | 686 | 961 |
| 民國95年 | 172,707 | 73,058 | 99,649 | 2,785 | 4,201 | 5,810 | 5,681 | 7,422 | 8,325 | 15,252 |
| 民國96年 | 190,058 | 79,544 | 110,514 | 2,903 | 4,547 | 6,482 | 6,568 | 7,164 | 8,027 | 17,327 |
| 民國97年 | 221,511 | 95,208 | 126,303 | 3,754 | 4,943 | 8,324 | 7,639 | 8,369 | 9,456 | 19,969 |
| 民國98年 | 377,614 | 172,670 | 204,944 | 4,866 | 6,026 | 11,724 | 9,346 | 12,358 | 12,634 | 32,221 |
| 民國99年 | 276,599 | 121,086 | 155,513 | 3,765 | 4,652 | 8,916 | 7,060 | 9,773 | 9,964 | 22,245 |
| 民國100年 | 202,037 | 88,291 | 113,746 | 2,729 | 3,124 | 6,413 | 5,330 | 6,773 | 7,530 | 15,607 |
| 1月 | 15,950 | 6,974 | 8,976 | 233 | 305 | 562 | 445 | 604 | 650 | 1,289 |
| 2月 | 15,506 | 6,719 | 8,787 | 220 | 280 | 534 | 438 | 528 | 615 | 1,293 |
| 3月 | 16,771 | 7,185 | 9,586 | 238 | 283 | 531 | 439 | 582 | 670 | 1,373 |
| 4月 | 17,244 | 7,188 | 10,056 | 232 | 292 | 521 | 445 | 587 | 652 | 1,299 |
| 5月 | 17,430 | 7,266 | 10,164 | 252 | 281 | 546 | 428 | 593 | 661 | 1,326 |
| 6月 | 17,229 | 7,216 | 10,013 | 243 | 273 | 532 | 462 | 561 | 627 | 1,289 |
| 7月 | 17,000 | 7,386 | 9,614 | 249 | 252 | 512 | 439 | 566 | 620 | 1,333 |
| 8月 | 19,336 | 8,581 | 10,755 | 239 | 238 | 555 | 470 | 589 | 641 | 1,420 |
| 9月 | 18,980 | 8,530 | 10,450 | 223 | 243 | 551 | 460 | 612 | 659 | 1,397 |
| 10月 | 16,928 | 7,677 | 9,251 | 201 | 222 | 590 | 454 | 534 | 630 | 1,295 |
| 11月 | 15,463 | 7,058 | 8,405 | 211 | 216 | 486 | 412 | 528 | 603 | 1,209 |
| 12月 | 14,200 | 6,511 | 7,689 | 188 | 239 | 493 | 438 | 489 | 502 | 1,084 |

資料來源：本局就業服務處

一按教育程度別分

一有效(續1完)

| 職 | 專科 | | 大學 | | 碩士 | | 博士 | | 其他 | | |
|---|--------|--------|--------|--------|--------|--------|-------|-----|-----|-----|-----|
| | 女 | 男 | 女 | 男 | 女 | 男 | 女 | 男 | 女 | 男 | 女 |
| | 16,824 | 11,024 | 15,506 | 8,387 | 9,810 | 937 | 664 | 71 | 33 | 192 | 237 |
| | 1,716 | 1,262 | 1,843 | 1,176 | 1,528 | 230 | 178 | 8 | 4 | 26 | 45 |
| | 26,003 | 17,822 | 24,761 | 20,091 | 27,367 | 3,379 | 2,775 | 97 | 46 | 400 | 490 |
| | 29,245 | 18,498 | 26,697 | 22,789 | 31,556 | 3,915 | 3,403 | 139 | 30 | 327 | 441 |
| | 31,854 | 21,301 | 29,582 | 27,344 | 37,964 | 5,630 | 4,258 | 179 | 43 | 338 | 564 |
| | 46,188 | 39,382 | 48,748 | 57,696 | 72,071 | 13,684 | 9,152 | 386 | 79 | 353 | 700 |
| | 35,202 | 25,871 | 35,183 | 40,735 | 55,591 | 9,204 | 7,194 | 265 | 103 | 312 | 564 |
| | 24,428 | 18,798 | 24,811 | 30,107 | 42,063 | 7,343 | 5,907 | 253 | 134 | 268 | 419 |
| | 2,072 | 1,599 | 2,101 | 2,146 | 2,958 | 495 | 405 | 23 | 6 | 23 | 34 |
| | 2,023 | 1,531 | 2,026 | 2,085 | 2,943 | 485 | 413 | 21 | 9 | 22 | 40 |
| | 2,172 | 1,622 | 2,197 | 2,271 | 3,313 | 528 | 457 | 17 | 12 | 23 | 43 |
| | 2,098 | 1,607 | 2,254 | 2,318 | 3,754 | 578 | 510 | 23 | 11 | 23 | 40 |
| | 2,079 | 1,559 | 2,167 | 2,348 | 3,967 | 592 | 529 | 24 | 12 | 26 | 40 |
| | 1,997 | 1,505 | 2,221 | 2,440 | 3,912 | 597 | 476 | 25 | 13 | 24 | 32 |
| | 2,054 | 1,550 | 2,101 | 2,557 | 3,625 | 572 | 473 | 21 | 14 | 26 | 36 |
| | 2,191 | 1,702 | 2,262 | 3,277 | 4,321 | 747 | 592 | 26 | 14 | 26 | 26 |
| | 2,161 | 1,672 | 2,103 | 3,235 | 4,155 | 803 | 629 | 19 | 15 | 18 | 25 |
| | 1,954 | 1,522 | 1,934 | 2,806 | 3,471 | 692 | 546 | 15 | 12 | 22 | 28 |
| | 1,915 | 1,522 | 1,820 | 2,420 | 2,957 | 646 | 442 | 19 | 7 | 17 | 33 |
| | 1,712 | 1,407 | 1,625 | 2,204 | 2,687 | 608 | 435 | 20 | 9 | 18 | 42 |

表12 臺北市就業服務

二、求才人數

| 年 月 別 | 總 計 | 國 小 以 下 | 國 中 初 中 | 高 中 | 高 職 | | | | | 專 | | | | |
|-----------------|---------|------------|------------|--------|--------|-----|--------|-------|--------|--------|--------|--------|-----|----|
| | | | | | 小計 | 農 | 工 | 商 | 其他 | 小計 | 文 | | | |
| 民國76年 | 152,515 | 45,803 | 53,584 | 28,980 | 18,931 | 247 | 10,245 | 8,273 | 166 | 4,288 | 571 | | | |
| 民國77年 | 149,252 | 42,600 | 43,135 | 36,604 | 19,315 | 202 | 8,120 | 5,747 | 5,246 | 6,667 | 326 | | | |
| 民國78年 | 145,983 | 39,396 | 32,686 | 44,228 | 19,698 | 157 | 5,994 | 3,221 | 10,326 | 9,043 | 81 | | | |
| 民國79年 | 126,638 | 33,293 | 31,410 | 34,774 | 17,271 | 75 | 4,175 | 2,534 | 10,487 | 8,788 | 227 | | | |
| 民國80年 | 123,790 | 34,961 | 26,509 | 32,209 | 19,103 | 27 | 4,940 | 3,369 | 10,767 | 9,423 | 84 | | | |
| 民國81年 | 135,977 | 34,743 | 30,570 | 39,285 | 20,973 | 35 | 5,948 | 4,448 | 10,542 | 9,038 | 119 | | | |
| 民國82年 | 120,801 | 32,036 | 28,014 | 31,451 | 19,141 | 4 | 5,359 | 3,521 | 10,257 | 9,099 | 79 | | | |
| 民國83年 | 107,614 | 23,039 | 21,590 | 33,541 | 18,123 | 11 | 3,917 | 3,479 | 10,716 | 10,006 | 67 | | | |
| 民國84年 | 99,342 | 21,918 | 18,326 | 28,573 | 18,855 | 15 | 3,138 | 2,525 | 13,177 | 10,344 | 31 | | | |
| 年 月 別 | 總 計 | 國 小 以 下 | 國 中 初 中 | 高 中 | 高 職 | | | | | | 專 | | | |
| | | | | | 小計 | 農 | 工 | 商 | 醫護 | 藝 | 其他 | 小計 | 文 | 法 |
| 民國85年 | 73,518 | 14,621 | 12,331 | 23,379 | 13,725 | 0 | 2,584 | 2,009 | 8,556 | 8 | 568 | 8,254 | 38 | 55 |
| 民國86年 | 57,121 | 8,410 | 10,030 | 16,300 | 10,979 | 92 | 1,488 | 1,358 | 5,018 | 24 | 2,999 | 10,218 | 29 | 0 |
| 民國87年 | 51,041 | 5,597 | 8,318 | 17,209 | 10,095 | 16 | 1,776 | 1,649 | 4 | 35 | 6,615 | 8,721 | 86 | 0 |
| 民國88年 | 49,808 | 660 | 4,188 | 3,703 | 13,171 | 9 | 355 | 460 | 0 | 14 | 12,333 | 13,226 | 12 | 0 |
| 民國89年 | 57,482 | 10,957 | 10,189 | 18,656 | 9,762 | 4 | 845 | 891 | 3 | 9 | 8,010 | 6,992 | 10 | 0 |
| 民國90年 | 105,529 | 24,348 | 18,107 | 26,335 | 22,587 | 129 | 1,695 | 4,951 | 91 | 83 | 15,638 | 11,383 | 260 | 5 |
| 民國91年 | 118,729 | 24,916 | 25,664 | 30,003 | 19,569 | 135 | 2,226 | 3,291 | 102 | 126 | 13,689 | 12,749 | 196 | 48 |
| 民國92年 | 158,406 | 28,354 | 26,508 | 46,711 | 27,197 | 51 | 2,449 | 2,924 | 94 | 138 | 21,541 | 18,589 | 152 | 74 |
| 民國93年 (1-4月) | 49,245 | 10,111 | 6,507 | 15,521 | 8,981 | 23 | 1,365 | 1,039 | 43 | 35 | 6,476 | 5,804 | 108 | 6 |

資料來源：本局就業服務處

概況-按教育程度別分

—有效

| 科 | | | | | | | 大 學 以 上 | | | | | | | | | | |
|----|-------|-----|-------|----|-----|-------|---------|--------|-------|-----|-------|-----|-------|----|-------|----|--------|
| 法 | 商 | 理 | 工 | 農 | 醫 | 其他 | 小計 | 文 | 法 | 商 | 理 | 工 | 農 | 醫 | 其他 | | |
| | 1,963 | | 1,609 | | 59 | 86 | 929 | 160 | 442 | | 314 | | 12 | | 1 | | |
| | 1,538 | | 1,770 | | 41 | 2,992 | 931 | 102 | 301 | | 202 | | 9 | | 317 | | |
| | 1,113 | | 1,930 | | 22 | 5,897 | 932 | 43 | 160 | | 90 | | 6 | | 633 | | |
| 8 | 519 | 0 | 1,108 | 2 | 9 | 6,915 | 1,102 | 45 | 3 | 56 | 0 | 86 | 0 | 86 | 826 | | |
| 3 | 715 | 27 | 2,108 | 5 | 0 | 6,481 | 1,585 | 74 | 5 | 133 | 0 | 270 | 6 | 2 | 1,095 | | |
| 15 | 1,056 | 0 | 2,259 | 30 | 8 | 5,551 | 1,368 | 94 | 69 | 160 | 0 | 167 | 0 | 17 | 861 | | |
| | 1,027 | | 1,806 | | 23 | 6,164 | 1,060 | 26 | 94 | | 88 | | 15 | | 837 | | |
| | 712 | | 1,372 | | 46 | 7,809 | 1,315 | 27 | 109 | | 116 | | 4 | | 1,059 | | |
| | 592 | | 1,208 | | 6 | 8,507 | 1,326 | 41 | 67 | | 58 | | 0 | | 1,160 | | |
| 科 | | | | | | | 大 學 以 上 | | | | | | | | | | |
| 商 | 理 | 工 | 農 | 醫護 | 藝 | 其他 | 小計 | 文 | 法 | 商 | 理 | 工 | 農 | 醫護 | 藝 | 其他 | |
| | 735 | 50 | 1,108 | 9 | 0 | 13 | 6,246 | 1,208 | 8 | 4 | 32 | 1 | 27 | 1 | 0 | 0 | 1,135 |
| | 616 | 12 | 1,081 | 0 | 10 | 0 | 8,470 | 1,184 | 21 | 41 | 105 | 4 | 69 | 0 | 4 | 0 | 940 |
| | 1,040 | 27 | 1,561 | 8 | 20 | 5 | 5,974 | 1,101 | 48 | 45 | 246 | 0 | 78 | 6 | 1 | 4 | 673 |
| | 732 | 9 | 1,199 | 4 | 0 | 10 | 11,260 | 14,860 | 52 | 9 | 527 | 18 | 486 | 36 | 10 | 11 | 13,711 |
| | 469 | 60 | 717 | 10 | 0 | 1 | 5,725 | 926 | 7 | 2 | 57 | 9 | 61 | 0 | 0 | 0 | 790 |
| | 2,798 | 143 | 2,072 | 81 | 83 | 58 | 5,883 | 2,769 | 284 | 47 | 507 | 99 | 455 | 43 | 13 | 34 | 1,287 |
| | 2,703 | 192 | 1,675 | 68 | 79 | 53 | 7,735 | 5,828 | 229 | 66 | 1,125 | 165 | 1,142 | 25 | 39 | 41 | 2,996 |
| | 2,559 | 325 | 2,447 | 25 | 98 | 71 | 12,838 | 11,047 | 1,009 | 97 | 2,318 | 309 | 1,012 | 33 | 86 | 79 | 6,104 |
| | 1,148 | 56 | 578 | 5 | 102 | 20 | 3,781 | 2,321 | 160 | 14 | 439 | 37 | 145 | 6 | 24 | 23 | 1,473 |

表12 臺北市就業服務概況

二、求才人數

| 年 月 別 | 總計 | | | | 國小以下 | | | 國中 | | | 高中 | | | 高職 | | |
|------------------|---------|--------|--------|---------|-------|-------|-------|-------|-------|-------|-------|-------|--------|-------|-------|--------|
| | 合 計 | 男 | 女 | 不 拘 | 男 | 女 | 不 拘 | 男 | 女 | 不 拘 | 男 | 女 | 不 拘 | 男 | 女 | 不 拘 |
| 民國93年 (5-12月) | 45,343 | 9,585 | 6,875 | 28,883 | 590 | 509 | 1,431 | 1,928 | 848 | 2,711 | 1,660 | 940 | 5,963 | 3,183 | 2,528 | 9,448 |
| 民國94年 | 113,145 | 17,180 | 12,162 | 83,803 | 1,427 | 1,566 | 3,124 | 3,025 | 1,093 | 4,895 | 2,593 | 2,174 | 14,051 | 4,515 | 3,114 | 25,489 |
| 民國95年 | 116,062 | 10,139 | 7,444 | 98,479 | 712 | 676 | 1,773 | 1,795 | 640 | 4,082 | 1,573 | 1,183 | 20,891 | 2,443 | 1,500 | 15,296 |
| 民國96年 | 86,815 | 914 | 377 | 85,524 | 98 | 49 | 2,685 | 228 | 18 | 5,115 | 161 | 71 | 17,311 | 187 | 93 | 15,274 |
| 民國97年 | 65,716 | 125 | 22 | 65,569 | 2 | 0 | 1,284 | 0 | 1 | 5,619 | 29 | 0 | 12,390 | 20 | 19 | 11,829 |
| 民國98年 | 85,302 | 0 | 0 | 85,302 | 0 | 0 | 1,047 | 0 | 0 | 3,598 | 0 | 0 | 12,080 | 0 | 0 | 11,751 |
| 民國99年 | 98,839 | 0 | 0 | 98,839 | 0 | 0 | 951 | 0 | 0 | 3,601 | 0 | 0 | 17,963 | 0 | 0 | 11,229 |
| 民國100年 | 111,675 | 0 | 0 | 111,675 | 0 | 0 | 819 | 0 | 0 | 4,751 | 0 | 0 | 23,436 | 0 | 0 | 10,468 |
| 1月 | 6,271 | 0 | 0 | 6,271 | 0 | 0 | 44 | 0 | 0 | 361 | 0 | 0 | 1,227 | 0 | 0 | 500 |
| 2月 | 6,967 | 0 | 0 | 6,967 | 0 | 0 | 31 | 0 | 0 | 321 | 0 | 0 | 1,576 | 0 | 0 | 412 |
| 3月 | 11,590 | 0 | 0 | 11,590 | 0 | 0 | 50 | 0 | 0 | 427 | 0 | 0 | 2,612 | 0 | 0 | 935 |
| 4月 | 7,341 | 0 | 0 | 7,341 | 0 | 0 | 88 | 0 | 0 | 273 | 0 | 0 | 1,629 | 0 | 0 | 761 |
| 5月 | 5,447 | 0 | 0 | 5,447 | 0 | 0 | 36 | 0 | 0 | 160 | 0 | 0 | 1,027 | 0 | 0 | 1,086 |
| 6月 | 19,859 | 0 | 0 | 19,859 | 0 | 0 | 38 | 0 | 0 | 588 | 0 | 0 | 2,316 | 0 | 0 | 1,419 |
| 7月 | 7,820 | 0 | 0 | 7,820 | 0 | 0 | 64 | 0 | 0 | 384 | 0 | 0 | 1,784 | 0 | 0 | 857 |
| 8月 | 7,389 | 0 | 0 | 7,389 | 0 | 0 | 78 | 0 | 0 | 537 | 0 | 0 | 1,875 | 0 | 0 | 709 |
| 9月 | 9,368 | 0 | 0 | 9,368 | 0 | 0 | 106 | 0 | 0 | 673 | 0 | 0 | 2,532 | 0 | 0 | 893 |
| 10月 | 11,039 | 0 | 0 | 11,039 | 0 | 0 | 154 | 0 | 0 | 546 | 0 | 0 | 3,163 | 0 | 0 | 928 |
| 11月 | 8,666 | 0 | 0 | 8,666 | 0 | 0 | 88 | 0 | 0 | 289 | 0 | 0 | 1,961 | 0 | 0 | 824 |
| 12月 | 9,918 | 0 | 0 | 9,918 | 0 | 0 | 42 | 0 | 0 | 192 | 0 | 0 | 1,734 | 0 | 0 | 1,144 |

資料來源：本局就業服務處

—按教育程度別分

—有效(續1完)

| 專科 | | | 大學 | | | 碩士 | | | 博士 | | | 其他 | | |
|-----|-------|--------|-----|-----|--------|----|---|-------|----|---|-----|-------|-------|--------|
| 男 | 女 | 不 拘 | 男 | 女 | 不 拘 | 男 | 女 | 不 拘 | 男 | 女 | 不 拘 | 男 | 女 | 不 拘 |
| 562 | 755 | 3,186 | 111 | 118 | 774 | 2 | 1 | 12 | 0 | 0 | 3 | 1,549 | 1,176 | 5,355 |
| 838 | 1,014 | 11,727 | 265 | 243 | 1,802 | 0 | 6 | 144 | 0 | 0 | 2 | 4,512 | 2,952 | 22,569 |
| 487 | 613 | 9,975 | 110 | 232 | 4,955 | 5 | 6 | 208 | 0 | 0 | 8 | 3,014 | 2,594 | 41,291 |
| 103 | 99 | 10,924 | 6 | 5 | 4,253 | 0 | 0 | 207 | 0 | 0 | 40 | 131 | 42 | 29,715 |
| 0 | 0 | 6,411 | 0 | 0 | 2,404 | 0 | 2 | 223 | 0 | 0 | 27 | 74 | 0 | 25,382 |
| 0 | 0 | 14,694 | 0 | 0 | 10,174 | 0 | 0 | 1,197 | 0 | 0 | 65 | 0 | 0 | 30,696 |
| 0 | 0 | 15,799 | 0 | 0 | 10,285 | 0 | 0 | 276 | 0 | 0 | 45 | 0 | 0 | 38,690 |
| 0 | 0 | 19,539 | 0 | 0 | 10,460 | 0 | 0 | 247 | 0 | 0 | 20 | 0 | 0 | 41,935 |
| 0 | 0 | 1,059 | 0 | 0 | 333 | 0 | 0 | 8 | 0 | 0 | 2 | 0 | 0 | 2,737 |
| 0 | 0 | 981 | 0 | 0 | 447 | 0 | 0 | 9 | 0 | 0 | 0 | 0 | 0 | 3,190 |
| 0 | 0 | 1,637 | 0 | 0 | 1,848 | 0 | 0 | 67 | 0 | 0 | 0 | 0 | 0 | 4,014 |
| 0 | 0 | 748 | 0 | 0 | 802 | 0 | 0 | 38 | 0 | 0 | 0 | 0 | 0 | 3,002 |
| 0 | 0 | 579 | 0 | 0 | 114 | 0 | 0 | 4 | 0 | 0 | 1 | 0 | 0 | 2,440 |
| 0 | 0 | 6,681 | 0 | 0 | 4,325 | 0 | 0 | 13 | 0 | 0 | 0 | 0 | 0 | 4,479 |
| 0 | 0 | 871 | 0 | 0 | 264 | 0 | 0 | 8 | 0 | 0 | 4 | 0 | 0 | 3,584 |
| 0 | 0 | 1,016 | 0 | 0 | 439 | 0 | 0 | 39 | 0 | 0 | 0 | 0 | 0 | 2,696 |
| 0 | 0 | 1,347 | 0 | 0 | 860 | 0 | 0 | 37 | 0 | 0 | 1 | 0 | 0 | 2,919 |
| 0 | 0 | 1,631 | 0 | 0 | 417 | 0 | 0 | 10 | 0 | 0 | 2 | 0 | 0 | 4,188 |
| 0 | 0 | 993 | 0 | 0 | 260 | 0 | 0 | 4 | 0 | 0 | 0 | 0 | 0 | 4,247 |
| 0 | 0 | 1,996 | 0 | 0 | 351 | 0 | 0 | 10 | 0 | 0 | 10 | 0 | 0 | 4,439 |

表12 臺北市就業服務

三、求職推介就業

| 年 月 別 | 總 計 | 國 小 以 下 | 國 中 初 中 | 高 中 | 高 職 | | | | | 專 | | | | |
|-----------------|--------|------------|------------|-------|-------|-----|-----|-------|-------|-----|-------|-------|----|----|
| | | | | | 小計 | 農 | 工 | 商 | 其他 | 小計 | 文 | | | |
| 民國76年 | 7,297 | 1,197 | 1,687 | 1,054 | 2,591 | 26 | | 1,399 | 1,108 | 58 | 621 | 32 | | |
| 民國77年 | 6,745 | 1,154 | 1,346 | 981 | 2,345 | 27 | | 1,204 | 1,035 | 79 | 742 | 48 | | |
| 民國78年 | 6,197 | 1,111 | 1,005 | 908 | 2,100 | 27 | | 1,009 | 963 | 101 | 866 | 65 | | |
| 民國79年 | 7,462 | 1,062 | 1,004 | 1,043 | 2,902 | 74 | | 1,148 | 1,485 | 195 | 1,078 | 113 | | |
| 民國80年 | 7,628 | 967 | 1,050 | 1,085 | 2,819 | 48 | | 1,125 | 1,348 | 298 | 1,317 | 100 | | |
| 民國81年 | 6,757 | 786 | 904 | 770 | 2,531 | 49 | | 989 | 1,285 | 208 | 1,326 | 93 | | |
| 民國82年 | 5,207 | 517 | 643 | 726 | 1,785 | 18 | | 741 | 780 | 246 | 1,152 | 51 | | |
| 民國83年 | 3,919 | 335 | 492 | 656 | 1,287 | 21 | | 553 | 560 | 153 | 834 | 42 | | |
| 民國84年 | 5,264 | 363 | 691 | 1,084 | 1,677 | 21 | | 734 | 623 | 299 | 1,039 | 32 | | |
| 年 月 別 | 總 計 | 國 小 以 下 | 國 中 初 中 | 高 中 | 高 職 | | | | | | 專 | | | |
| | | | | | 小計 | 農 | 工 | 商 | 醫護 | 藝 | 其他 | 小計 | 文 | 法 |
| 民國85年 | 2,811 | 290 | 324 | 300 | 948 | 6 | 363 | 442 | 109 | 24 | 4 | 715 | 33 | 16 |
| 民國86年 | 2,617 | 243 | 297 | 303 | 918 | 92 | 279 | 406 | 72 | 23 | 46 | 634 | 25 | 0 |
| 民國87年 | 2,912 | 268 | 324 | 314 | 1,090 | 8 | 329 | 523 | 1 | 15 | 214 | 680 | 23 | 0 |
| 民國88年 | 3,803 | 380 | 477 | 416 | 1,444 | 11 | 470 | 550 | 4 | 51 | 358 | 789 | 40 | 2 |
| 民國89年 | 3,561 | 563 | 554 | 432 | 1,224 | 15 | 333 | 500 | 2 | 31 | 343 | 593 | 27 | 1 |
| 民國90年 | 20,490 | 10,825 | 2,869 | 2,085 | 2,518 | 28 | 411 | 749 | 11 | 34 | 1,285 | 1,489 | 25 | 1 |
| 民國91年 | 17,810 | 4,342 | 4,091 | 2,192 | 3,850 | 118 | 605 | 1,034 | 15 | 45 | 2,033 | 2,027 | 51 | 3 |
| 民國92年 | 15,457 | 2,913 | 3,036 | 2,068 | 3,572 | 40 | 655 | 998 | 23 | 74 | 1,782 | 2,220 | 40 | 3 |
| 民國93年 (1-4月) | 3,488 | 345 | 426 | 544 | 1,029 | 12 | 206 | 342 | 5 | 26 | 438 | 674 | 13 | 0 |

資料來源：本局就業服務處

概況-按教育程度別分

人數—有效

| 科 | | | | | | | 大 學 以 上 | | | | | | | | | |
|-----|-----|-----|-----|----|-----|-----|---------|-----|-----|-----|-----|-----|----|----|----|-----|
| 法 | 商 | 理 | 工 | 農 | 醫 | 其他 | 小計 | 文 | 法 | 商 | 理 | 工 | 農 | 醫 | 其他 | |
| | 212 | | 311 | | 18 | 48 | 147 | 47 | 64 | | 33 | | 2 | | 1 | |
| | 274 | | 358 | | 16 | 46 | 177 | 53 | 67 | | 44 | | 3 | | 10 | |
| | 336 | | 406 | | 15 | 44 | 207 | 59 | 70 | | 56 | | 3 | | 19 | |
| 2 | 385 | 3 | 485 | 6 | 12 | 72 | 373 | 102 | 16 | 123 | 11 | 86 | 5 | 3 | 27 | |
| 2 | 459 | 3 | 635 | 16 | 8 | 94 | 390 | 116 | 18 | 110 | 9 | 106 | 0 | 6 | 25 | |
| 0 | 521 | 1 | 582 | 24 | 10 | 95 | 440 | 106 | 18 | 148 | 4 | 84 | 5 | 4 | 71 | |
| | 414 | | 526 | | 31 | 130 | 384 | 88 | 144 | | 114 | | 9 | | 29 | |
| | 329 | | 372 | | 18 | 73 | 315 | 99 | 92 | | 98 | | 6 | | 20 | |
| | 399 | | 486 | | 30 | 92 | 410 | 98 | 120 | | 128 | | 13 | | 51 | |
| 科 | | | | | | | 大 學 以 上 | | | | | | | | | |
| 商 | 理 | 工 | 農 | 醫護 | 藝 | 其他 | 小計 | 文 | 法 | 商 | 理 | 工 | 農 | 醫護 | 藝 | 其他 |
| 289 | 6 | 323 | 7 | 8 | 3 | 30 | 234 | 91 | 11 | 62 | 8 | 43 | 4 | 1 | 1 | 13 |
| 256 | 6 | 291 | 6 | 9 | 8 | 33 | 222 | 50 | 15 | 81 | 10 | 44 | 3 | 1 | 3 | 15 |
| 296 | 6 | 296 | 4 | 9 | 3 | 43 | 236 | 73 | 6 | 94 | 8 | 31 | 2 | 3 | 2 | 17 |
| 360 | 2 | 318 | 5 | 7 | 6 | 49 | 297 | 76 | 15 | 102 | 6 | 52 | 8 | 3 | 4 | 31 |
| 257 | 9 | 229 | 5 | 12 | 4 | 49 | 195 | 51 | 8 | 62 | 7 | 35 | 7 | 6 | 7 | 12 |
| 375 | 17 | 292 | 5 | 22 | 177 | 575 | 704 | 99 | 25 | 207 | 22 | 68 | 5 | 6 | 18 | 254 |
| 594 | 33 | 423 | 15 | 40 | 25 | 843 | 1,308 | 140 | 26 | 368 | 49 | 165 | 23 | 20 | 30 | 487 |
| 634 | 47 | 530 | 11 | 35 | 33 | 887 | 1,648 | 226 | 37 | 440 | 70 | 217 | 17 | 21 | 28 | 592 |
| 233 | 29 | 188 | 5 | 12 | 10 | 184 | 470 | 97 | 3 | 149 | 22 | 75 | 2 | 2 | 8 | 112 |

表12 臺北市就業服務概況

三、求職推介就業

| 年 月 別 | 總 計 | | | 國小 以下 | | 國 中 | | 高 中 | |
|------------------|--------|--------|--------|----------|-----|-------|-----|-------|-------|
| | 合 計 | 男 | 女 | 男 | 女 | 男 | 女 | 男 | 女 |
| 民國93年 (5-12月) | 11,720 | 5,315 | 6,405 | 485 | 494 | 592 | 567 | 565 | 667 |
| 民國94年 | 17,171 | 7,055 | 10,116 | 382 | 455 | 628 | 757 | 729 | 872 |
| 民國95年 | 24,230 | 11,145 | 13,085 | 453 | 568 | 966 | 907 | 1,178 | 1,124 |
| 民國96年 | 22,134 | 9,747 | 12,387 | 335 | 524 | 836 | 813 | 903 | 966 |
| 民國97年 | 22,765 | 10,091 | 12,674 | 401 | 559 | 1,008 | 921 | 909 | 1,015 |
| 民國98年 | 33,944 | 16,295 | 17,649 | 364 | 428 | 1,007 | 794 | 1,105 | 1,075 |
| 民國99年 | 30,903 | 14,617 | 16,286 | 515 | 559 | 1,321 | 995 | 1,345 | 1,249 |
| 民國100年 | 32,485 | 15,624 | 16,861 | 420 | 466 | 1,191 | 940 | 1,179 | 1,137 |
| 1月 | 1,777 | 864 | 913 | 36 | 51 | 94 | 67 | 84 | 81 |
| 2月 | 1,473 | 723 | 750 | 21 | 39 | 81 | 65 | 68 | 65 |
| 3月 | 2,271 | 1,136 | 1,135 | 44 | 37 | 100 | 75 | 110 | 95 |
| 4月 | 2,118 | 998 | 1,120 | 40 | 32 | 87 | 74 | 98 | 79 |
| 5月 | 2,102 | 1,045 | 1,057 | 46 | 45 | 102 | 76 | 105 | 97 |
| 6月 | 2,372 | 1,069 | 1,303 | 38 | 45 | 118 | 91 | 100 | 112 |
| 7月 | 2,957 | 1,436 | 1,521 | 37 | 51 | 97 | 75 | 115 | 98 |
| 8月 | 5,273 | 2,489 | 2,784 | 47 | 30 | 104 | 86 | 126 | 123 |
| 9月 | 5,006 | 2,353 | 2,653 | 42 | 41 | 98 | 94 | 129 | 113 |
| 10月 | 3,388 | 1,702 | 1,686 | 23 | 29 | 154 | 101 | 88 | 98 |
| 11月 | 2,464 | 1,182 | 1,282 | 36 | 38 | 92 | 77 | 92 | 115 |
| 12月 | 1,284 | 627 | 657 | 10 | 28 | 64 | 59 | 64 | 61 |

資料來源：本局就業服務處

一按教育程度別分

人數—有效(續1完)

| 高職 | | 專科 | | 大學 | | 碩士 | | 博士 | | 其他 | |
|-------|-------|-------|-------|-------|-------|-------|-----|----|----|----|----|
| 男 | 女 | 男 | 女 | 男 | 女 | 男 | 女 | 男 | 女 | 男 | 女 |
| 1,199 | 1,892 | 1,309 | 1,592 | 1,019 | 1,102 | 109 | 66 | 10 | 2 | 27 | 23 |
| 1,549 | 2,190 | 1,732 | 3,704 | 1,667 | 1,906 | 270 | 145 | 14 | 5 | 84 | 82 |
| 2,330 | 3,169 | 2,672 | 3,164 | 2,979 | 3,744 | 498 | 317 | 8 | 10 | 61 | 82 |
| 2,177 | 3,067 | 2,292 | 3,063 | 2,657 | 3,534 | 484 | 346 | 6 | 6 | 57 | 68 |
| 2,227 | 3,333 | 2,232 | 2,781 | 2,743 | 3,618 | 524 | 377 | 20 | 2 | 27 | 68 |
| 2,890 | 3,532 | 3,446 | 3,759 | 5,872 | 7,014 | 1,533 | 959 | 36 | 9 | 42 | 79 |
| 3,094 | 3,972 | 3,046 | 3,549 | 4,306 | 5,282 | 921 | 601 | 19 | 7 | 50 | 72 |
| 2,710 | 3,331 | 2,851 | 3,263 | 5,878 | 6,751 | 1,335 | 910 | 23 | 6 | 37 | 57 |
| 161 | 199 | 184 | 203 | 244 | 276 | 58 | 33 | 2 | 1 | 1 | 2 |
| 167 | 196 | 153 | 118 | 192 | 235 | 36 | 27 | 3 | 0 | 2 | 5 |
| 247 | 279 | 222 | 231 | 342 | 375 | 66 | 36 | 2 | 0 | 3 | 7 |
| 195 | 239 | 213 | 274 | 290 | 364 | 70 | 55 | 2 | 1 | 3 | 2 |
| 225 | 247 | 231 | 226 | 271 | 312 | 61 | 47 | 2 | 0 | 2 | 7 |
| 218 | 308 | 188 | 276 | 324 | 426 | 80 | 41 | 1 | 0 | 2 | 4 |
| 281 | 299 | 276 | 326 | 505 | 586 | 119 | 78 | 1 | 2 | 5 | 6 |
| 363 | 435 | 407 | 506 | 1,164 | 1,423 | 267 | 177 | 6 | 1 | 5 | 3 |
| 306 | 410 | 358 | 429 | 1,147 | 1,338 | 269 | 219 | 2 | 1 | 2 | 8 |
| 218 | 268 | 251 | 290 | 795 | 766 | 166 | 130 | 0 | 0 | 7 | 4 |
| 220 | 290 | 258 | 269 | 395 | 449 | 86 | 38 | 1 | 0 | 2 | 6 |
| 109 | 161 | 110 | 115 | 209 | 201 | 57 | 29 | 1 | 0 | 3 | 3 |

表12 臺北市就業服務概況

四、求才僱用人數

| 年 月 別 | 總計 | | | | 國小以下 | | | 國中 | | | 高中 | | | 高職 | |
|------------------|--------|-------|-------|--------|------|-----|-----|-----|-----|-------|-----|-----|-------|-------|-----|
| | 合 計 | 男 | 女 | 不 拘 | 男 | 女 | 不 拘 | 男 | 女 | 不 拘 | 男 | 女 | 不 拘 | 男 | 女 |
| 民國93年 (5-12月) | 10,402 | 1,723 | 1,829 | 6,850 | 90 | 109 | 363 | 363 | 220 | 495 | 205 | 178 | 1,251 | 571 | 806 |
| 民國94年 | 26,573 | 3,556 | 2,456 | 20,561 | 247 | 292 | 698 | 511 | 404 | 943 | 383 | 198 | 2,074 | 1,061 | 744 |
| 民國95年 | 16,899 | 1,103 | 901 | 14,895 | 74 | 30 | 483 | 186 | 47 | 750 | 183 | 117 | 2,597 | 202 | 290 |
| 民國96年 | 15,372 | 6 | 8 | 15,358 | 1 | 0 | 479 | 1 | 0 | 1,132 | 0 | 0 | 2,359 | 2 | 4 |
| 民國97年 | 16,238 | 0 | 2 | 16,236 | 0 | 0 | 347 | 0 | 1 | 1,638 | 0 | 0 | 2,999 | 0 | 1 |
| 民國98年 | 22,013 | 0 | 0 | 22,013 | 0 | 0 | 339 | 0 | 0 | 839 | 0 | 0 | 3,444 | 0 | 0 |
| 民國99年 | 24,295 | 0 | 0 | 24,295 | 0 | 0 | 494 | 0 | 0 | 1,216 | 0 | 0 | 3,671 | 0 | 0 |
| 民國100年 | 29,166 | 0 | 0 | 29,166 | 0 | 0 | 319 | 0 | 0 | 1,433 | 0 | 0 | 6,838 | 0 | 0 |
| 1月 | 1,818 | 0 | 0 | 1,818 | 0 | 0 | 20 | 0 | 0 | 107 | 0 | 0 | 451 | 0 | 0 |
| 2月 | 1,337 | 0 | 0 | 1,337 | 0 | 0 | 13 | 0 | 0 | 17 | 0 | 0 | 384 | 0 | 0 |
| 3月 | 2,243 | 0 | 0 | 2,243 | 0 | 0 | 11 | 0 | 0 | 99 | 0 | 0 | 636 | 0 | 0 |
| 4月 | 1,812 | 0 | 0 | 1,812 | 0 | 0 | 37 | 0 | 0 | 137 | 0 | 0 | 240 | 0 | 0 |
| 5月 | 2,605 | 0 | 0 | 2,605 | 0 | 0 | 17 | 0 | 0 | 130 | 0 | 0 | 403 | 0 | 0 |
| 6月 | 2,201 | 0 | 0 | 2,201 | 0 | 0 | 25 | 0 | 0 | 112 | 0 | 0 | 414 | 0 | 0 |
| 7月 | 2,455 | 0 | 0 | 2,455 | 0 | 0 | 21 | 0 | 0 | 138 | 0 | 0 | 373 | 0 | 0 |
| 8月 | 2,500 | 0 | 0 | 2,500 | 0 | 0 | 34 | 0 | 0 | 143 | 0 | 0 | 590 | 0 | 0 |
| 9月 | 3,134 | 0 | 0 | 3,134 | 0 | 0 | 30 | 0 | 0 | 230 | 0 | 0 | 779 | 0 | 0 |
| 10月 | 4,142 | 0 | 0 | 4,142 | 0 | 0 | 88 | 0 | 0 | 196 | 0 | 0 | 1,423 | 0 | 0 |
| 11月 | 2,790 | 0 | 0 | 2,790 | 0 | 0 | 21 | 0 | 0 | 49 | 0 | 0 | 744 | 0 | 0 |
| 12月 | 2,129 | 0 | 0 | 2,129 | 0 | 0 | 2 | 0 | 0 | 75 | 0 | 0 | 401 | 0 | 0 |

資料來源：本局就業服務處

—按教育程度別分

—有效

| 不 拘 | 專科 | | | 大學 | | | 碩士 | | | 博士 | | | 其他 | | |
|-------|-----|-----|-------|----|----|-------|----|---|-----|----|---|-----|-------|-----|--------|
| | 男 | 女 | 不 拘 | 男 | 女 | 不 拘 | 男 | 女 | 不 拘 | 男 | 女 | 不 拘 | 男 | 女 | 不 拘 |
| 1,860 | 122 | 192 | 1,064 | 27 | 35 | 268 | 0 | 1 | 1 | 0 | 0 | 0 | 345 | 288 | 1,548 |
| 5,225 | 203 | 243 | 4,321 | 91 | 65 | 295 | 14 | 3 | 106 | 0 | 0 | 0 | 1,046 | 507 | 6,899 |
| 2,622 | 114 | 164 | 2,468 | 27 | 59 | 1,585 | 1 | 2 | 41 | 0 | 0 | 0 | 316 | 192 | 4,349 |
| 3,003 | 1 | 1 | 2,572 | 0 | 0 | 1,341 | 0 | 0 | 46 | 0 | 0 | 0 | 1 | 3 | 4,426 |
| 2,979 | 0 | 0 | 1,629 | 0 | 0 | 734 | 0 | 0 | 66 | 0 | 0 | 0 | 0 | 0 | 5,844 |
| 3,036 | 0 | 0 | 3,537 | 0 | 0 | 2,375 | 0 | 0 | 161 | 0 | 0 | 9 | 0 | 0 | 8,273 |
| 2,849 | 0 | 0 | 3,009 | 0 | 0 | 1,419 | 0 | 0 | 80 | 0 | 0 | 2 | 0 | 0 | 11,555 |
| 3,331 | 0 | 0 | 3,386 | 0 | 0 | 1,490 | 0 | 0 | 58 | 0 | 0 | 8 | 0 | 0 | 12,303 |
| 171 | 0 | 0 | 146 | 0 | 0 | 75 | 0 | 0 | 8 | 0 | 0 | 1 | 0 | 0 | 839 |
| 64 | 0 | 0 | 116 | 0 | 0 | 91 | 0 | 0 | 2 | 0 | 0 | 0 | 0 | 0 | 650 |
| 179 | 0 | 0 | 298 | 0 | 0 | 83 | 0 | 0 | 6 | 0 | 0 | 0 | 0 | 0 | 931 |
| 166 | 0 | 0 | 155 | 0 | 0 | 283 | 0 | 0 | 1 | 0 | 0 | 0 | 0 | 0 | 793 |
| 521 | 0 | 0 | 157 | 0 | 0 | 237 | 0 | 0 | 2 | 0 | 0 | 1 | 0 | 0 | 1,137 |
| 335 | 0 | 0 | 211 | 0 | 0 | 109 | 0 | 0 | 4 | 0 | 0 | 0 | 0 | 0 | 991 |
| 300 | 0 | 0 | 233 | 0 | 0 | 102 | 0 | 0 | 4 | 0 | 0 | 3 | 0 | 0 | 1,281 |
| 326 | 0 | 0 | 253 | 0 | 0 | 98 | 0 | 0 | 4 | 0 | 0 | 0 | 0 | 0 | 1,052 |
| 399 | 0 | 0 | 562 | 0 | 0 | 138 | 0 | 0 | 10 | 0 | 0 | 0 | 0 | 0 | 986 |
| 384 | 0 | 0 | 581 | 0 | 0 | 164 | 0 | 0 | 5 | 0 | 0 | 3 | 0 | 0 | 1,298 |
| 307 | 0 | 0 | 354 | 0 | 0 | 73 | 0 | 0 | 1 | 0 | 0 | 0 | 0 | 0 | 1,241 |
| 179 | 0 | 0 | 320 | 0 | 0 | 37 | 0 | 0 | 11 | 0 | 0 | 0 | 0 | 0 | 1,104 |

表12 臺北市就業服務概況

五、推介人次

| 年 月 別 | 總 計 | | | 國小 以下 | | 國中 | | 高中 | |
|--------|---------|--------|---------|----------|-------|-------|-------|-------|-------|
| | 合 計 | 男 | 女 | 男 | 女 | 男 | 女 | 男 | 女 |
| 民國94年 | 52,824 | 21,598 | 31,226 | 1,280 | 1,631 | 2,186 | 2,155 | 2,469 | 3,018 |
| 民國95年 | 119,226 | 48,442 | 70,784 | 2,285 | 3,353 | 4,566 | 4,217 | 4,980 | 5,751 |
| 民國96年 | 106,496 | 43,534 | 62,962 | 2,191 | 3,160 | 4,826 | 4,645 | 4,704 | 5,164 |
| 民國97年 | 91,225 | 40,239 | 50,986 | 2,639 | 2,788 | 5,938 | 4,678 | 4,890 | 5,090 |
| 民國98年 | 92,799 | 44,764 | 48,035 | 2,607 | 2,174 | 5,453 | 3,582 | 4,812 | 3,860 |
| 民國99年 | 128,380 | 59,605 | 68,775 | 2,957 | 3,023 | 6,610 | 4,906 | 6,237 | 5,793 |
| 民國100年 | 183,987 | 83,364 | 100,623 | 3,194 | 3,536 | 7,448 | 6,267 | 7,605 | 7,563 |
| 1月 | 13,677 | 6,087 | 7,590 | 218 | 282 | 532 | 430 | 526 | 584 |
| 2月 | 13,533 | 5,998 | 7,535 | 218 | 308 | 582 | 472 | 497 | 616 |
| 3月 | 19,702 | 8,797 | 10,905 | 368 | 386 | 709 | 594 | 807 | 741 |
| 4月 | 15,011 | 6,696 | 8,315 | 235 | 322 | 581 | 486 | 598 | 543 |
| 5月 | 15,466 | 6,972 | 8,494 | 307 | 318 | 660 | 512 | 674 | 610 |
| 6月 | 15,150 | 6,894 | 8,256 | 279 | 283 | 638 | 603 | 626 | 599 |
| 7月 | 14,888 | 6,674 | 8,214 | 315 | 285 | 609 | 500 | 595 | 675 |
| 8月 | 16,144 | 7,267 | 8,877 | 265 | 271 | 665 | 575 | 698 | 645 |
| 9月 | 15,163 | 6,980 | 8,183 | 256 | 271 | 606 | 495 | 624 | 704 |
| 10月 | 15,592 | 7,170 | 8,422 | 266 | 266 | 727 | 562 | 694 | 691 |
| 11月 | 15,615 | 7,316 | 8,299 | 261 | 286 | 622 | 541 | 687 | 623 |
| 12月 | 14,046 | 6,513 | 7,533 | 206 | 258 | 517 | 497 | 579 | 532 |

資料來源：本局就業服務處

一按教育程度別分

一有效

| 高職 | | 專科 | | 大學 | | 碩士 | | 博士 | | 其他 | |
|--------|--------|--------|--------|--------|--------|-------|-------|-----|-----|-----|-----|
| 男 | 女 | 男 | 女 | 男 | 女 | 男 | 女 | 男 | 女 | 男 | 女 |
| 4,872 | 8,825 | 5,324 | 8,341 | 4,657 | 6,589 | 655 | 481 | 53 | 12 | 102 | 174 |
| 10,876 | 20,025 | 11,695 | 17,930 | 10,597 | 16,441 | 1,659 | 1,440 | 39 | 19 | 258 | 351 |
| 10,607 | 18,167 | 9,349 | 15,289 | 10,002 | 14,794 | 1,668 | 1,416 | 28 | 4 | 159 | 323 |
| 10,202 | 15,072 | 7,186 | 10,777 | 8,138 | 11,370 | 1,014 | 889 | 22 | 6 | 210 | 316 |
| 10,415 | 12,737 | 8,192 | 10,386 | 11,034 | 13,635 | 2,074 | 1,273 | 41 | 4 | 136 | 384 |
| 13,352 | 18,720 | 12,283 | 15,458 | 15,069 | 18,594 | 2,787 | 1,912 | 85 | 25 | 225 | 344 |
| 17,107 | 25,077 | 18,456 | 22,248 | 23,555 | 31,314 | 5,580 | 4,107 | 189 | 102 | 230 | 409 |
| 1,284 | 1,781 | 1,444 | 1,882 | 1,705 | 2,309 | 354 | 301 | 9 | 5 | 15 | 16 |
| 1,297 | 1,830 | 1,360 | 1,689 | 1,622 | 2,245 | 395 | 314 | 18 | 6 | 9 | 55 |
| 1,803 | 2,756 | 1,999 | 2,622 | 2,516 | 3,325 | 555 | 409 | 14 | 10 | 26 | 62 |
| 1,361 | 2,057 | 1,576 | 1,900 | 1,852 | 2,627 | 466 | 324 | 11 | 16 | 16 | 40 |
| 1,546 | 2,140 | 1,493 | 1,942 | 1,811 | 2,594 | 446 | 328 | 12 | 14 | 23 | 36 |
| 1,435 | 2,154 | 1,524 | 1,840 | 1,903 | 2,451 | 447 | 286 | 25 | 7 | 17 | 33 |
| 1,413 | 2,101 | 1,434 | 1,761 | 1,882 | 2,561 | 391 | 297 | 15 | 10 | 20 | 24 |
| 1,569 | 2,231 | 1,498 | 1,855 | 2,054 | 2,840 | 464 | 429 | 23 | 4 | 31 | 27 |
| 1,444 | 2,046 | 1,579 | 1,744 | 1,951 | 2,546 | 490 | 344 | 13 | 7 | 17 | 26 |
| 1,388 | 2,063 | 1,499 | 1,717 | 2,128 | 2,697 | 434 | 388 | 11 | 8 | 23 | 30 |
| 1,388 | 2,156 | 1,592 | 1,705 | 2,156 | 2,619 | 578 | 334 | 16 | 6 | 16 | 29 |
| 1,179 | 1,762 | 1,458 | 1,591 | 1,975 | 2,500 | 560 | 353 | 22 | 9 | 17 | 31 |

表13 臺北市就業服務
一、求職人數

| 年 月 別 | 總 計 | | | 專門性、技術性及有關人員 | | 行政級主管人員 | | 監督及佐理人員 | | | |
|----------|--------|--------|--------|------------------------|-------|---------|-------|----------------|--------|--------|--------|
| | 合計 | 男 | 女 | 男 | 女 | 男 | 女 | 男 | 女 | | |
| 民國 76 年 | 15,884 | 10,508 | 5,376 | 513 | 253 | 20 | 2 | 886 | 3,201 | | |
| 民國 77 年 | 13,540 | 8,564 | 4,976 | 614 | 244 | 21 | 3 | 753 | 3,112 | | |
| 民國 78 年 | 12,216 | 7,417 | 4,799 | 816 | 335 | 33 | 4 | 730 | 3,023 | | |
| 民國 79 年 | 16,681 | 8,759 | 7,922 | 1,284 | 543 | 52 | 5 | 957 | 5,079 | | |
| 民國 80 年 | 18,683 | 9,522 | 9,161 | 1,551 | 663 | 49 | 11 | 1,029 | 5,232 | | |
| 民國 81 年 | 14,702 | 7,771 | 6,931 | 1,558 | 575 | 39 | 6 | 787 | 4,447 | | |
| 民國 82 年 | 13,514 | 7,048 | 6,466 | 1,542 | 634 | 59 | 11 | 773 | 4,204 | | |
| 民國 83 年 | 11,892 | 6,053 | 5,839 | 1,272 | 497 | 36 | 5 | 833 | 3,374 | | |
| 民國 84 年 | 14,625 | 7,744 | 6,881 | 2,048 | 709 | 46 | 15 | 936 | 4,301 | | |
| 年 月 別 | 總 計 | | | 民意代表、行政主管 企業主管及經理人員 | | 專業人員 | | 技術員及助 理專業人員 | | 事務工作人員 | |
| | 合 計 | 男 | 女 | 男 | 女 | 男 | 女 | 男 | 女 | 男 | 女 |
| 民國 85 年 | 15,162 | 7,703 | 7,459 | 91 | 18 | 722 | 422 | 2,197 | 1,859 | 1,027 | 3,983 |
| 民國 86 年 | 12,989 | 7,095 | 5,894 | 74 | 12 | 786 | 261 | 1,871 | 1,313 | 1,048 | 3,178 |
| 民國 87 年 | 16,761 | 9,031 | 7,730 | 107 | 24 | 938 | 352 | 2,418 | 1,524 | 1,406 | 4,304 |
| 民國 88 年 | 22,499 | 12,237 | 10,262 | 190 | 48 | 954 | 434 | 3,182 | 1,945 | 1,925 | 5,468 |
| 民國 89 年 | 21,082 | 11,409 | 9,673 | 205 | 39 | 854 | 352 | 2,526 | 1,695 | 1,744 | 4,604 |
| 民國 90 年 | 55,778 | 26,543 | 29,235 | 677 | 302 | 2,609 | 1,616 | 6,078 | 5,489 | 3,640 | 11,579 |
| 民國 91 年 | 66,960 | 31,359 | 35,601 | 1,076 | 584 | 2,927 | 1,860 | 6,276 | 6,505 | 3,540 | 13,340 |
| 民國 92 年 | 58,753 | 27,829 | 30,924 | 1,078 | 572 | 2,032 | 1,456 | 5,330 | 5,730 | 3,701 | 11,859 |
| 民國 93 年 | 47,945 | 21,688 | 26,257 | 1,548 | 895 | 2,322 | 1,520 | 4,058 | 4,738 | 3,424 | 11,032 |
| 民國 94 年 | 47,715 | 19,645 | 28,070 | 1,812 | 1,084 | 2,971 | 2,240 | 4,008 | 4,884 | 2,828 | 10,798 |
| 民國 95 年 | 53,898 | 23,476 | 30,422 | 2,298 | 1,481 | 3,907 | 3,014 | 5,590 | 7,821 | 2,692 | 10,031 |
| 民國 96 年 | 54,065 | 23,357 | 30,708 | 2,086 | 1,088 | 4,255 | 3,205 | 5,629 | 8,914 | 2,532 | 8,998 |
| 民國 97 年 | 65,532 | 29,284 | 36,248 | 2,568 | 1,125 | 5,338 | 3,839 | 6,943 | 10,672 | 3,218 | 10,597 |
| 民國 98 年 | 91,787 | 43,287 | 48,500 | 3,990 | 1,623 | 8,688 | 5,512 | 11,277 | 15,472 | 4,777 | 14,288 |
| 民國 99 年 | 73,871 | 33,188 | 40,683 | 3,092 | 1,355 | 6,054 | 4,633 | 7,961 | 12,085 | 3,917 | 12,266 |
| 民國 100 年 | 61,225 | 27,957 | 33,268 | 2,439 | 1,094 | 5,501 | 4,242 | 6,689 | 9,565 | 3,298 | 9,601 |
| 1 月 | 3,895 | 1,758 | 2,137 | 195 | 69 | 285 | 239 | 413 | 660 | 204 | 588 |
| 2 月 | 3,730 | 1,636 | 2,094 | 173 | 60 | 251 | 239 | 341 | 576 | 165 | 612 |
| 3 月 | 4,941 | 2,184 | 2,757 | 217 | 109 | 364 | 309 | 487 | 809 | 241 | 753 |
| 4 月 | 4,935 | 2,036 | 2,899 | 186 | 103 | 337 | 353 | 475 | 738 | 231 | 836 |
| 5 月 | 4,627 | 1,977 | 2,650 | 185 | 84 | 313 | 310 | 394 | 696 | 234 | 775 |
| 6 月 | 4,668 | 2,114 | 2,554 | 183 | 79 | 355 | 342 | 499 | 714 | 259 | 713 |
| 7 月 | 5,274 | 2,414 | 2,860 | 214 | 104 | 452 | 335 | 598 | 859 | 290 | 801 |
| 8 月 | 7,960 | 3,667 | 4,293 | 253 | 109 | 875 | 760 | 954 | 1,254 | 454 | 1,283 |
| 9 月 | 7,465 | 3,530 | 3,935 | 255 | 114 | 831 | 523 | 944 | 1,186 | 447 | 1,233 |
| 10 月 | 5,388 | 2,581 | 2,807 | 189 | 82 | 565 | 360 | 655 | 827 | 328 | 836 |
| 11 月 | 4,699 | 2,341 | 2,358 | 212 | 106 | 560 | 259 | 541 | 714 | 250 | 646 |
| 12 月 | 3,643 | 1,719 | 1,924 | 177 | 75 | 313 | 213 | 388 | 532 | 195 | 525 |

資料來源：本局就業服務處

概況-按職業別分
—新登記

| 買賣工作人員 | | 服務工作人員 | | 農、林、漁牧、狩獵工作人員 | | 生產及有關工 人操作工及體力工 | | 職業不能分 類之工作者 | | | |
|-------------|-------|-------------|-------|---------------|-----|--------------------|-----|----------------|-------|------|---|
| 男 | 女 | 男 | 女 | 男 | 女 | 男 | 女 | 男 | 女 | | |
| 1,521 | 355 | 2,342 | 788 | 35 | 2 | 5,191 | 775 | 0 | 0 | | |
| 1,464 | 274 | 1,525 | 766 | 23 | 4 | 4,164 | 573 | 0 | 0 | | |
| 864 | 194 | 1,818 | 754 | 22 | 5 | 3,134 | 484 | 0 | 0 | | |
| 1,129 | 464 | 1,978 | 1,179 | 27 | 4 | 3,332 | 648 | 0 | 0 | | |
| 1,106 | 411 | 1,948 | 2,139 | 32 | 7 | 3,807 | 698 | 0 | 0 | | |
| 837 | 325 | 1,580 | 1,030 | 20 | 3 | 2,950 | 545 | 0 | 0 | | |
| 812 | 225 | 1,402 | 847 | 23 | 4 | 2,437 | 541 | 0 | 0 | | |
| 666 | 209 | 1,234 | 974 | 48 | 23 | 1,964 | 757 | 0 | 0 | | |
| 786 | 291 | 1,607 | 1,068 | 14 | 4 | 2,307 | 492 | 0 | 1 | | |
| 服務工作人員及售貨人員 | | 農、林、漁、牧工作人員 | | 技術工及有關人員 | | 機械設備操作及組裝工 | | 非技術體力工 | | 現役軍人 | |
| 男 | 女 | 男 | 女 | 男 | 女 | 男 | 女 | 男 | 女 | 男 | 女 |
| 768 | 495 | 12 | 2 | 796 | 119 | 731 | 39 | 1,359 | 522 | - | - |
| 762 | 559 | 13 | 6 | 700 | 70 | 627 | 31 | 1,214 | 464 | - | - |
| 1,063 | 710 | 35 | 3 | 759 | 116 | 790 | 41 | 1,515 | 656 | - | - |
| 1,459 | 903 | 62 | 7 | 1,048 | 143 | 1,151 | 116 | 2,266 | 1,198 | - | - |
| 1,496 | 1,037 | 36 | 0 | 1,169 | 129 | 1,010 | 166 | 2,369 | 1,651 | - | - |
| 4,156 | 3,074 | 64 | 19 | 2,352 | 338 | 1,770 | 531 | 5,197 | 6,287 | - | - |
| 6,813 | 3,496 | 77 | 103 | 1,828 | 251 | 2,101 | 541 | 6,721 | 8,921 | - | - |
| 7,142 | 3,793 | 51 | 24 | 1,235 | 320 | 1,896 | 491 | 5,364 | 6,679 | - | - |
| 3,445 | 3,615 | 29 | 11 | 973 | 244 | 2,126 | 781 | 3,759 | 3,418 | - | - |
| 3,031 | 5,372 | 21 | 14 | 900 | 210 | 1,456 | 528 | 2,613 | 2,938 | - | - |
| 3,191 | 3,498 | 56 | 19 | 1,183 | 266 | 1,408 | 384 | 3,054 | 3,807 | - | - |
| 3,108 | 3,787 | 60 | 20 | 861 | 239 | 1,364 | 327 | 3,462 | 4,130 | - | - |
| 3,907 | 4,485 | 78 | 34 | 1,272 | 292 | 1,797 | 394 | 4,163 | 4,810 | - | - |
| 5,364 | 5,574 | 123 | 37 | 1,864 | 344 | 2,316 | 415 | 4,882 | 5,235 | 6 | 0 |
| 4,466 | 5,075 | 125 | 44 | 1,227 | 267 | 1,785 | 305 | 4,560 | 4,652 | 1 | 1 |
| 3,614 | 4,427 | 97 | 42 | 938 | 258 | 1,462 | 254 | 3,916 | 3,785 | 3 | 0 |
| 220 | 285 | 7 | 3 | 52 | 22 | 109 | 18 | 273 | 253 | 0 | 0 |
| 242 | 273 | 7 | 3 | 86 | 18 | 107 | 12 | 264 | 301 | 0 | 0 |
| 310 | 396 | 3 | 6 | 79 | 13 | 141 | 20 | 342 | 342 | 0 | 0 |
| 294 | 380 | 4 | 4 | 62 | 32 | 120 | 18 | 327 | 435 | 0 | 0 |
| 294 | 380 | 9 | 3 | 73 | 20 | 121 | 25 | 354 | 357 | 0 | 0 |
| 296 | 374 | 11 | 2 | 79 | 24 | 105 | 14 | 326 | 292 | 1 | 0 |
| 335 | 422 | 6 | 4 | 74 | 22 | 113 | 17 | 332 | 296 | 0 | 0 |
| 423 | 461 | 9 | 6 | 106 | 31 | 165 | 40 | 427 | 349 | 1 | 0 |
| 408 | 490 | 14 | 1 | 117 | 20 | 132 | 32 | 382 | 336 | 0 | 0 |
| 311 | 338 | 9 | 6 | 78 | 22 | 122 | 28 | 324 | 308 | 0 | 0 |
| 260 | 327 | 8 | 2 | 70 | 23 | 123 | 16 | 316 | 265 | 1 | 0 |
| 221 | 301 | 10 | 2 | 62 | 11 | 104 | 14 | 249 | 251 | 0 | 0 |

表13 臺北市就業服務

二、求才人數

| 年 月 別 | 總 計 | | | 專門性、技術性及有關人員 | | 行政級主管人員 | | 監督及佐理人員 | | | |
|---------|--------|--------|--------|------------------------|-------|---------|-----|----------------|-------|--------|-------|
| | 合計 | 男 | 女 | 男 | 女 | 男 | 女 | 男 | 女 | | |
| 民國 76 年 | 83,851 | 54,801 | 29,050 | 1,886 | 810 | 172 | 4 | 2,705 | 5,251 | | |
| 民國 77 年 | 78,736 | 54,129 | 24,607 | 3,563 | 1,023 | 338 | 40 | 3,776 | 6,072 | | |
| 民國 78 年 | 73,565 | 53,433 | 20,132 | 5,240 | 1,236 | 503 | 75 | 4,827 | 6,862 | | |
| 民國 79 年 | 64,165 | 46,054 | 18,111 | 5,397 | 1,273 | 253 | 39 | 4,924 | 6,739 | | |
| 民國 80 年 | 69,345 | 50,641 | 18,704 | 5,927 | 1,204 | 319 | 77 | 4,238 | 6,755 | | |
| 民國 81 年 | 75,059 | 52,232 | 22,827 | 6,482 | 1,143 | 485 | 86 | 5,675 | 7,624 | | |
| 民國 82 年 | 72,418 | 49,500 | 22,918 | 5,484 | 1,083 | 630 | 156 | 5,248 | 6,132 | | |
| 民國 83 年 | 60,944 | 43,658 | 17,286 | 4,952 | 992 | 365 | 135 | 6,278 | 6,104 | | |
| 民國 84 年 | 51,505 | 36,911 | 14,594 | 5,763 | 1,120 | 327 | 62 | 6,472 | 6,202 | | |
| 年 月 別 | 總 計 | | | 民意代表、行政主管 企業主管及經理人員 | | 專業人員 | | 技術員及助 理專業人員 | | 事務工作人員 | |
| | 合 計 | 男 | 女 | 男 | 女 | 男 | 女 | 男 | 女 | 男 | 女 |
| 民國 85 年 | 29,669 | 17,230 | 12,439 | 573 | 229 | 1,633 | 634 | 5,459 | 3,697 | 2,118 | 3,844 |
| 民國 86 年 | 32,531 | 18,330 | 14,201 | 419 | 252 | 1,795 | 727 | 7,005 | 4,899 | 2,508 | 4,811 |
| 民國 87 年 | 29,642 | 19,887 | 9,755 | 656 | 115 | 1,935 | 296 | 6,656 | 3,086 | 2,707 | 3,761 |
| 民國 88 年 | 31,196 | 22,074 | 9,122 | 454 | 104 | 1,475 | 264 | 7,821 | 2,891 | 2,361 | 3,063 |
| 民國 89 年 | 34,727 | 24,617 | 10,110 | 411 | 86 | 1,439 | 285 | 6,583 | 2,724 | 2,678 | 2,954 |
| 民國 90 年 | 58,875 | 30,093 | 28,782 | 1,150 | 646 | 1,415 | 561 | 8,880 | 7,728 | 2,321 | 5,493 |
| 民國 91 年 | 67,646 | 33,233 | 34,413 | 1,333 | 1,052 | 1,386 | 812 | 8,646 | 7,441 | 2,507 | 8,076 |
| 民國 92 年 | 83,779 | 45,110 | 38,669 | 1,500 | 894 | 2,279 | 978 | 12,953 | 8,280 | 3,292 | 9,810 |

資料來源：本局就業服務處

概況-按職業別分

—新登記

| 買賣工作人員 | | 服務工作人員 | | 農、林、漁、牧、狩獵工作人 | | 生產及有關運輸設備工人操作及體力工 | | 職業不能分者 | |
|---------|-------|------------|-------|---------------|-----|-------------------|--------|--------|-------|
| 男 | 女 | 男 | 女 | 男 | 女 | 男 | 女 | 男 | 女 |
| 11,972 | 4,203 | 8,535 | 6,437 | 215 | 7 | 29,316 | 12,338 | 0 | 0 |
| 12,885 | 3,833 | 8,895 | 5,040 | 183 | 6 | 24,489 | 8,593 | 0 | 0 |
| 13,797 | 3,463 | 9,254 | 3,643 | 150 | 5 | 19,662 | 4,848 | 0 | 0 |
| 11,774 | 3,483 | 7,734 | 3,023 | 61 | 7 | 15,911 | 3,547 | 0 | 0 |
| 11,729 | 3,243 | 7,822 | 2,757 | 83 | 4 | 20,523 | 4,664 | 0 | 0 |
| 11,913 | 2,959 | 8,291 | 6,998 | 67 | 3 | 19,319 | 4,014 | 0 | 0 |
| 10,684 | 2,760 | 8,058 | 7,138 | 58 | 12 | 19,338 | 5,637 | 0 | 0 |
| 8,537 | 2,396 | 7,570 | 3,660 | 82 | 26 | 15,874 | 3,973 | 0 | 0 |
| 9,692 | 2,493 | 7,315 | 2,408 | 39 | 9 | 7,303 | 2,299 | 0 | 1 |
| 服務及售貨人員 | | 農、林、漁、牧工作人 | | 技術工作及有關人員 | | 機械設備操作及組裝工 | | 非技術體力工 | |
| 男 | 女 | 男 | 女 | 男 | 女 | 男 | 女 | 男 | 女 |
| 2,247 | 2,101 | 12 | 3 | 2,014 | 398 | 899 | 336 | 2,275 | 1,197 |
| 1,906 | 1,834 | 18 | 6 | 1,655 | 349 | 1,272 | 272 | 1,752 | 1,051 |
| 3,164 | 1,463 | 28 | 8 | 1,381 | 164 | 1,043 | 129 | 2,317 | 733 |
| 3,622 | 1,491 | 40 | 4 | 1,221 | 166 | 1,457 | 318 | 3,623 | 821 |
| 5,093 | 1,407 | 56 | 2 | 2,514 | 212 | 1,369 | 395 | 4,474 | 2,045 |
| 5,171 | 5,028 | 36 | 12 | 2,500 | 215 | 999 | 1,405 | 7,621 | 7,694 |
| 7,851 | 5,723 | 97 | 96 | 1,715 | 179 | 2,233 | 1,217 | 7,465 | 9,817 |
| 10,076 | 6,437 | 26 | 9 | 1,573 | 394 | 4,983 | 1,971 | 8,428 | 9,896 |

表13 臺北市就業服務概況

二、求才人數

| 年月別 | 總計 | | | | 民意代表、行政主管 企業主管及經理人員 | | | 專業人員 | | | 技術員及助 理專業人員 | | | 事務工作人 員 | | |
|--------|--------|--------|--------|--------|------------------------|-----|-------|------|-----|-------|----------------|-------|--------|---------|-------|-------|
| | 合 計 | 男 | 女 | 不 拘 | 男 | 女 | 不拘 | 男 | 女 | 不拘 | 男 | 女 | 不拘 | 男 | 女 | 不拘 |
| 民國93年 | 61,819 | 19,276 | 19,676 | 22,867 | 526 | 236 | 455 | 692 | 493 | 1,037 | 4,514 | 3,609 | 5,481 | 1,677 | 4,724 | 5,126 |
| 民國94年 | 67,756 | 9,761 | 7,208 | 50,787 | 115 | 89 | 1,545 | 383 | 227 | 1,443 | 1,356 | 1,437 | 9,934 | 474 | 1,352 | 9,288 |
| 民國95年 | 66,661 | 5,749 | 4,695 | 56,217 | 86 | 29 | 2,407 | 278 | 163 | 4,016 | 819 | 962 | 12,497 | 206 | 705 | 5,464 |
| 民國96年 | 49,468 | 538 | 261 | 48,669 | 1 | 0 | 1,122 | 108 | 30 | 3,459 | 40 | 76 | 11,151 | 44 | 84 | 5,053 |
| 民國97年 | 40,132 | 63 | 13 | 40,056 | 0 | 0 | 759 | 2 | 0 | 1,826 | 2 | 10 | 9,677 | 0 | 2 | 4,780 |
| 民國98年 | 52,028 | 0 | 0 | 52,028 | 0 | 0 | 1,672 | 0 | 0 | 5,614 | 0 | 0 | 15,403 | 0 | 0 | 6,535 |
| 民國99年 | 62,953 | 0 | 0 | 62,953 | 0 | 0 | 1,647 | 0 | 0 | 3,656 | 0 | 0 | 17,274 | 0 | 0 | 8,215 |
| 民國100年 | 75,186 | 0 | 0 | 75,186 | 0 | 0 | 2,064 | 0 | 0 | 3,949 | 0 | 0 | 15,145 | 0 | 0 | 4,119 |
| 1月 | 3,439 | 0 | 0 | 3,439 | 0 | 0 | 52 | 0 | 0 | 106 | 0 | 0 | 380 | 0 | 0 | 333 |
| 2月 | 4,506 | 0 | 0 | 4,506 | 0 | 0 | 88 | 0 | 0 | 314 | 0 | 0 | 1,089 | 0 | 0 | 472 |
| 3月 | 8,372 | 0 | 0 | 8,372 | 0 | 0 | 104 | 0 | 0 | 414 | 0 | 0 | 1,726 | 0 | 0 | 489 |
| 4月 | 2,330 | 0 | 0 | 2,330 | 0 | 0 | 40 | 0 | 0 | 75 | 0 | 0 | 349 | 0 | 0 | 228 |
| 5月 | 3,802 | 0 | 0 | 3,802 | 0 | 0 | 67 | 0 | 0 | 64 | 0 | 0 | 669 | 0 | 0 | 289 |
| 6月 | 17,690 | 0 | 0 | 17,690 | 0 | 0 | 741 | 0 | 0 | 689 | 0 | 0 | 4,789 | 0 | 0 | 545 |
| 7月 | 3,945 | 0 | 0 | 3,945 | 0 | 0 | 111 | 0 | 0 | 170 | 0 | 0 | 953 | 0 | 0 | 183 |
| 8月 | 4,878 | 0 | 0 | 4,878 | 0 | 0 | 96 | 0 | 0 | 310 | 0 | 0 | 681 | 0 | 0 | 405 |
| 9月 | 6,138 | 0 | 0 | 6,138 | 0 | 0 | 112 | 0 | 0 | 894 | 0 | 0 | 1,176 | 0 | 0 | 262 |
| 10月 | 7,810 | 0 | 0 | 7,810 | 0 | 0 | 231 | 0 | 0 | 352 | 0 | 0 | 1,411 | 0 | 0 | 310 |
| 11月 | 5,301 | 0 | 0 | 5,301 | 0 | 0 | 147 | 0 | 0 | 237 | 0 | 0 | 660 | 0 | 0 | 307 |
| 12月 | 6,975 | 0 | 0 | 6,975 | 0 | 0 | 275 | 0 | 0 | 324 | 0 | 0 | 1,262 | 0 | 0 | 296 |

資料來源：本局就業服務處

一按職業別分

一新登記(續1完)

| 服務工作人員及售貨員 | | | 農、林、漁、牧工作人員 | | | 技術工及有關工作人員 | | | 機械設備操作工及組裝工 | | | 非技術工及體力工 | | |
|------------|-------|--------|-------------|---|----|------------|-----|-------|-------------|-------|-------|----------|-------|--------|
| 男 | 女 | 不拘 | 男 | 女 | 不拘 | 男 | 女 | 不拘 | 男 | 女 | 不拘 | 男 | 女 | 不拘 |
| 5,694 | 3,870 | 4,432 | 16 | 3 | 7 | 1,111 | 264 | 394 | 1,211 | 1,715 | 1,735 | 3,835 | 4,760 | 4,198 |
| 3,181 | 2,369 | 15,283 | 9 | 0 | 8 | 1,070 | 77 | 4,260 | 682 | 163 | 2,653 | 2,491 | 1,493 | 6,373 |
| 2,544 | 1,278 | 20,843 | 16 | 6 | 79 | 332 | 54 | 1,412 | 411 | 79 | 1,416 | 1,054 | 1,413 | 7,915 |
| 194 | 6 | 16,026 | 0 | 0 | 89 | 60 | 0 | 1,320 | 50 | 0 | 1,154 | 41 | 65 | 9,295 |
| 16 | 1 | 10,773 | 0 | 0 | 70 | 11 | 0 | 811 | 30 | 0 | 1,124 | 2 | 0 | 10,236 |
| 0 | 0 | 12,917 | 0 | 0 | 91 | 0 | 0 | 1,032 | 0 | 0 | 974 | 0 | 0 | 7,790 |
| 0 | 0 | 18,029 | 0 | 0 | 93 | 0 | 0 | 1,033 | 0 | 0 | 1,768 | 0 | 0 | 11,238 |
| 0 | 0 | 36,700 | 0 | 0 | 49 | 0 | 0 | 1,281 | 0 | 0 | 1,285 | 0 | 0 | 10,594 |
| 0 | 0 | 1,448 | 0 | 0 | 5 | 0 | 0 | 77 | 0 | 0 | 127 | 0 | 0 | 911 |
| 0 | 0 | 1,639 | 0 | 0 | 4 | 0 | 0 | 50 | 0 | 0 | 151 | 0 | 0 | 699 |
| 0 | 0 | 3,994 | 0 | 0 | 5 | 0 | 0 | 212 | 0 | 0 | 297 | 0 | 0 | 1,131 |
| 0 | 0 | 1,073 | 0 | 0 | 0 | 0 | 0 | 47 | 0 | 0 | 81 | 0 | 0 | 437 |
| 0 | 0 | 1,936 | 0 | 0 | 0 | 0 | 0 | 56 | 0 | 0 | 84 | 0 | 0 | 637 |
| 0 | 0 | 9,635 | 0 | 0 | 1 | 0 | 0 | 189 | 0 | 0 | 98 | 0 | 0 | 1,003 |
| 0 | 0 | 1,754 | 0 | 0 | 7 | 0 | 0 | 39 | 0 | 0 | 64 | 0 | 0 | 664 |
| 0 | 0 | 2,140 | 0 | 0 | 3 | 0 | 0 | 239 | 0 | 0 | 78 | 0 | 0 | 926 |
| 0 | 0 | 2,574 | 0 | 0 | 12 | 0 | 0 | 83 | 0 | 0 | 64 | 0 | 0 | 961 |
| 0 | 0 | 4,279 | 0 | 0 | 5 | 0 | 0 | 116 | 0 | 0 | 139 | 0 | 0 | 967 |
| 0 | 0 | 2,718 | 0 | 0 | 3 | 0 | 0 | 98 | 0 | 0 | 67 | 0 | 0 | 1,064 |
| 0 | 0 | 3,510 | 0 | 0 | 4 | 0 | 0 | 75 | 0 | 0 | 35 | 0 | 0 | 1,194 |

表13 臺北市就業服務
三、求職推介就業

| 年 月 別 | 總 計 | | | 專門性、技術性及有關人員 | | 行政級主管人員 | | 監督及佐理人員 | | | |
|-----------------|--------|-------|-------|------------------------|-----|---------|----|----------------|-------|--------|-------|
| | 合計 | 男 | 女 | 男 | 女 | 男 | 女 | 男 | 女 | | |
| 民國76年 | 6,717 | 4,799 | 1,918 | 128 | 54 | 4 | 1 | 265 | 851 | | |
| 民國77年 | 5,797 | 4,011 | 1,786 | 186 | 71 | 6 | 0 | 208 | 841 | | |
| 民國78年 | 4,875 | 3,218 | 1,657 | 243 | 87 | 7 | 0 | 152 | 831 | | |
| 民國79年 | 5,804 | 3,523 | 2,281 | 330 | 111 | 12 | 6 | 168 | 1,039 | | |
| 民國80年 | 6,014 | 3,559 | 2,455 | 365 | 185 | 9 | 2 | 157 | 1,101 | | |
| 民國81年 | 5,501 | 3,357 | 2,144 | 569 | 160 | 6 | 1 | 171 | 1,005 | | |
| 民國82年 | 4,192 | 2,526 | 1,666 | 363 | 120 | 12 | 3 | 141 | 828 | | |
| 民國83年 | 3,055 | 1,814 | 1,241 | 270 | 96 | 5 | 1 | 166 | 625 | | |
| 民國84年 | 4,133 | 2,570 | 1,563 | 516 | 144 | 5 | 0 | 158 | 727 | | |
| 年 月 別 | 總 計 | | | 民意代表、行政主管 企業主管及經理人員 | | 專業人員 | | 技術員及助 理專業人員 | | 事務工作人員 | |
| | 合 計 | 男 | 女 | 男 | 女 | 男 | 女 | 男 | 女 | 男 | 女 |
| 民國85年 | 1,837 | 1,043 | 794 | 9 | 4 | 73 | 35 | 204 | 233 | 94 | 345 |
| 民國86年 | 1,847 | 1,013 | 834 | 12 | 0 | 101 | 31 | 172 | 190 | 102 | 393 |
| 民國87年 | 2,228 | 1,215 | 1,013 | 5 | 5 | 79 | 34 | 226 | 227 | 145 | 475 |
| 民國88年 | 2,839 | 1,618 | 1,221 | 10 | 1 | 75 | 30 | 330 | 211 | 222 | 542 |
| 民國89年 | 2,745 | 1,527 | 1,218 | 9 | 3 | 55 | 26 | 203 | 159 | 129 | 412 |
| 民國90年 | 8,887 | 4,291 | 4,596 | 24 | 2 | 65 | 31 | 280 | 309 | 324 | 895 |
| 民國91年 | 14,338 | 7,509 | 6,829 | 67 | 9 | 88 | 43 | 302 | 345 | 291 | 1,297 |
| 民國92年 | 11,636 | 6,565 | 5,071 | 117 | 74 | 135 | 71 | 492 | 401 | 436 | 1,116 |
| 民國93年 (1-4月) | 2,669 | 1,465 | 1,204 | 39 | 26 | 48 | 29 | 156 | 109 | 109 | 280 |

資料來源：本局就業服務處

概況-按職業別分

人數-新登記

| 買賣工作人員 | | 服務工作人員 | | 農、林、漁、牧、狩獵工作人 | | 生產及有關運輸設備工人操作及體力 | | 職業不能工作者 | |
|---------|-----|------------|-----|---------------|----|------------------|-----|---------|-------|
| 男 | 女 | 男 | 女 | 男 | 女 | 男 | 女 | 男 | 女 |
| 614 | 155 | 1,265 | 382 | 7 | 3 | 2,516 | 472 | 0 | 0 |
| 458 | 108 | 1,033 | 345 | 10 | 0 | 2,110 | 421 | 0 | 0 |
| 301 | 61 | 800 | 308 | 12 | 0 | 1,703 | 370 | 0 | 0 |
| 393 | 186 | 815 | 527 | 23 | 0 | 1,782 | 412 | 0 | 0 |
| 382 | 205 | 816 | 472 | 15 | 0 | 1,815 | 490 | 0 | 0 |
| 333 | 172 | 676 | 414 | 3 | 0 | 1,599 | 392 | 0 | 0 |
| 227 | 87 | 497 | 312 | 6 | 0 | 1,280 | 316 | 0 | 0 |
| 166 | 71 | 369 | 206 | 11 | 3 | 827 | 239 | 0 | 0 |
| 166 | 95 | 641 | 342 | 3 | 1 | 1,081 | 253 | 0 | 1 |
| 服務及售貨人員 | | 農、林、漁、牧工作人 | | 技術工作及人員 | | 機械設備操作及組裝工 | | 非技術體工 | |
| 男 | 女 | 男 | 女 | 男 | 女 | 男 | 女 | 男 | 女 |
| 134 | 86 | 0 | 0 | 145 | 15 | 120 | 6 | 264 | 70 |
| 157 | 114 | 1 | 1 | 107 | 9 | 106 | 9 | 255 | 87 |
| 230 | 120 | 4 | 0 | 112 | 5 | 108 | 18 | 306 | 129 |
| 238 | 142 | 10 | 0 | 138 | 12 | 127 | 25 | 468 | 258 |
| 411 | 213 | 3 | 0 | 108 | 15 | 99 | 20 | 510 | 370 |
| 1,441 | 880 | 18 | 20 | 336 | 15 | 92 | 21 | 1,711 | 2,423 |
| 3,418 | 767 | 14 | 69 | 266 | 12 | 235 | 148 | 2,828 | 4,139 |
| 3,101 | 599 | 12 | 3 | 129 | 28 | 184 | 54 | 1,959 | 2,725 |
| 393 | 105 | 0 | 0 | 68 | 5 | 251 | 238 | 401 | 412 |

表13 臺北市就業服務

三、求職推介就業

| 年月別 | 總計 | | | 民意代表、行政主管 企業主管及經理人員 | | 專業人員 | | 技術員及助理 專業人員 | | 事務工作人員 | |
|------------------|--------|-------|-------|------------------------|-----|-------|-------|----------------|-------|--------|-------|
| | 合計 | 男 | 女 | 男 | 女 | 男 | 女 | 男 | 女 | 男 | 女 |
| 民國93年 (5-12月) | 7,137 | 3,183 | 3,954 | 158 | 101 | 367 | 171 | 586 | 590 | 580 | 1,703 |
| 民國94年 | 7,579 | 2,838 | 4,741 | 153 | 93 | 313 | 190 | 468 | 462 | 342 | 1,091 |
| 民國95年 | 14,586 | 6,865 | 7,721 | 537 | 357 | 1,049 | 642 | 1,469 | 1,732 | 795 | 2,602 |
| 民國96年 | 11,730 | 5,261 | 6,469 | 409 | 214 | 913 | 581 | 1,249 | 1,751 | 577 | 2,003 |
| 民國97年 | 10,164 | 4,568 | 5,596 | 315 | 135 | 785 | 490 | 996 | 1,497 | 449 | 1,580 |
| 民國98年 | 16,315 | 8,044 | 8,271 | 637 | 277 | 1,741 | 958 | 2,166 | 2,514 | 905 | 2,479 |
| 民國99年 | 15,547 | 7,494 | 8,053 | 618 | 247 | 1,190 | 774 | 1,717 | 2,380 | 806 | 2,272 |
| 民國100年 | 19,396 | 9,427 | 9,969 | 490 | 254 | 1,965 | 1,234 | 2,349 | 2,759 | 1,226 | 3,058 |
| 1月 | 777 | 396 | 381 | 29 | 9 | 42 | 34 | 85 | 102 | 53 | 99 |
| 2月 | 691 | 329 | 362 | 22 | 7 | 28 | 23 | 48 | 77 | 31 | 95 |
| 3月 | 1,066 | 570 | 496 | 45 | 10 | 77 | 35 | 122 | 134 | 57 | 113 |
| 4月 | 979 | 436 | 543 | 33 | 21 | 63 | 46 | 80 | 137 | 38 | 136 |
| 5月 | 1,030 | 517 | 513 | 36 | 10 | 55 | 49 | 92 | 125 | 60 | 119 |
| 6月 | 1,151 | 512 | 639 | 39 | 18 | 59 | 61 | 103 | 164 | 67 | 180 |
| 7月 | 1,765 | 847 | 918 | 60 | 30 | 161 | 113 | 216 | 265 | 106 | 263 |
| 8月 | 4,034 | 1,917 | 2,117 | 69 | 43 | 517 | 361 | 549 | 639 | 268 | 730 |
| 9月 | 3,788 | 1,818 | 1,970 | 73 | 51 | 509 | 277 | 519 | 594 | 282 | 700 |
| 10月 | 2,371 | 1,227 | 1,144 | 47 | 28 | 310 | 161 | 338 | 314 | 163 | 384 |
| 11月 | 1,212 | 608 | 604 | 23 | 18 | 115 | 52 | 144 | 161 | 76 | 173 |
| 12月 | 532 | 250 | 282 | 14 | 9 | 29 | 22 | 53 | 47 | 25 | 66 |

資料來源：本局就業服務處

概況-按職業別分

人數—新登記(續1完)

| 服務工作人員及售貨員 | | 農、林、漁、牧工作人 | | 技術工人及有關工作人 | | 機械設備操作及組裝工 | | 非技術工 | | 現役軍人 | |
|------------|-------|------------|---|------------|----|------------|-----|-------|-------|------|---|
| 男 | 女 | 男 | 女 | 男 | 女 | 男 | 女 | 男 | 女 | 男 | 女 |
| 596 | 779 | 4 | 1 | 144 | 28 | 240 | 112 | 506 | 468 | - | - |
| 750 | 2,312 | 0 | 1 | 181 | 33 | 228 | 93 | 399 | 466 | - | - |
| 1,107 | 936 | 16 | 6 | 401 | 68 | 445 | 136 | 1,026 | 1,227 | - | - |
| 735 | 731 | 15 | 5 | 206 | 39 | 274 | 82 | 883 | 1,063 | - | - |
| 714 | 826 | 9 | 5 | 212 | 48 | 239 | 61 | 849 | 954 | - | - |
| 1,068 | 968 | 16 | 8 | 282 | 51 | 331 | 68 | 895 | 948 | 3 | 0 |
| 1,225 | 1,136 | 24 | 2 | 308 | 52 | 431 | 76 | 1,174 | 1,114 | 1 | 0 |
| 1,342 | 1,351 | 23 | 8 | 301 | 49 | 427 | 97 | 1,303 | 1,159 | 1 | 0 |
| 61 | 55 | 2 | 0 | 19 | 2 | 18 | 6 | 87 | 74 | 0 | 0 |
| 82 | 69 | 2 | 2 | 13 | 0 | 21 | 1 | 82 | 88 | 0 | 0 |
| 102 | 105 | 2 | 1 | 22 | 2 | 41 | 8 | 102 | 88 | 0 | 0 |
| 98 | 108 | 0 | 0 | 15 | 4 | 35 | 5 | 74 | 86 | 0 | 0 |
| 98 | 90 | 0 | 1 | 22 | 3 | 28 | 11 | 126 | 105 | 0 | 0 |
| 90 | 120 | 2 | 0 | 20 | 3 | 23 | 4 | 109 | 89 | 0 | 0 |
| 126 | 137 | 1 | 1 | 30 | 3 | 38 | 6 | 109 | 100 | 0 | 0 |
| 209 | 172 | 2 | 2 | 49 | 11 | 66 | 23 | 187 | 136 | 1 | 0 |
| 172 | 189 | 6 | 0 | 47 | 8 | 64 | 14 | 146 | 137 | 0 | 0 |
| 154 | 114 | 2 | 1 | 32 | 7 | 57 | 11 | 124 | 124 | 0 | 0 |
| 97 | 107 | 2 | 0 | 22 | 5 | 28 | 7 | 101 | 81 | 0 | 0 |
| 53 | 85 | 2 | 0 | 10 | 1 | 8 | 1 | 56 | 51 | 0 | 0 |

表13 臺北市就業服務概況

四、求才僱用人數

| 年月別 | 總計 | | | | 民意代表、行政主管 企業主管及經理人員 | | | 專業人員 | | | 技術員及助 理專業人員 | | | 事務工作人員 | | |
|------------------|--------|-----|-----|--------|------------------------|----|-----|------|----|-------|----------------|-----|-------|--------|-----|-------|
| | 合 計 | 男 | 女 | 不 拘 | 男 | 女 | 不 拘 | 男 | 女 | 不 拘 | 男 | 女 | 不 拘 | 男 | 女 | 不 拘 |
| 民國93年 (5-12月) | 4,691 | 665 | 859 | 3,167 | 40 | 26 | 59 | 73 | 51 | 401 | 142 | 181 | 767 | 86 | 314 | 751 |
| 民國94年 | 12,810 | 940 | 951 | 10,919 | 21 | 16 | 236 | 71 | 24 | 238 | 158 | 142 | 1,070 | 72 | 234 | 3,129 |
| 民國95年 | 11,270 | 733 | 556 | 9,981 | 19 | 10 | 620 | 67 | 23 | 1,065 | 82 | 204 | 2,285 | 30 | 165 | 1,645 |
| 民國96年 | 9,393 | 4 | 1 | 9,388 | 0 | 0 | 411 | 1 | 0 | 999 | 0 | 0 | 2,064 | 1 | 0 | 1,579 |
| 民國97年 | 9,816 | 0 | 2 | 9,814 | 0 | 0 | 143 | 0 | 0 | 373 | 0 | 0 | 2,595 | 0 | 1 | 1,758 |
| 民國98年 | 12,469 | 0 | 0 | 12,469 | 0 | 0 | 274 | 0 | 0 | 947 | 0 | 0 | 3,726 | 0 | 0 | 2,025 |
| 民國99年 | 11,554 | 0 | 0 | 11,554 | 0 | 0 | 447 | 0 | 0 | 667 | 0 | 0 | 2,548 | 0 | 0 | 2,356 |
| 民國100年 | 15,033 | 0 | 0 | 15,033 | 0 | 0 | 324 | 0 | 0 | 709 | 0 | 0 | 2,675 | 0 | 0 | 1,220 |
| 1月 | 710 | 0 | 0 | 710 | 0 | 0 | 25 | 0 | 0 | 21 | 0 | 0 | 92 | 0 | 0 | 117 |
| 2月 | 825 | 0 | 0 | 825 | 0 | 0 | 36 | 0 | 0 | 11 | 0 | 0 | 263 | 0 | 0 | 44 |
| 3月 | 1,210 | 0 | 0 | 1,210 | 0 | 0 | 23 | 0 | 0 | 112 | 0 | 0 | 248 | 0 | 0 | 98 |
| 4月 | 596 | 0 | 0 | 596 | 0 | 0 | 8 | 0 | 0 | 24 | 0 | 0 | 65 | 0 | 0 | 76 |
| 5月 | 1,133 | 0 | 0 | 1,133 | 0 | 0 | 12 | 0 | 0 | 25 | 0 | 0 | 97 | 0 | 0 | 75 |
| 6月 | 1,257 | 0 | 0 | 1,257 | 0 | 0 | 47 | 0 | 0 | 34 | 0 | 0 | 257 | 0 | 0 | 112 |
| 7月 | 1,139 | 0 | 0 | 1,139 | 0 | 0 | 41 | 0 | 0 | 55 | 0 | 0 | 185 | 0 | 0 | 79 |
| 8月 | 1,059 | 0 | 0 | 1,059 | 0 | 0 | 10 | 0 | 0 | 41 | 0 | 0 | 160 | 0 | 0 | 90 |
| 9月 | 2,013 | 0 | 0 | 2,013 | 0 | 0 | 36 | 0 | 0 | 109 | 0 | 0 | 559 | 0 | 0 | 125 |
| 10月 | 2,173 | 0 | 0 | 2,173 | 0 | 0 | 24 | 0 | 0 | 111 | 0 | 0 | 312 | 0 | 0 | 105 |
| 11月 | 1,634 | 0 | 0 | 1,634 | 0 | 0 | 25 | 0 | 0 | 32 | 0 | 0 | 244 | 0 | 0 | 151 |
| 12月 | 1,284 | 0 | 0 | 1,284 | 0 | 0 | 37 | 0 | 0 | 134 | 0 | 0 | 193 | 0 | 0 | 148 |

資料來源：本局就業服務處

一按職業別分

一新登記

| 服務工作人員及售貨員 | | | 農、林、漁、牧工作人員 | | | 技術工及有關工作人員 | | | 機械設備操作工及組裝工 | | | 非技術工及體力工 | | |
|------------|-----|-------|-------------|---|----|------------|---|-------|-------------|---|-----|----------|-----|-------|
| 男 | 女 | 不拘 | 男 | 女 | 不拘 | 男 | 女 | 不拘 | 男 | 女 | 不拘 | 男 | 女 | 不拘 |
| 143 | 110 | 454 | 0 | 0 | 2 | 27 | 7 | 57 | 41 | 1 | 367 | 113 | 169 | 309 |
| 204 | 467 | 2,901 | 0 | 0 | 0 | 18 | 0 | 2,551 | 61 | 0 | 484 | 335 | 68 | 310 |
| 266 | 54 | 2,161 | 6 | 0 | 14 | 53 | 0 | 335 | 72 | 6 | 339 | 130 | 91 | 1,406 |
| 0 | 1 | 1,822 | 0 | 0 | 8 | 0 | 0 | 102 | 1 | 0 | 204 | 1 | 0 | 2,199 |
| 0 | 1 | 1,791 | 0 | 0 | 25 | 0 | 0 | 156 | 0 | 0 | 278 | 0 | 0 | 2,695 |
| 0 | 0 | 2,423 | 0 | 0 | 35 | 0 | 0 | 116 | 0 | 0 | 186 | 0 | 0 | 2,737 |
| 0 | 0 | 2,394 | 0 | 0 | 39 | 0 | 0 | 181 | 0 | 0 | 237 | 0 | 0 | 2,685 |
| 0 | 0 | 6,579 | 0 | 0 | 8 | 0 | 0 | 164 | 0 | 0 | 388 | 0 | 0 | 2,966 |
| 0 | 0 | 244 | 0 | 0 | 3 | 0 | 0 | 3 | 0 | 0 | 6 | 0 | 0 | 199 |
| 0 | 0 | 206 | 0 | 0 | 1 | 0 | 0 | 1 | 0 | 0 | 13 | 0 | 0 | 250 |
| 0 | 0 | 320 | 0 | 0 | 2 | 0 | 0 | 14 | 0 | 0 | 132 | 0 | 0 | 261 |
| 0 | 0 | 233 | 0 | 0 | 0 | 0 | 0 | 19 | 0 | 0 | 31 | 0 | 0 | 140 |
| 0 | 0 | 698 | 0 | 0 | 0 | 0 | 0 | 16 | 0 | 0 | 12 | 0 | 0 | 198 |
| 0 | 0 | 520 | 0 | 0 | 0 | 0 | 0 | 12 | 0 | 0 | 36 | 0 | 0 | 239 |
| 0 | 0 | 530 | 0 | 0 | 0 | 0 | 0 | 10 | 0 | 0 | 11 | 0 | 0 | 228 |
| 0 | 0 | 421 | 0 | 0 | 0 | 0 | 0 | 34 | 0 | 0 | 45 | 0 | 0 | 258 |
| 0 | 0 | 844 | 0 | 0 | 1 | 0 | 0 | 4 | 0 | 0 | 33 | 0 | 0 | 302 |
| 0 | 0 | 1,253 | 0 | 0 | 1 | 0 | 0 | 11 | 0 | 0 | 37 | 0 | 0 | 319 |
| 0 | 0 | 760 | 0 | 0 | 0 | 0 | 0 | 26 | 0 | 0 | 29 | 0 | 0 | 367 |
| 0 | 0 | 550 | 0 | 0 | 0 | 0 | 0 | 14 | 0 | 0 | 3 | 0 | 0 | 205 |

表13 臺北市就業服務

五、推介人次

| 年月別 | 總計 | | | 民意代表、行政主管 企業主管及經理人員 | | 專業人員 | | 技術員及助 理專業人員 | | 事務工作人員 | |
|----------|--------|--------|--------|------------------------|-------|-------|-------|----------------|--------|--------|--------|
| | 合 計 | 男 | 女 | 男 | 女 | 男 | 女 | 男 | 女 | 男 | 女 |
| 民國 94 年 | 6,293 | 2,598 | 3,695 | 143 | 97 | 384 | 204 | 839 | 737 | 248 | 1,693 |
| 民國 95 年 | 56,971 | 24,030 | 32,941 | 1,410 | 697 | 2,846 | 2,248 | 5,262 | 9,206 | 2,417 | 9,662 |
| 民國 96 年 | 54,332 | 23,727 | 30,605 | 1,134 | 539 | 2,897 | 2,084 | 4,682 | 8,631 | 2,275 | 7,509 |
| 民國 97 年 | 53,524 | 24,424 | 29,100 | 699 | 255 | 1,980 | 1,350 | 4,414 | 7,088 | 2,426 | 7,204 |
| 民國 98 年 | 50,697 | 25,397 | 25,300 | 828 | 249 | 2,700 | 1,536 | 5,059 | 6,591 | 2,341 | 5,688 |
| 民國 99 年 | 70,585 | 33,652 | 36,933 | 1,941 | 607 | 3,790 | 2,327 | 6,856 | 10,347 | 3,524 | 9,387 |
| 民國 100 年 | 91,285 | 42,864 | 48,421 | 3,195 | 1,111 | 5,325 | 3,916 | 8,535 | 13,452 | 3,923 | 10,882 |
| 1 月 | 6,817 | 3,104 | 3,713 | 275 | 84 | 395 | 326 | 694 | 1,082 | 281 | 931 |
| 2 月 | 6,820 | 3,152 | 3,668 | 225 | 71 | 317 | 340 | 690 | 961 | 254 | 795 |
| 3 月 | 8,644 | 4,065 | 4,579 | 304 | 117 | 481 | 336 | 807 | 1,404 | 332 | 1,062 |
| 4 月 | 6,056 | 2,842 | 3,214 | 205 | 62 | 292 | 230 | 565 | 865 | 291 | 802 |
| 5 月 | 6,575 | 3,129 | 3,446 | 187 | 73 | 259 | 229 | 597 | 915 | 309 | 733 |
| 6 月 | 15,150 | 6,894 | 8,256 | 836 | 267 | 981 | 713 | 1,440 | 2,592 | 660 | 1,931 |
| 7 月 | 6,694 | 3,132 | 3,562 | 193 | 69 | 347 | 252 | 609 | 919 | 225 | 763 |
| 8 月 | 7,770 | 3,636 | 4,134 | 181 | 56 | 442 | 350 | 680 | 1,115 | 346 | 914 |
| 9 月 | 7,087 | 3,378 | 3,709 | 199 | 57 | 423 | 301 | 656 | 941 | 286 | 829 |
| 10 月 | 7,208 | 3,449 | 3,759 | 185 | 82 | 483 | 329 | 648 | 986 | 376 | 851 |
| 11 月 | 7,117 | 3,548 | 3,569 | 222 | 107 | 579 | 279 | 655 | 900 | 316 | 703 |
| 12 月 | 5,347 | 2,535 | 2,812 | 183 | 66 | 326 | 231 | 494 | 772 | 247 | 568 |

資料來源：本局就業服務處

概況-按職業別分

—新登記

| 服務工作人員及售貨員 | | 農、林、漁、牧工作人員 | | 技術工及有關工作人員 | | 機械設備操作工及組裝工 | | 非技術體力工 | | 現役軍人 | |
|------------|-------|-------------|----|------------|-----|-------------|-----|--------|-------|------|---|
| 男 | 女 | 男 | 女 | 男 | 女 | 男 | 女 | 男 | 女 | 男 | 女 |
| 373 | 478 | 4 | 0 | 93 | 14 | 160 | 68 | 354 | 404 | - | - |
| 4,704 | 4,684 | 79 | 15 | 768 | 125 | 1,528 | 394 | 4,932 | 5,800 | - | - |
| 4,654 | 4,832 | 88 | 18 | 568 | 139 | 1,382 | 270 | 6,047 | 6,583 | - | - |
| 5,512 | 5,459 | 116 | 32 | 824 | 189 | 1,415 | 362 | 7,038 | 7,161 | - | - |
| 5,615 | 5,249 | 181 | 27 | 818 | 135 | 1,422 | 100 | 6,432 | 5,725 | 1 | 0 |
| 7,003 | 6,625 | 254 | 42 | 844 | 228 | 1,851 | 155 | 7,589 | 7,215 | 0 | 0 |
| 9,490 | 9,681 | 156 | 45 | 1,105 | 364 | 2,124 | 231 | 9,011 | 8,739 | 0 | 0 |
| 609 | 634 | 16 | 6 | 77 | 40 | 170 | 12 | 587 | 598 | 0 | 0 |
| 717 | 703 | 13 | 6 | 102 | 21 | 193 | 26 | 641 | 745 | 0 | 0 |
| 900 | 874 | 17 | 10 | 99 | 23 | 239 | 17 | 886 | 736 | 0 | 0 |
| 629 | 666 | 6 | 3 | 74 | 9 | 185 | 16 | 595 | 561 | 0 | 0 |
| 699 | 736 | 5 | 3 | 72 | 37 | 156 | 25 | 845 | 695 | 0 | 0 |
| 1,268 | 1,444 | 21 | 4 | 174 | 70 | 361 | 55 | 1,153 | 1,180 | 0 | 0 |
| 730 | 759 | 6 | 1 | 92 | 30 | 133 | 15 | 797 | 754 | 0 | 0 |
| 910 | 818 | 13 | 3 | 90 | 31 | 147 | 24 | 827 | 823 | 0 | 0 |
| 864 | 797 | 13 | 1 | 72 | 22 | 141 | 12 | 724 | 749 | 0 | 0 |
| 796 | 787 | 14 | 3 | 95 | 30 | 141 | 13 | 711 | 678 | 0 | 0 |
| 793 | 852 | 12 | 2 | 99 | 36 | 123 | 11 | 749 | 679 | 0 | 0 |
| 575 | 611 | 20 | 3 | 59 | 15 | 135 | 5 | 496 | 541 | 0 | 0 |

表14 臺北市就業服務
一、求職人數

| 年 月 別 | 總 計 | | | 未滿15歲 | | | 15~19 | | | 20~24 | | |
|----------|--------|--------|--------|-------|----|----|-------|-------|-------|-------|-------|-------|
| | 合計 | 男 | 女 | 合計 | 男 | 女 | 合計 | 男 | 女 | 合計 | 男 | 女 |
| 民國 77 年 | 14,047 | 8,960 | 5,087 | 10 | 7 | 3 | 2,430 | 1,421 | 1,009 | 4,680 | 2,285 | 2,395 |
| 民國 78 年 | 12,215 | 7,416 | 4,799 | 19 | 13 | 6 | 1,804 | 934 | 870 | 3,997 | 1,818 | 2,179 |
| 民國 79 年 | 16,707 | 10,655 | 6,052 | 12 | 8 | 4 | 2,890 | 1,690 | 1,200 | 5,565 | 2,717 | 2,848 |
| 民國 80 年 | 18,686 | 9,525 | 9,161 | 15 | 10 | 5 | 2,420 | 905 | 1,515 | 6,456 | 2,581 | 3,875 |
| 民國 81 年 | 14,702 | 7,771 | 6,931 | 8 | 6 | 2 | 1,900 | 911 | 989 | 5,405 | 2,092 | 3,313 |
| 民國 82 年 | 13,514 | 7,048 | 6,466 | 0 | 0 | 0 | 1,559 | 668 | 891 | 4,945 | 1,879 | 3,066 |
| 民國 83 年 | 11,892 | 6,053 | 5,839 | 15 | 7 | 8 | 1,233 | 534 | 699 | 3,883 | 1,489 | 2,394 |
| 民國 84 年 | 14,625 | 7,744 | 6,881 | 0 | 0 | 0 | 1,357 | 719 | 638 | 5,104 | 2,060 | 3,044 |
| 民國 85 年 | 15,162 | 7,703 | 7,459 | 0 | 0 | 0 | 1,308 | 533 | 775 | 5,107 | 1,864 | 3,243 |
| 民國 86 年 | 12,989 | 7,095 | 5,894 | 1 | 1 | 0 | 1,164 | 445 | 719 | 4,227 | 1,909 | 2,318 |
| 民國 87 年 | 16,761 | 9,031 | 7,730 | 1 | 1 | 0 | 2,093 | 844 | 1,249 | 5,412 | 2,556 | 2,856 |
| 民國 88 年 | 22,499 | 12,237 | 10,262 | 2 | 1 | 1 | 2,008 | 855 | 1,153 | 6,341 | 3,011 | 3,330 |
| 民國 89 年 | 21,082 | 11,409 | 9,673 | 0 | 0 | 0 | 1,509 | 756 | 753 | 4,205 | 2,071 | 2,134 |
| 民國 90 年 | 55,776 | 26,542 | 29,234 | 11 | 7 | 4 | 1,812 | 820 | 992 | 8,249 | 3,283 | 4,966 |
| 民國 91 年 | 66,879 | 31,325 | 35,554 | 14 | 5 | 9 | 1,269 | 527 | 742 | 8,157 | 2,920 | 5,237 |
| 民國 92 年 | 58,753 | 27,829 | 30,924 | 24 | 12 | 12 | 955 | 412 | 543 | 5,782 | 2,330 | 3,452 |
| 民國 93 年 | 47,945 | 21,688 | 26,257 | 30 | 18 | 12 | 386 | 219 | 167 | 3,390 | 1,477 | 1,913 |
| 民國 94 年 | 47,715 | 19,645 | 28,070 | 58 | 22 | 36 | 817 | 408 | 409 | 4,526 | 1,760 | 2,766 |
| 民國 95 年 | 53,898 | 23,476 | 30,422 | 48 | 18 | 30 | 918 | 447 | 471 | 5,891 | 2,397 | 3,494 |
| 民國 96 年 | 54,299 | 23,471 | 30,828 | 26 | 11 | 15 | 912 | 406 | 506 | 5,219 | 2,004 | 3,215 |
| 民國 97 年 | 65,681 | 29,303 | 36,378 | 46 | 18 | 28 | 860 | 455 | 405 | 5,054 | 2,001 | 3,053 |
| 民國 98 年 | 91,787 | 43,287 | 48,500 | 29 | 18 | 11 | 919 | 458 | 461 | 6,559 | 2,448 | 4,111 |
| 民國 99 年 | 73,871 | 33,188 | 40,683 | 17 | 7 | 10 | 887 | 382 | 505 | 7,511 | 2,917 | 4,594 |
| 民國 100 年 | 61,225 | 27,957 | 33,268 | 26 | 12 | 14 | 706 | 342 | 364 | 4,914 | 1,800 | 3,114 |
| 1月 | 3,895 | 1,758 | 2,137 | 2 | 0 | 2 | 22 | 13 | 9 | 119 | 44 | 75 |
| 2月 | 3,730 | 1,636 | 2,094 | 1 | 1 | 0 | 18 | 8 | 10 | 164 | 76 | 88 |
| 3月 | 4,941 | 2,184 | 2,757 | 3 | 2 | 1 | 32 | 14 | 18 | 360 | 123 | 237 |
| 4月 | 4,935 | 2,036 | 2,899 | 4 | 1 | 3 | 80 | 25 | 55 | 1,153 | 298 | 855 |
| 5月 | 4,627 | 1,977 | 2,650 | 3 | 1 | 2 | 82 | 32 | 50 | 667 | 182 | 485 |
| 6月 | 4,668 | 2,114 | 2,554 | 2 | 1 | 1 | 132 | 47 | 85 | 588 | 243 | 345 |
| 7月 | 5,274 | 2,414 | 2,860 | 0 | 0 | 0 | 113 | 50 | 63 | 433 | 165 | 268 |
| 8月 | 7,960 | 3,667 | 4,293 | 3 | 1 | 2 | 51 | 32 | 19 | 358 | 145 | 213 |
| 9月 | 7,465 | 3,530 | 3,935 | 2 | 1 | 1 | 99 | 76 | 23 | 390 | 172 | 218 |
| 10月 | 5,388 | 2,581 | 2,807 | 5 | 3 | 2 | 28 | 18 | 10 | 230 | 104 | 126 |
| 11月 | 4,699 | 2,341 | 2,358 | 1 | 1 | 0 | 24 | 12 | 12 | 248 | 134 | 114 |
| 12月 | 3,643 | 1,719 | 1,924 | 0 | 0 | 0 | 25 | 15 | 10 | 204 | 114 | 90 |

資料來源：本局就業服務處

概況-按年齡別分
—新登記

| 25-29 | | | 30-44 | | | 45-54 | | | 55-64 | | | 65歲以上 | | |
|--------|-------|-------|--------|--------|--------|--------|--------|--------|-------|-------|-------|-------|-----|-----|
| 合計 | 男 | 女 | 合計 | 男 | 女 | 合計 | 男 | 女 | 合計 | 男 | 女 | 合計 | 男 | 女 |
| 2,834 | 2,036 | 798 | 2,292 | 1,690 | 602 | 724 | 543 | 181 | 897 | 814 | 83 | 180 | 164 | 16 |
| 2,506 | 1,679 | 827 | 2,081 | 1,441 | 640 | 657 | 478 | 179 | 900 | 818 | 82 | 251 | 235 | 16 |
| 3,370 | 2,421 | 949 | 2,726 | 2,010 | 716 | 861 | 646 | 215 | 1,069 | 968 | 101 | 214 | 195 | 19 |
| 3,584 | 2,210 | 1,374 | 4,127 | 2,268 | 1,859 | 1,075 | 641 | 434 | 738 | 653 | 85 | 271 | 257 | 14 |
| 2,913 | 1,719 | 1,194 | 2,819 | 1,731 | 1,088 | 673 | 430 | 243 | 686 | 607 | 79 | 298 | 275 | 23 |
| 2,810 | 1,635 | 1,175 | 2,640 | 1,610 | 1,030 | 623 | 408 | 215 | 600 | 522 | 78 | 337 | 326 | 11 |
| 2,931 | 1,498 | 1,433 | 2,379 | 1,425 | 954 | 673 | 408 | 265 | 496 | 420 | 76 | 282 | 272 | 10 |
| 3,321 | 1,855 | 1,466 | 3,255 | 1,939 | 1,316 | 765 | 475 | 290 | 511 | 400 | 111 | 312 | 296 | 16 |
| 3,315 | 1,814 | 1,501 | 3,586 | 2,125 | 1,461 | 967 | 645 | 322 | 563 | 440 | 123 | 316 | 282 | 34 |
| 2,712 | 1,583 | 1,129 | 3,021 | 1,862 | 1,159 | 1,023 | 631 | 392 | 543 | 387 | 156 | 298 | 277 | 21 |
| 2,864 | 1,644 | 1,220 | 4,037 | 2,374 | 1,663 | 1,422 | 881 | 541 | 663 | 491 | 172 | 269 | 240 | 29 |
| 3,590 | 1,963 | 1,627 | 6,621 | 3,803 | 2,818 | 2,727 | 1,670 | 1,057 | 953 | 695 | 258 | 257 | 239 | 18 |
| 2,958 | 1,610 | 1,348 | 7,194 | 3,802 | 3,392 | 3,879 | 2,207 | 1,672 | 1,148 | 798 | 350 | 189 | 165 | 24 |
| 8,809 | 4,039 | 4,770 | 20,419 | 9,675 | 10,744 | 12,274 | 6,105 | 6,169 | 3,669 | 2,216 | 1,453 | 533 | 397 | 136 |
| 9,503 | 4,089 | 5,414 | 23,974 | 11,153 | 12,821 | 17,916 | 9,028 | 8,888 | 5,557 | 3,250 | 2,307 | 489 | 353 | 136 |
| 7,730 | 3,390 | 4,340 | 22,678 | 10,155 | 12,523 | 16,526 | 8,404 | 8,122 | 4,732 | 2,877 | 1,855 | 326 | 249 | 77 |
| 6,204 | 2,824 | 3,380 | 19,157 | 8,188 | 10,969 | 13,790 | 5,971 | 7,819 | 4,615 | 2,714 | 1,901 | 373 | 277 | 96 |
| 6,569 | 2,897 | 3,672 | 19,637 | 7,488 | 12,149 | 12,292 | 4,956 | 7,336 | 3,520 | 1,887 | 1,633 | 296 | 227 | 69 |
| 7,898 | 3,504 | 4,394 | 22,114 | 9,304 | 12,810 | 12,670 | 5,408 | 7,262 | 4,039 | 2,160 | 1,879 | 320 | 238 | 82 |
| 8,627 | 3,761 | 4,866 | 22,624 | 9,478 | 13,146 | 12,234 | 5,298 | 6,936 | 4,207 | 2,165 | 2,042 | 450 | 348 | 102 |
| 10,398 | 4,651 | 5,747 | 28,187 | 12,332 | 15,855 | 15,092 | 6,689 | 8,403 | 5,471 | 2,752 | 2,719 | 573 | 405 | 168 |
| 15,946 | 7,606 | 8,340 | 38,383 | 17,856 | 20,527 | 22,018 | 10,480 | 11,538 | 7,395 | 4,048 | 3,347 | 538 | 373 | 165 |
| 9,949 | 4,625 | 5,324 | 27,625 | 11,996 | 15,629 | 19,126 | 8,626 | 10,500 | 8,214 | 4,276 | 3,938 | 542 | 359 | 183 |
| 14,533 | 6,979 | 7,554 | 20,927 | 9,134 | 11,793 | 13,541 | 6,156 | 7,385 | 6,072 | 3,189 | 2,883 | 506 | 345 | 161 |
| 473 | 199 | 274 | 1,620 | 697 | 923 | 1,082 | 497 | 585 | 525 | 273 | 252 | 52 | 35 | 17 |
| 459 | 192 | 267 | 1,522 | 667 | 855 | 1,039 | 417 | 622 | 485 | 248 | 237 | 42 | 27 | 15 |
| 647 | 295 | 352 | 1,918 | 824 | 1,094 | 1,338 | 594 | 744 | 596 | 305 | 291 | 47 | 27 | 20 |
| 574 | 267 | 307 | 1,574 | 673 | 901 | 1,023 | 482 | 541 | 483 | 253 | 230 | 44 | 37 | 7 |
| 477 | 206 | 271 | 1,612 | 653 | 959 | 1,192 | 553 | 639 | 542 | 315 | 227 | 52 | 35 | 17 |
| 583 | 286 | 297 | 1,725 | 749 | 976 | 1,097 | 505 | 592 | 502 | 259 | 243 | 39 | 24 | 15 |
| 1,236 | 595 | 641 | 1,791 | 799 | 992 | 1,140 | 506 | 634 | 524 | 271 | 253 | 37 | 28 | 9 |
| 3,580 | 1,684 | 1,896 | 2,131 | 882 | 1,249 | 1,249 | 594 | 655 | 539 | 295 | 244 | 49 | 34 | 15 |
| 3,229 | 1,588 | 1,641 | 1,987 | 851 | 1,136 | 1,218 | 550 | 668 | 501 | 266 | 235 | 39 | 26 | 13 |
| 2,013 | 1,052 | 961 | 1,638 | 677 | 961 | 1,025 | 477 | 548 | 415 | 224 | 191 | 34 | 26 | 8 |
| 753 | 379 | 374 | 1,941 | 981 | 960 | 1,171 | 534 | 637 | 516 | 270 | 246 | 45 | 30 | 15 |
| 509 | 236 | 273 | 1,468 | 681 | 787 | 967 | 447 | 520 | 444 | 210 | 234 | 26 | 16 | 10 |

表14 臺北市就業服務
二、求才人數

| 年 月 別 | 總 計 | | | 未滿15歲 | | | 15~19 | | | 20~24 | | |
|---------|--------|--------|--------|-------|-----|-----|--------|--------|-------|--------|--------|-------|
| | 合計 | 男 | 女 | 合計 | 男 | 女 | 合計 | 男 | 女 | 合計 | 男 | 女 |
| 民國 76 年 | 83,851 | 54,801 | 29,050 | 0 | 0 | 0 | 17,596 | 10,699 | 6,897 | 23,646 | 14,619 | 9,027 |
| 民國 77 年 | 78,688 | 54,080 | 24,608 | 530 | 301 | 229 | 9,052 | 5,540 | 3,512 | 13,193 | 8,072 | 5,121 |
| 民國 78 年 | 73,595 | 53,433 | 20,162 | 1,139 | 681 | 458 | 507 | 380 | 127 | 2,739 | 1,525 | 1,214 |
| 民國 79 年 | 64,162 | 46,051 | 18,111 | 973 | 680 | 293 | 582 | 446 | 136 | 1,848 | 946 | 902 |
| 民國 80 年 | 69,392 | 50,551 | 18,841 | 1,638 | 749 | 889 | 732 | 332 | 400 | 1,993 | 772 | 1,221 |
| 民國 81 年 | 75,059 | 52,232 | 22,827 | 511 | 388 | 123 | 1,020 | 771 | 249 | 1,771 | 996 | 775 |
| 民國 82 年 | 72,418 | 49,500 | 22,918 | 0 | 0 | 0 | 1,446 | 1,026 | 420 | 1,118 | 569 | 549 |
| 民國 83 年 | 60,944 | 43,658 | 17,286 | 523 | 407 | 116 | 1,416 | 982 | 434 | 2,035 | 1,339 | 696 |
| 民國 84 年 | 51,169 | 36,575 | 14,594 | 0 | 0 | 0 | 1,447 | 1,126 | 321 | 957 | 552 | 405 |
| 民國 85 年 | 29,669 | 17,230 | 12,439 | 20 | 11 | 9 | 107 | 77 | 30 | 437 | 185 | 252 |
| 民國 86 年 | 32,531 | 18,330 | 14,201 | 0 | 0 | 0 | 4,042 | 2,502 | 1,540 | 7,047 | 4,738 | 2,309 |
| 民國 87 年 | 29,642 | 19,887 | 9,755 | 0 | 0 | 0 | 11,113 | 6,685 | 4,428 | 14,874 | 10,648 | 4,226 |
| 民國 88 年 | 32,196 | 22,074 | 10,122 | 0 | 0 | 0 | 13 | 10 | 3 | 1,295 | 164 | 1,131 |
| 民國 89 年 | 34,727 | 24,617 | 10,110 | 1 | 1 | 0 | 12,892 | 8,686 | 4,206 | 17,092 | 12,482 | 4,610 |
| 民國 90 年 | 58,875 | 30,093 | 28,782 | 138 | 55 | 83 | 1,787 | 522 | 1,265 | 10,725 | 5,004 | 5,721 |
| 民國 91 年 | 67,646 | 33,233 | 34,413 | 18 | 7 | 11 | 862 | 439 | 423 | 9,177 | 3,780 | 5,397 |
| 民國 92 年 | 83,779 | 45,110 | 38,669 | 26 | 7 | 19 | 389 | 227 | 162 | 8,626 | 3,794 | 4,832 |

資料來源：本局就業服務處

概況-按年齡別分

—新登記

| 25~29 | | | 30~44 | | | 45~54 | | | 55~64 | | | 65歲以上 | | |
|--------|--------|--------|--------|--------|--------|--------|--------|-------|--------|-------|-------|-------|-------|-----|
| 合計 | 男 | 女 | 合計 | 男 | 女 | 合計 | 男 | 女 | 合計 | 男 | 女 | 合計 | 男 | 女 |
| 22,039 | 15,082 | 6,957 | 12,396 | 8,451 | 3,945 | 5,821 | 4,098 | 1,723 | 2,297 | 1,808 | 489 | 56 | 44 | 12 |
| 15,328 | 10,138 | 5,190 | 27,071 | 19,762 | 7,309 | 8,731 | 6,416 | 2,315 | 4,075 | 3,232 | 843 | 708 | 619 | 89 |
| 8,616 | 5,193 | 3,423 | 41,744 | 31,072 | 10,672 | 11,640 | 8,733 | 2,907 | 5,852 | 4,656 | 1,196 | 1,358 | 1,193 | 165 |
| 5,718 | 3,132 | 2,586 | 38,676 | 27,995 | 10,681 | 10,801 | 8,168 | 2,633 | 4,253 | 3,517 | 736 | 1,311 | 1,167 | 144 |
| 6,319 | 3,504 | 2,815 | 36,675 | 26,879 | 9,796 | 10,812 | 8,465 | 2,347 | 9,946 | 8,722 | 1,224 | 1,277 | 1,128 | 149 |
| 6,263 | 3,626 | 2,637 | 38,794 | 27,134 | 11,660 | 15,653 | 10,255 | 5,398 | 10,124 | 8,200 | 1,924 | 923 | 862 | 61 |
| 4,737 | 2,569 | 2,168 | 34,237 | 24,252 | 9,985 | 17,039 | 10,499 | 6,540 | 12,731 | 9,622 | 3,109 | 1,110 | 963 | 147 |
| 5,996 | 3,819 | 2,177 | 28,348 | 19,977 | 8,371 | 11,885 | 8,135 | 3,750 | 9,466 | 7,889 | 1,577 | 1,275 | 1,110 | 165 |
| 3,840 | 2,220 | 1,620 | 22,826 | 16,922 | 5,904 | 12,123 | 7,124 | 4,999 | 8,939 | 7,671 | 1,268 | 1,037 | 960 | 77 |
| 1,850 | 721 | 1,129 | 14,504 | 8,035 | 6,469 | 7,273 | 3,564 | 3,709 | 4,609 | 3,916 | 693 | 869 | 721 | 148 |
| 2,765 | 1,400 | 1,365 | 11,971 | 5,640 | 6,331 | 3,791 | 1,899 | 1,892 | 2,377 | 1,760 | 617 | 538 | 391 | 147 |
| 2,287 | 1,589 | 698 | 1,198 | 808 | 390 | 130 | 117 | 13 | 35 | 35 | 0 | 5 | 5 | 0 |
| 1,755 | 965 | 790 | 16,565 | 11,162 | 5,403 | 7,907 | 5,944 | 1,963 | 3,913 | 3,202 | 711 | 748 | 627 | 121 |
| 2,891 | 2,109 | 782 | 1,597 | 1,123 | 474 | 231 | 198 | 33 | 22 | 17 | 5 | 1 | 1 | 0 |
| 18,768 | 10,027 | 8,741 | 17,387 | 9,325 | 8,062 | 8,097 | 4,106 | 3,991 | 1,838 | 959 | 879 | 135 | 95 | 40 |
| 23,138 | 10,791 | 12,347 | 19,189 | 10,445 | 8,744 | 12,768 | 6,353 | 6,415 | 2,312 | 1,292 | 1,020 | 182 | 126 | 56 |
| 35,232 | 19,475 | 15,757 | 24,682 | 13,551 | 11,131 | 12,912 | 6,921 | 5,991 | 1,843 | 1,087 | 756 | 69 | 48 | 21 |

表14 臺北市就業服務

二、求才人數

| 年 月 別 | 總計 | | | | 未滿15歲 | | | | 15-19 | | | | 20-24 | | | | 25-29 | | | |
|----------|--------|--------|--------|--------|-------|----|----|----|-------|----|----|----|-------|-------|-------|-----|--------|-------|-------|-------|
| | 合計 | 男 | 女 | 不拘 | 合計 | 男 | 女 | 不拘 | 合計 | 男 | 女 | 不拘 | 合計 | 男 | 女 | 不拘 | 合計 | 男 | 女 | 不拘 |
| 民國 93 年 | 61,819 | 19,276 | 19,676 | 22,867 | 18 | 3 | 14 | 1 | 128 | 87 | 39 | 2 | 3,083 | 1,429 | 1,618 | 36 | 12,679 | 5,604 | 6,634 | 441 |
| 民國 94 年 | 67,756 | 9,761 | 7,208 | 50,787 | 6 | 3 | 3 | 0 | 4 | 0 | 3 | 1 | 271 | 12 | 131 | 128 | 1,815 | 111 | 141 | 1,563 |
| 民國 95 年 | 66,661 | 5,749 | 4,695 | 56,217 | 33 | 30 | 0 | 3 | 3 | 0 | 1 | 2 | 151 | 18 | 26 | 107 | 1,169 | 55 | 219 | 895 |
| 民國 96 年 | 50,925 | 538 | 261 | 50,126 | 34 | 0 | 0 | 34 | 2 | 0 | 0 | 2 | 37 | 0 | 5 | 32 | 197 | 0 | 20 | 177 |
| 民國 97 年 | 40,318 | 63 | 13 | 40,242 | 5 | 0 | 0 | 5 | 0 | 0 | 0 | 0 | 13 | 0 | 0 | 13 | 57 | 0 | 0 | 57 |
| 民國 98 年 | 52,028 | 0 | 0 | 52,028 | 4 | 0 | 0 | 4 | 7 | 0 | 0 | 7 | 32 | 0 | 0 | 32 | 97 | 0 | 0 | 97 |
| 民國 99 年 | 62,953 | 0 | 0 | 62,953 | 4 | 0 | 0 | 4 | 0 | 0 | 0 | 0 | 22 | 0 | 0 | 22 | 143 | 0 | 0 | 143 |
| 民國 100 年 | 75,186 | 0 | 0 | 75,186 | 0 | 0 | 0 | 0 | 0 | 0 | 0 | 0 | 0 | 0 | 0 | 0 | 0 | 0 | 0 | 0 |
| 1月 | 3,439 | 0 | 0 | 3,439 | 0 | 0 | 0 | 0 | 0 | 0 | 0 | 0 | 0 | 0 | 0 | 0 | 0 | 0 | 0 | 0 |
| 2月 | 4,506 | 0 | 0 | 4,506 | 0 | 0 | 0 | 0 | 0 | 0 | 0 | 0 | 0 | 0 | 0 | 0 | 0 | 0 | 0 | 0 |
| 3月 | 8,372 | 0 | 0 | 8,372 | 0 | 0 | 0 | 0 | 0 | 0 | 0 | 0 | 0 | 0 | 0 | 0 | 0 | 0 | 0 | 0 |
| 4月 | 2,330 | 0 | 0 | 2,330 | 0 | 0 | 0 | 0 | 0 | 0 | 0 | 0 | 0 | 0 | 0 | 0 | 0 | 0 | 0 | 0 |
| 5月 | 3,802 | 0 | 0 | 3,802 | 0 | 0 | 0 | 0 | 0 | 0 | 0 | 0 | 0 | 0 | 0 | 0 | 0 | 0 | 0 | 0 |
| 6月 | 17,690 | 0 | 0 | 17,690 | 0 | 0 | 0 | 0 | 0 | 0 | 0 | 0 | 0 | 0 | 0 | 0 | 0 | 0 | 0 | 0 |
| 7月 | 3,945 | 0 | 0 | 3,945 | 0 | 0 | 0 | 0 | 0 | 0 | 0 | 0 | 0 | 0 | 0 | 0 | 0 | 0 | 0 | 0 |
| 8月 | 4,878 | 0 | 0 | 4,878 | 0 | 0 | 0 | 0 | 0 | 0 | 0 | 0 | 0 | 0 | 0 | 0 | 0 | 0 | 0 | 0 |
| 9月 | 6,138 | 0 | 0 | 6,138 | 0 | 0 | 0 | 0 | 0 | 0 | 0 | 0 | 0 | 0 | 0 | 0 | 0 | 0 | 0 | 0 |
| 10月 | 7,810 | 0 | 0 | 7,810 | 0 | 0 | 0 | 0 | 0 | 0 | 0 | 0 | 0 | 0 | 0 | 0 | 0 | 0 | 0 | 0 |
| 11月 | 5,301 | 0 | 0 | 5,301 | 0 | 0 | 0 | 0 | 0 | 0 | 0 | 0 | 0 | 0 | 0 | 0 | 0 | 0 | 0 | 0 |
| 12月 | 6,975 | 0 | 0 | 6,975 | 0 | 0 | 0 | 0 | 0 | 0 | 0 | 0 | 0 | 0 | 0 | 0 | 0 | 0 | 0 | 0 |

資料來源：本局就業服務處

概況-按年齡別分

-新登記(續1完)

| 30-44 | | | | 45-54 | | | | 55-64 | | | | 65歲以上 | | | | 不拘 | | | |
|--------|-------|-------|--------|--------|-------|-------|--------|-------|-------|-------|-------|-------|-----|-----|-------|--------|-------|-----|--------|
| 合計 | 男 | 女 | 不拘 | 合計 | 男 | 女 | 不拘 | 合計 | 男 | 女 | 不拘 | 合計 | 男 | 女 | 不拘 | 合計 | 男 | 女 | 不拘 |
| 20,504 | 5,988 | 7,301 | 7,215 | 14,287 | 4,142 | 2,502 | 7,643 | 6,213 | 1,529 | 1,126 | 3,558 | 1,800 | 164 | 42 | 1,594 | 3,107 | 330 | 400 | 2,377 |
| 25,418 | 2,787 | 2,774 | 19,857 | 18,603 | 3,252 | 2,027 | 13,324 | 6,631 | 1,827 | 998 | 3,809 | 1,024 | 135 | 199 | 690 | 13,984 | 1,637 | 932 | 11,415 |
| 16,042 | 1,449 | 1,642 | 12,951 | 15,513 | 2,179 | 1,425 | 11,999 | 6,608 | 1,470 | 706 | 4,432 | 788 | 110 | 103 | 575 | 26,262 | 438 | 573 | 25,251 |
| 4,624 | 130 | 122 | 4,372 | 2,911 | 195 | 60 | 2,656 | 1,247 | 150 | 8 | 1,089 | 252 | 46 | 1 | 205 | 41,621 | 17 | 45 | 41,559 |
| 877 | 3 | 11 | 863 | 1,103 | 43 | 1 | 1,059 | 721 | 13 | 1 | 707 | 66 | 1 | 0 | 65 | 37,476 | 3 | 0 | 37,473 |
| 1,414 | 0 | 0 | 1,414 | 1,165 | 0 | 0 | 1,165 | 591 | 0 | 0 | 591 | 34 | 0 | 0 | 34 | 48,684 | 0 | 0 | 48,684 |
| 1,332 | 0 | 0 | 1,332 | 2,522 | 0 | 0 | 2,522 | 531 | 0 | 0 | 531 | 264 | 0 | 0 | 264 | 58,135 | 0 | 0 | 58,135 |
| 5 | 0 | 0 | 5 | 2 | 0 | 0 | 2 | 17 | 0 | 0 | 17 | 0 | 0 | 0 | 0 | 75,162 | 0 | 0 | 75,162 |
| 5 | 0 | 0 | 5 | 2 | 0 | 0 | 2 | 17 | 0 | 0 | 17 | 0 | 0 | 0 | 0 | 3,415 | 0 | 0 | 3,415 |
| 0 | 0 | 0 | 0 | 0 | 0 | 0 | 0 | 0 | 0 | 0 | 0 | 0 | 0 | 0 | 0 | 4,506 | 0 | 0 | 4,506 |
| 0 | 0 | 0 | 0 | 0 | 0 | 0 | 0 | 0 | 0 | 0 | 0 | 0 | 0 | 0 | 0 | 8,372 | 0 | 0 | 8,372 |
| 0 | 0 | 0 | 0 | 0 | 0 | 0 | 0 | 0 | 0 | 0 | 0 | 0 | 0 | 0 | 0 | 2,330 | 0 | 0 | 2,330 |
| 0 | 0 | 0 | 0 | 0 | 0 | 0 | 0 | 0 | 0 | 0 | 0 | 0 | 0 | 0 | 0 | 3,802 | 0 | 0 | 3,802 |
| 0 | 0 | 0 | 0 | 0 | 0 | 0 | 0 | 0 | 0 | 0 | 0 | 0 | 0 | 0 | 0 | 17,690 | 0 | 0 | 17,690 |
| 0 | 0 | 0 | 0 | 0 | 0 | 0 | 0 | 0 | 0 | 0 | 0 | 0 | 0 | 0 | 0 | 3,945 | 0 | 0 | 3,945 |
| 0 | 0 | 0 | 0 | 0 | 0 | 0 | 0 | 0 | 0 | 0 | 0 | 0 | 0 | 0 | 0 | 4,878 | 0 | 0 | 4,878 |
| 0 | 0 | 0 | 0 | 0 | 0 | 0 | 0 | 0 | 0 | 0 | 0 | 0 | 0 | 0 | 0 | 6,138 | 0 | 0 | 6,138 |
| 0 | 0 | 0 | 0 | 0 | 0 | 0 | 0 | 0 | 0 | 0 | 0 | 0 | 0 | 0 | 0 | 7,810 | 0 | 0 | 7,810 |
| 0 | 0 | 0 | 0 | 0 | 0 | 0 | 0 | 0 | 0 | 0 | 0 | 0 | 0 | 0 | 0 | 5,301 | 0 | 0 | 5,301 |
| 0 | 0 | 0 | 0 | 0 | 0 | 0 | 0 | 0 | 0 | 0 | 0 | 0 | 0 | 0 | 0 | 6,975 | 0 | 0 | 6,975 |

表14 臺北市就業服務

三、求職推介就業

| 年 月 別 | 總 計 | | | 未滿15歲 | | | 15~19 | | | 20~24 | | | 合計 |
|-----------------|--------|-------|-------|-------|---|---|-------|-----|-----|-------|-------|-------|-------|
| | 合計 | 男 | 女 | 合計 | 男 | 女 | 合計 | 男 | 女 | 合計 | 男 | 女 | |
| 民國76年 | 6,717 | 4,799 | 1,918 | 2 | 2 | 0 | 1,400 | 968 | 432 | 1,952 | 1,121 | 831 | 1,265 |
| 民國77年 | 5,826 | 4,027 | 1,799 | 4 | 3 | 1 | 1,089 | 716 | 373 | 1,717 | 937 | 780 | 1,114 |
| 民國78年 | 4,927 | 3,252 | 1,675 | 7 | 5 | 2 | 777 | 464 | 313 | 1,481 | 752 | 729 | 961 |
| 民國79年 | 5,813 | 3,523 | 2,290 | 7 | 7 | 0 | 1,259 | 657 | 602 | 1,728 | 864 | 864 | 1,102 |
| 民國80年 | 6,025 | 3,559 | 2,466 | 7 | 5 | 2 | 962 | 435 | 527 | 1,952 | 932 | 1,020 | 1,215 |
| 民國81年 | 5,501 | 3,357 | 2,144 | 2 | 1 | 1 | 997 | 592 | 405 | 1,902 | 998 | 904 | 1,005 |
| 民國82年 | 4,192 | 2,526 | 1,666 | 0 | 0 | 0 | 662 | 393 | 269 | 1,441 | 715 | 726 | 847 |
| 民國83年 | 3,055 | 1,814 | 1,241 | 5 | 2 | 3 | 374 | 234 | 140 | 968 | 478 | 490 | 669 |
| 民國84年 | 4,133 | 2,570 | 1,563 | 0 | 0 | 0 | 578 | 393 | 185 | 1,407 | 782 | 625 | 857 |
| 民國85年 | 1,837 | 1,043 | 794 | 0 | 0 | 0 | 191 | 97 | 94 | 574 | 250 | 324 | 351 |
| 民國86年 | 1,847 | 1,013 | 834 | 0 | 0 | 0 | 182 | 67 | 115 | 603 | 281 | 322 | 322 |
| 民國87年 | 2,227 | 1,214 | 1,013 | 0 | 0 | 0 | 297 | 103 | 194 | 702 | 323 | 379 | 320 |
| 民國88年 | 2,839 | 1,618 | 1,221 | 0 | 0 | 0 | 251 | 118 | 133 | 870 | 468 | 402 | 428 |
| 民國89年 | 2,745 | 1,527 | 1,218 | 0 | 0 | 0 | 207 | 105 | 102 | 564 | 289 | 275 | 342 |
| 民國90年 | 9,042 | 4,266 | 4,776 | 0 | 0 | 0 | 398 | 92 | 306 | 824 | 380 | 444 | 652 |
| 民國91年 | 14,330 | 7,501 | 6,829 | 1 | 0 | 1 | 268 | 114 | 154 | 1,310 | 513 | 797 | 982 |
| 民國92年 | 11,636 | 6,565 | 5,071 | 1 | 0 | 1 | 173 | 86 | 87 | 880 | 433 | 447 | 848 |
| 民國93年 (1-4月) | 2,669 | 1,465 | 1,204 | 0 | 0 | 0 | 78 | 51 | 27 | 366 | 210 | 156 | 410 |

資料來源：本局就業服務處

概況-按年齡別分

人數-新登記

| 25~29 | | 30~44 | | | 45~54 | | | 55~64 | | | 65歲以上 | | |
|-------|-----|-------|-------|-------|-------|-------|-------|-------|-------|-------|-------|-----|----|
| 男 | 女 | 合計 | 男 | 女 | 合計 | 男 | 女 | 合計 | 男 | 女 | 合計 | 男 | 女 |
| 995 | 270 | 1,149 | 891 | 258 | 416 | 336 | 80 | 490 | 452 | 38 | 43 | 34 | 9 |
| 846 | 268 | 1,004 | 751 | 253 | 353 | 278 | 75 | 469 | 428 | 41 | 76 | 68 | 8 |
| 696 | 265 | 859 | 611 | 248 | 288 | 219 | 69 | 446 | 403 | 43 | 108 | 102 | 6 |
| 737 | 365 | 893 | 562 | 331 | 336 | 241 | 95 | 388 | 362 | 26 | 100 | 93 | 7 |
| 785 | 430 | 1,105 | 737 | 368 | 376 | 288 | 88 | 302 | 273 | 29 | 106 | 104 | 2 |
| 644 | 361 | 922 | 569 | 353 | 265 | 176 | 89 | 296 | 272 | 24 | 112 | 105 | 7 |
| 573 | 274 | 804 | 498 | 306 | 177 | 116 | 61 | 172 | 145 | 27 | 89 | 86 | 3 |
| 429 | 240 | 670 | 401 | 269 | 168 | 105 | 63 | 131 | 100 | 31 | 70 | 65 | 5 |
| 544 | 313 | 889 | 556 | 333 | 194 | 104 | 90 | 126 | 111 | 15 | 82 | 80 | 2 |
| 205 | 146 | 443 | 281 | 162 | 119 | 77 | 42 | 100 | 78 | 22 | 59 | 55 | 4 |
| 186 | 136 | 411 | 254 | 157 | 178 | 108 | 70 | 109 | 78 | 31 | 42 | 39 | 3 |
| 199 | 121 | 545 | 341 | 204 | 195 | 118 | 77 | 118 | 86 | 32 | 50 | 44 | 6 |
| 238 | 190 | 754 | 455 | 299 | 346 | 196 | 150 | 154 | 108 | 46 | 36 | 35 | 1 |
| 206 | 136 | 783 | 434 | 349 | 551 | 307 | 244 | 274 | 167 | 107 | 24 | 19 | 5 |
| 339 | 313 | 2,026 | 952 | 1,074 | 3,451 | 1,610 | 1,841 | 1,485 | 751 | 734 | 206 | 142 | 64 |
| 514 | 468 | 2,821 | 1,447 | 1,374 | 6,298 | 3,422 | 2,876 | 2,439 | 1,360 | 1,079 | 211 | 131 | 80 |
| 476 | 372 | 2,884 | 1,559 | 1,325 | 4,876 | 2,824 | 2,052 | 1,846 | 1,105 | 741 | 128 | 82 | 46 |
| 213 | 197 | 867 | 440 | 427 | 683 | 389 | 294 | 242 | 148 | 94 | 23 | 14 | 9 |

表14 臺北市就業服務

三、求職推介就業

| 年 月 別 | 總 計 | | | 未滿15歲 | | | 15~19 | | | 20~24 | | |
|------------------|--------|-------|-------|-------|---|----|-------|-----|-----|-------|-----|-------|
| | 合計 | 男 | 女 | 合計 | 男 | 女 | 合計 | 男 | 女 | 合計 | 男 | 女 |
| 民國93年 (5-12月) | 7,137 | 3,183 | 3,954 | 4 | 2 | 2 | 44 | 19 | 25 | 671 | 279 | 392 |
| 民國94年 | 7,579 | 2,838 | 4,741 | 16 | 4 | 12 | 223 | 134 | 89 | 977 | 364 | 613 |
| 民國95年 | 14,586 | 6,865 | 7,721 | 5 | 1 | 4 | 255 | 140 | 115 | 1,876 | 820 | 1,056 |
| 民國96年 | 11,779 | 5,293 | 6,486 | 4 | 0 | 4 | 195 | 107 | 88 | 1,175 | 458 | 717 |
| 民國97年 | 10,185 | 4,570 | 5,615 | 4 | 1 | 3 | 146 | 75 | 71 | 794 | 321 | 473 |
| 民國98年 | 16,315 | 8,044 | 8,271 | 1 | 1 | 0 | 167 | 83 | 84 | 1,706 | 635 | 1,071 |
| 民國99年 | 15,547 | 7,494 | 8,053 | 5 | 3 | 2 | 73 | 43 | 30 | 762 | 346 | 416 |
| 民國100年 | 19,396 | 9,427 | 9,969 | 7 | 3 | 4 | 95 | 58 | 37 | 739 | 322 | 417 |
| 1月 | 777 | 396 | 381 | 0 | 0 | 0 | 7 | 5 | 2 | 31 | 15 | 16 |
| 2月 | 691 | 329 | 362 | 0 | 0 | 0 | 4 | 4 | 0 | 46 | 19 | 27 |
| 3月 | 1,066 | 570 | 496 | 0 | 0 | 0 | 8 | 5 | 3 | 67 | 26 | 41 |
| 4月 | 979 | 436 | 543 | 1 | 0 | 1 | 1 | 1 | 0 | 31 | 17 | 14 |
| 5月 | 1,030 | 517 | 513 | 0 | 0 | 0 | 7 | 2 | 5 | 42 | 14 | 28 |
| 6月 | 1,151 | 512 | 639 | 0 | 0 | 0 | 15 | 10 | 5 | 86 | 29 | 57 |
| 7月 | 1,765 | 847 | 918 | 0 | 0 | 0 | 16 | 8 | 8 | 109 | 47 | 62 |
| 8月 | 4,034 | 1,917 | 2,117 | 1 | 0 | 1 | 9 | 7 | 2 | 78 | 33 | 45 |
| 9月 | 3,788 | 1,818 | 1,970 | 1 | 0 | 1 | 12 | 7 | 5 | 88 | 32 | 56 |
| 10月 | 2,371 | 1,227 | 1,144 | 3 | 2 | 1 | 6 | 4 | 2 | 49 | 25 | 24 |
| 11月 | 1,212 | 608 | 604 | 1 | 1 | 0 | 6 | 4 | 2 | 67 | 38 | 29 |
| 12月 | 532 | 250 | 282 | 0 | 0 | 0 | 4 | 1 | 3 | 45 | 27 | 18 |

資料來源：本局就業服務處

概況-按年齡別分

人數-新登記(續1完)

| 25~29 | | | 30~44 | | | 45~54 | | | 55~64 | | | 65歲以上 | | |
|-------|-------|-------|-------|-------|-------|-------|-------|-------|-------|-----|-----|-------|----|----|
| 合計 | 男 | 女 | 合計 | 男 | 女 | 合計 | 男 | 女 | 合計 | 男 | 女 | 合計 | 男 | 女 |
| 976 | 480 | 496 | 2,482 | 1,098 | 1,384 | 2,139 | 829 | 1,310 | 752 | 420 | 332 | 69 | 56 | 13 |
| 1,274 | 509 | 765 | 3,371 | 1,015 | 2,356 | 1,323 | 573 | 750 | 365 | 215 | 150 | 30 | 24 | 6 |
| 2,424 | 1,195 | 1,229 | 6,023 | 2,732 | 3,291 | 2,987 | 1,413 | 1,574 | 938 | 510 | 428 | 78 | 54 | 24 |
| 2,101 | 941 | 1,160 | 7,522 | 2,264 | 2,856 | 2,402 | 1,098 | 1,304 | 722 | 378 | 344 | 60 | 47 | 13 |
| 1,737 | 862 | 875 | 4,315 | 1,913 | 2,402 | 2,285 | 951 | 1,334 | 833 | 405 | 428 | 71 | 42 | 29 |
| 3,578 | 1,967 | 1,611 | 6,160 | 3,031 | 3,129 | 3,523 | 1,689 | 1,834 | 1,125 | 599 | 526 | 55 | 39 | 16 |
| 2,265 | 1,082 | 1,183 | 6,510 | 3,025 | 3,485 | 4,193 | 2,025 | 2,168 | 1,679 | 925 | 754 | 60 | 45 | 15 |
| 8,804 | 4,372 | 4,432 | 4,941 | 2,260 | 2,681 | 3,289 | 1,549 | 1,740 | 1,430 | 801 | 629 | 91 | 62 | 29 |
| 98 | 53 | 45 | 293 | 147 | 146 | 209 | 95 | 114 | 125 | 71 | 54 | 14 | 10 | 4 |
| 98 | 51 | 47 | 239 | 108 | 131 | 198 | 97 | 101 | 99 | 47 | 52 | 7 | 3 | 4 |
| 164 | 96 | 68 | 408 | 220 | 188 | 280 | 139 | 141 | 133 | 80 | 53 | 6 | 4 | 2 |
| 124 | 58 | 66 | 438 | 165 | 273 | 273 | 131 | 142 | 107 | 61 | 46 | 4 | 3 | 1 |
| 108 | 54 | 54 | 383 | 173 | 210 | 333 | 178 | 155 | 145 | 85 | 60 | 12 | 11 | 1 |
| 152 | 75 | 77 | 419 | 172 | 247 | 331 | 148 | 183 | 140 | 72 | 68 | 8 | 6 | 2 |
| 697 | 333 | 364 | 463 | 223 | 240 | 334 | 154 | 180 | 137 | 77 | 60 | 9 | 5 | 4 |
| 2,859 | 1,366 | 1,493 | 603 | 261 | 342 | 339 | 164 | 175 | 140 | 82 | 58 | 5 | 4 | 1 |
| 2,608 | 1,288 | 1,320 | 598 | 263 | 335 | 335 | 146 | 189 | 141 | 80 | 61 | 5 | 2 | 3 |
| 1,530 | 820 | 710 | 419 | 179 | 240 | 269 | 136 | 133 | 92 | 58 | 34 | 3 | 3 | 0 |
| 283 | 139 | 144 | 468 | 246 | 222 | 266 | 115 | 151 | 107 | 57 | 50 | 14 | 8 | 6 |
| 83 | 39 | 44 | 210 | 103 | 107 | 122 | 46 | 76 | 64 | 31 | 33 | 4 | 3 | 1 |

表14 臺北市就業服務

四、求才僱用人數

| 年 月 別 | 總計 | | | | 未滿15歲 | | | | 15-19 | | | | 20-24 | | | | 25-29 | | | |
|------------------|--------|-----|-----|--------|-------|---|---|----|-------|---|---|----|-------|---|-----|-----|-------|----|----|-----|
| | 合計 | 男 | 女 | 不拘 | 合計 | 男 | 女 | 不拘 | 合計 | 男 | 女 | 不拘 | 合計 | 男 | 女 | 不拘 | 合計 | 男 | 女 | 不拘 |
| 民國93年 (5-12月) | 4,691 | 665 | 859 | 3,167 | 0 | 0 | 0 | 0 | 0 | 0 | 0 | 0 | 4 | 1 | 3 | 0 | 140 | 25 | 23 | 92 |
| 民國94年 | 12,810 | 940 | 951 | 10,919 | 1 | 0 | 1 | 0 | 2 | 0 | 2 | 0 | 214 | 3 | 109 | 102 | 527 | 24 | 19 | 484 |
| 民國95年 | 11,270 | 733 | 556 | 9,981 | 0 | 0 | 0 | 0 | 1 | 0 | 0 | 1 | 14 | 0 | 3 | 11 | 90 | 3 | 7 | 80 |
| 民國96年 | 9,695 | 4 | 1 | 9,690 | 31 | 0 | 0 | 31 | 0 | 0 | 0 | 0 | 6 | 0 | 0 | 6 | 32 | 0 | 0 | 32 |
| 民國97年 | 9,853 | 0 | 2 | 9,851 | 0 | 0 | 0 | 0 | 0 | 0 | 0 | 0 | 2 | 0 | 0 | 2 | 14 | 0 | 0 | 14 |
| 民國98年 | 12,469 | 0 | 0 | 12,469 | 0 | 0 | 0 | 0 | 0 | 0 | 0 | 0 | 12 | 0 | 0 | 12 | 30 | 0 | 0 | 30 |
| 民國99年 | 11,554 | 0 | 0 | 11,554 | 4 | 0 | 0 | 4 | 0 | 0 | 0 | 0 | 7 | 0 | 0 | 7 | 18 | 0 | 0 | 18 |
| 民國100年 | 15,033 | 0 | 0 | 15,033 | 0 | 0 | 0 | 0 | 0 | 0 | 0 | 0 | 0 | 0 | 0 | 0 | 0 | 0 | 0 | 0 |
| 1月 | 710 | 0 | 0 | 710 | 0 | 0 | 0 | 0 | 0 | 0 | 0 | 0 | 0 | 0 | 0 | 0 | 0 | 0 | 0 | 0 |
| 2月 | 825 | 0 | 0 | 825 | 0 | 0 | 0 | 0 | 0 | 0 | 0 | 0 | 0 | 0 | 0 | 0 | 0 | 0 | 0 | 0 |
| 3月 | 1,210 | 0 | 0 | 1,210 | 0 | 0 | 0 | 0 | 0 | 0 | 0 | 0 | 0 | 0 | 0 | 0 | 0 | 0 | 0 | 0 |
| 4月 | 596 | 0 | 0 | 596 | 0 | 0 | 0 | 0 | 0 | 0 | 0 | 0 | 0 | 0 | 0 | 0 | 0 | 0 | 0 | 0 |
| 5月 | 1,133 | 0 | 0 | 1,133 | 0 | 0 | 0 | 0 | 0 | 0 | 0 | 0 | 0 | 0 | 0 | 0 | 0 | 0 | 0 | 0 |
| 6月 | 1,257 | 0 | 0 | 1,257 | 0 | 0 | 0 | 0 | 0 | 0 | 0 | 0 | 0 | 0 | 0 | 0 | 0 | 0 | 0 | 0 |
| 7月 | 1,139 | 0 | 0 | 1,139 | 0 | 0 | 0 | 0 | 0 | 0 | 0 | 0 | 0 | 0 | 0 | 0 | 0 | 0 | 0 | 0 |
| 8月 | 1,059 | 0 | 0 | 1,059 | 0 | 0 | 0 | 0 | 0 | 0 | 0 | 0 | 0 | 0 | 0 | 0 | 0 | 0 | 0 | 0 |
| 9月 | 2,013 | 0 | 0 | 2,013 | 0 | 0 | 0 | 0 | 0 | 0 | 0 | 0 | 0 | 0 | 0 | 0 | 0 | 0 | 0 | 0 |
| 10月 | 2,173 | 0 | 0 | 2,173 | 0 | 0 | 0 | 0 | 0 | 0 | 0 | 0 | 0 | 0 | 0 | 0 | 0 | 0 | 0 | 0 |
| 11月 | 1,634 | 0 | 0 | 1,634 | 0 | 0 | 0 | 0 | 0 | 0 | 0 | 0 | 0 | 0 | 0 | 0 | 0 | 0 | 0 | 0 |
| 12月 | 1,284 | 0 | 0 | 1,284 | 0 | 0 | 0 | 0 | 0 | 0 | 0 | 0 | 0 | 0 | 0 | 0 | 0 | 0 | 0 | 0 |

資料來源：本局就業服務處

概況-按年齡別分

一新登記

| 30~44 | | | | 45~54 | | | | 55~64 | | | | 65歲以上 | | | | 不拘 | | | |
|-------|-----|-----|-------|-------|-----|-----|-------|-------|-----|-----|-----|-------|----|----|-----|--------|-----|-----|--------|
| 合計 | 男 | 女 | 不拘 | 合計 | 男 | 女 | 不拘 | 合計 | 男 | 女 | 不拘 | 合計 | 男 | 女 | 不拘 | 合計 | 男 | 女 | 不拘 |
| 1,419 | 198 | 342 | 879 | 1,159 | 199 | 152 | 808 | 710 | 122 | 164 | 424 | 149 | 12 | 12 | 125 | 1,110 | 108 | 163 | 839 |
| 4,394 | 307 | 286 | 3,801 | 1,661 | 180 | 185 | 1,296 | 453 | 143 | 58 | 252 | 143 | 19 | 63 | 61 | 5,415 | 264 | 228 | 4,923 |
| 1,885 | 173 | 219 | 1,493 | 1,808 | 269 | 158 | 1,381 | 1,240 | 229 | 47 | 532 | 95 | 12 | 5 | 74 | 6,573 | 95 | 117 | 6,361 |
| 662 | 3 | 1 | 658 | 380 | 1 | 0 | 379 | 238 | 0 | 0 | 238 | 20 | 0 | 0 | 20 | 8,326 | 0 | 0 | 8,326 |
| 203 | 0 | 0 | 203 | 453 | 0 | 1 | 452 | 175 | 0 | 1 | 174 | 34 | 0 | 0 | 34 | 8,972 | 0 | 0 | 8,972 |
| 347 | 0 | 0 | 347 | 351 | 0 | 0 | 351 | 210 | 0 | 0 | 210 | 22 | 0 | 0 | 22 | 11,497 | 0 | 0 | 11,497 |
| 532 | 0 | 0 | 532 | 471 | 0 | 0 | 471 | 240 | 0 | 0 | 240 | 256 | 0 | 0 | 256 | 10,026 | 0 | 0 | 10,026 |
| 4 | 0 | 0 | 4 | 2 | 0 | 0 | 2 | 0 | 0 | 0 | 0 | 0 | 0 | 0 | 0 | 15,027 | 0 | 0 | 15,027 |
| 4 | 0 | 0 | 4 | 2 | 0 | 0 | 2 | 0 | 0 | 0 | 0 | 0 | 0 | 0 | 0 | 704 | 0 | 0 | 704 |
| 0 | 0 | 0 | 0 | 0 | 0 | 0 | 0 | 0 | 0 | 0 | 0 | 0 | 0 | 0 | 0 | 825 | 0 | 0 | 825 |
| 0 | 0 | 0 | 0 | 0 | 0 | 0 | 0 | 0 | 0 | 0 | 0 | 0 | 0 | 0 | 0 | 1,210 | 0 | 0 | 1,210 |
| 0 | 0 | 0 | 0 | 0 | 0 | 0 | 0 | 0 | 0 | 0 | 0 | 0 | 0 | 0 | 0 | 596 | 0 | 0 | 596 |
| 0 | 0 | 0 | 0 | 0 | 0 | 0 | 0 | 0 | 0 | 0 | 0 | 0 | 0 | 0 | 0 | 1,133 | 0 | 0 | 1,133 |
| 0 | 0 | 0 | 0 | 0 | 0 | 0 | 0 | 0 | 0 | 0 | 0 | 0 | 0 | 0 | 0 | 1,257 | 0 | 0 | 1,257 |
| 0 | 0 | 0 | 0 | 0 | 0 | 0 | 0 | 0 | 0 | 0 | 0 | 0 | 0 | 0 | 0 | 1,139 | 0 | 0 | 1,139 |
| 0 | 0 | 0 | 0 | 0 | 0 | 0 | 0 | 0 | 0 | 0 | 0 | 0 | 0 | 0 | 0 | 1,059 | 0 | 0 | 1,059 |
| 0 | 0 | 0 | 0 | 0 | 0 | 0 | 0 | 0 | 0 | 0 | 0 | 0 | 0 | 0 | 0 | 2,013 | 0 | 0 | 2,013 |
| 0 | 0 | 0 | 0 | 0 | 0 | 0 | 0 | 0 | 0 | 0 | 0 | 0 | 0 | 0 | 0 | 2,173 | 0 | 0 | 2,173 |
| 0 | 0 | 0 | 0 | 0 | 0 | 0 | 0 | 0 | 0 | 0 | 0 | 0 | 0 | 0 | 0 | 1,634 | 0 | 0 | 1,634 |
| 0 | 0 | 0 | 0 | 0 | 0 | 0 | 0 | 0 | 0 | 0 | 0 | 0 | 0 | 0 | 0 | 1,284 | 0 | 0 | 1,284 |

表14 臺北市就業服務

五、推介人次

| 年 月 別 | 總 計 | | | 未滿15歲 | | | 15~19 | | | 20~24 | | |
|--------|--------|--------|--------|-------|----|----|-------|-----|-----|-------|-------|-------|
| | 合計 | 男 | 女 | 合計 | 男 | 女 | 合計 | 男 | 女 | 合計 | 男 | 女 |
| 民國94年 | 6,293 | 2,598 | 3,695 | 0 | 0 | 0 | 69 | 33 | 36 | 474 | 192 | 282 |
| 民國95年 | 56,971 | 24,030 | 32,941 | 42 | 16 | 26 | 797 | 383 | 414 | 5,120 | 1,924 | 3,196 |
| 民國96年 | 54,451 | 23,774 | 30,677 | 32 | 16 | 16 | 1,032 | 486 | 546 | 4,944 | 2,022 | 2,922 |
| 民國97年 | 53,688 | 24,440 | 29,248 | 41 | 22 | 19 | 1,126 | 601 | 525 | 4,719 | 2,176 | 2,543 |
| 民國98年 | 50,697 | 25,397 | 25,300 | 11 | 4 | 7 | 657 | 359 | 298 | 4,085 | 1,673 | 2,412 |
| 民國99年 | 70,585 | 33,652 | 36,933 | 19 | 9 | 10 | 549 | 303 | 246 | 3,430 | 1,730 | 1,700 |
| 民國100年 | 82,693 | 39,156 | 43,537 | 18 | 7 | 11 | 758 | 444 | 314 | 4,618 | 1,969 | 2,649 |
| 1月 | 6,817 | 3,104 | 3,713 | 1 | 0 | 1 | 46 | 33 | 13 | 196 | 90 | 106 |
| 2月 | 6,820 | 3,152 | 3,668 | 0 | 0 | 0 | 48 | 21 | 27 | 343 | 157 | 186 |
| 3月 | 8,644 | 4,065 | 4,579 | 1 | 0 | 1 | 40 | 18 | 22 | 345 | 115 | 230 |
| 4月 | 6,056 | 2,842 | 3,214 | 0 | 0 | 0 | 22 | 18 | 4 | 364 | 130 | 234 |
| 5月 | 6,575 | 3,129 | 3,446 | 0 | 0 | 0 | 31 | 23 | 8 | 352 | 113 | 239 |
| 6月 | 6,558 | 3,186 | 3,372 | 4 | 1 | 3 | 95 | 58 | 37 | 498 | 187 | 311 |
| 7月 | 6,694 | 3,132 | 3,562 | 0 | 0 | 0 | 175 | 88 | 87 | 554 | 215 | 339 |
| 8月 | 7,770 | 3,636 | 4,134 | 0 | 0 | 0 | 87 | 61 | 26 | 379 | 166 | 213 |
| 9月 | 7,087 | 3,378 | 3,709 | 5 | 3 | 2 | 85 | 53 | 32 | 478 | 222 | 256 |
| 10月 | 7,208 | 3,449 | 3,759 | 4 | 2 | 2 | 57 | 35 | 22 | 393 | 188 | 205 |
| 11月 | 7,117 | 3,548 | 3,569 | 2 | 1 | 1 | 38 | 18 | 20 | 412 | 238 | 174 |
| 12月 | 5,347 | 2,535 | 2,812 | 1 | 0 | 1 | 34 | 18 | 16 | 304 | 148 | 156 |

資料來源：本局就業服務處

概況-按年齡別分

— 新登記

| 25~29 | | | 30~44 | | | 45~54 | | | 55~64 | | | 65歲以上 | | |
|--------|-------|-------|--------|--------|--------|--------|--------|--------|--------|-------|-------|-------|-----|-----|
| 合計 | 男 | 女 | 合計 | 男 | 女 | 合計 | 男 | 女 | 合計 | 男 | 女 | 合計 | 男 | 女 |
| 978 | 457 | 521 | 2,592 | 979 | 1,613 | 1,719 | 676 | 1,043 | 431 | 237 | 194 | 30 | 24 | 6 |
| 8,587 | 3,650 | 4,937 | 23,711 | 9,611 | 14,100 | 14,172 | 5,816 | 8,356 | 4,260 | 2,413 | 1,847 | 282 | 217 | 65 |
| 8,452 | 3,636 | 4,816 | 22,047 | 9,028 | 13,019 | 12,471 | 5,401 | 7,070 | 4,853 | 2,672 | 2,181 | 620 | 513 | 107 |
| 7,928 | 3,848 | 4,080 | 19,822 | 8,437 | 11,385 | 13,670 | 5,769 | 7,901 | 5,786 | 3,118 | 2,668 | 596 | 469 | 127 |
| 8,531 | 4,471 | 4,060 | 18,752 | 9,197 | 9,555 | 13,120 | 6,414 | 6,706 | 5,157 | 2,993 | 2,164 | 384 | 286 | 98 |
| 8,447 | 3,885 | 4,562 | 27,182 | 12,448 | 14,734 | 21,046 | 9,629 | 11,417 | 9,358 | 5,252 | 4,106 | 554 | 396 | 158 |
| 11,817 | 5,478 | 6,339 | 30,893 | 13,923 | 16,970 | 22,905 | 10,598 | 12,307 | 10,910 | 6,191 | 4,719 | 774 | 546 | 228 |
| 800 | 300 | 500 | 2,734 | 1,212 | 1,522 | 1,940 | 848 | 1,092 | 1,022 | 567 | 455 | 78 | 54 | 24 |
| 875 | 387 | 488 | 2,736 | 1,252 | 1,484 | 1,842 | 802 | 1,040 | 913 | 487 | 426 | 63 | 46 | 17 |
| 1,106 | 519 | 587 | 3,287 | 1,469 | 1,818 | 2,596 | 1,230 | 1,366 | 1,196 | 670 | 526 | 73 | 44 | 29 |
| 724 | 346 | 378 | 2,336 | 1,043 | 1,293 | 1,681 | 795 | 886 | 856 | 449 | 407 | 73 | 61 | 12 |
| 694 | 316 | 378 | 2,395 | 1,043 | 1,352 | 2,077 | 971 | 1,106 | 951 | 607 | 344 | 75 | 56 | 19 |
| 821 | 416 | 405 | 2,457 | 1,146 | 1,311 | 1,778 | 833 | 945 | 838 | 496 | 342 | 67 | 49 | 18 |
| 845 | 420 | 425 | 2,381 | 1,096 | 1,285 | 1,837 | 790 | 1,047 | 844 | 483 | 361 | 58 | 40 | 18 |
| 1,530 | 658 | 872 | 2,720 | 1,189 | 1,531 | 2,048 | 981 | 1,067 | 942 | 536 | 406 | 64 | 45 | 19 |
| 1,137 | 533 | 604 | 2,536 | 1,104 | 1,432 | 1,928 | 954 | 974 | 859 | 475 | 384 | 59 | 34 | 25 |
| 1,647 | 776 | 871 | 2,499 | 1,056 | 1,443 | 1,718 | 813 | 905 | 831 | 533 | 298 | 59 | 46 | 13 |
| 891 | 466 | 425 | 2,789 | 1,386 | 1,403 | 1,989 | 869 | 1,120 | 933 | 527 | 406 | 63 | 43 | 20 |
| 747 | 341 | 406 | 2,023 | 927 | 1,096 | 1,471 | 712 | 759 | 725 | 361 | 364 | 42 | 28 | 14 |

表15 臺北市就業服務

一、求職人數

| 年 月 別 | 總 計 | 國 小 以 下 | 國 中 初 中 | 高 中 | 高 職 | | | | | 專 | | | | |
|-----------------|--------|------------|------------|-------|--------|-----|-------|-------|-----|-------|-------|--------|-----|----|
| | | | | | 小 計 | 農 | 工 | 商 | 其 他 | 小 計 | 文 | | | |
| 民國76年 | 15,884 | 2,063 | 3,367 | 1,888 | 5,956 | 106 | 2,839 | 2,858 | 153 | 1,866 | 99 | | | |
| 民國77年 | 14,045 | 1,878 | 2,587 | 1,683 | 5,246 | 76 | 2,413 | 2,554 | 203 | 1,931 | 115 | | | |
| 民國78年 | 12,216 | 1,694 | 1,808 | 1,479 | 4,538 | 46 | 1,987 | 2,251 | 254 | 1,999 | 132 | | | |
| 民國79年 | 16,917 | 1,711 | 1,947 | 2,178 | 6,457 | 102 | 2,338 | 3,492 | 525 | 3,363 | 265 | | | |
| 民國80年 | 18,683 | 2,494 | 2,230 | 2,083 | 6,798 | 85 | 2,506 | 3,627 | 580 | 3,740 | 235 | | | |
| 民國81年 | 14,702 | 1,391 | 1,594 | 1,598 | 5,422 | 68 | 1,939 | 2,877 | 538 | 3,528 | 207 | | | |
| 民國82年 | 13,200 | 1,086 | 1,344 | 1,550 | 4,356 | 38 | 1,489 | 2,160 | 669 | 3,372 | 202 | | | |
| 民國83年 | 11,892 | 831 | 1,094 | 1,656 | 3,885 | 46 | 1,322 | 1,967 | 550 | 3,110 | 188 | | | |
| 民國84年 | 14,625 | 930 | 1,474 | 2,016 | 4,548 | 46 | 1,565 | 2,029 | 908 | 3,970 | 127 | | | |
| 年 月 別 | 總 計 | 國 小 以 下 | 國 中 初 中 | 高 中 | 高 職 | | | | | | 專 | | | |
| | | | | | 小 計 | 農 | 工 | 商 | 醫 護 | 藝 | 其 他 | 小 計 | 文 | 法 |
| 民國85年 | 15,162 | 1,064 | 1,331 | 1,487 | 4,845 | 47 | 1,581 | 2,393 | 617 | 176 | 31 | 4,499 | 151 | 44 |
| 民國86年 | 12,989 | 964 | 1,210 | 1,387 | 4,210 | 54 | 1,403 | 2,002 | 361 | 134 | 256 | 3,669 | 129 | 6 |
| 民國87年 | 16,761 | 1,169 | 1,569 | 1,721 | 6,006 | 46 | 1,767 | 2,744 | 32 | 140 | 1,277 | 4,477 | 142 | 5 |
| 民國88年 | 22,499 | 1,721 | 2,354 | 2,344 | 7,946 | 56 | 2,478 | 3,295 | 40 | 203 | 1,874 | 5,678 | 283 | 11 |
| 民國89年 | 21,082 | 2,281 | 2,653 | 2,301 | 7,005 | 49 | 1,971 | 2,841 | 34 | 166 | 1,944 | 4,722 | 178 | 10 |
| 民國90年 | 55,777 | 6,531 | 6,804 | 5,700 | 15,692 | 124 | 2,987 | 6,207 | 105 | 455 | 5,814 | 12,540 | 212 | 17 |
| 民國91年 | 66,958 | 8,007 | 8,945 | 6,906 | 17,413 | 244 | 3,112 | 6,524 | 129 | 442 | 6,962 | 14,585 | 350 | 22 |
| 民國92年 | 58,737 | 5,939 | 7,150 | 6,686 | 16,184 | 119 | 2,818 | 5,982 | 120 | 469 | 6,676 | 12,685 | 281 | 22 |
| 民國93年 (1-4月) | 16,244 | 1,256 | 1,581 | 1,868 | 4,775 | 39 | 775 | 1,891 | 38 | 126 | 1,906 | 3,797 | 84 | 3 |

資料來源：本局就業服務處

概況-按教育程度別分

— 新登記

| 科 | | | | | | | 大 學 以 上 | | | | | | | | | |
|-------|-------|-------|-------|-----|-----|-------|---------|-------|-----|-------|-----|-------|----|-----|-----|-------|
| 法 | 商 | 理 | 工 | 農 | 醫 | 其他 | 小計 | 文 | 法 | 商 | 理 | 工 | 農 | 醫 | 其他 | |
| | 720 | | 800 | | 72 | 175 | 744 | 235 | 302 | | 145 | | 21 | | 41 | |
| | 759 | | 847 | | 56 | 154 | 720 | 218 | 285 | | 156 | | 15 | | 46 | |
| | 799 | | 894 | | 41 | 133 | 698 | 201 | 269 | | 167 | | 10 | | 51 | |
| 7 | 1,523 | 11 | 1,287 | 33 | 45 | 192 | 1,261 | 443 | 46 | 388 | 43 | 235 | 12 | 15 | 79 | |
| 8 | 1,428 | 4 | 1,712 | 31 | 37 | 285 | 1,338 | 411 | 62 | 407 | 36 | 306 | 4 | 13 | 99 | |
| 2 | 1,523 | 3 | 1,491 | 35 | 31 | 236 | 1,169 | 332 | 57 | 404 | 19 | 204 | 13 | 7 | 133 | |
| | 1,225 | | 1,568 | | 94 | 283 | 1,492 | 383 | 596 | | 369 | | 32 | | 112 | |
| | 1,225 | | 1,433 | | 57 | 207 | 1,316 | 389 | 462 | | 338 | | 40 | | 87 | |
| | 1,644 | | 1,749 | | 109 | 341 | 1,687 | 463 | 593 | | 420 | | 53 | | 158 | |
| 科 | | | | | | | 大 學 以 上 | | | | | | | | | |
| 商 | 理 | 工 | 農 | 醫護 | 藝 | 其他 | 小計 | 文 | 法 | 商 | 理 | 工 | 農 | 醫護 | 藝 | 其他 |
| 1,846 | 64 | 2,003 | 35 | 65 | 36 | 255 | 1,936 | 578 | 86 | 612 | 82 | 323 | 32 | 27 | 31 | 165 |
| 1,425 | 38 | 1,766 | 39 | 49 | 32 | 185 | 1,549 | 351 | 92 | 520 | 57 | 301 | 43 | 31 | 22 | 132 |
| 1,849 | 28 | 2,070 | 24 | 87 | 25 | 247 | 1,819 | 492 | 63 | 660 | 69 | 321 | 34 | 12 | 14 | 154 |
| 2,421 | 50 | 2,412 | 42 | 83 | 33 | 343 | 2,456 | 619 | 84 | 835 | 88 | 457 | 48 | 44 | 42 | 239 |
| 2,056 | 79 | 1,827 | 37 | 82 | 46 | 407 | 2,120 | 425 | 87 | 736 | 79 | 401 | 48 | 30 | 38 | 276 |
| 4,671 | 240 | 3,642 | 64 | 240 | 178 | 3,276 | 8,510 | 1,351 | 234 | 2,971 | 348 | 1,158 | 86 | 118 | 202 | 2,042 |
| 5,551 | 238 | 4,000 | 79 | 291 | 198 | 3,856 | 11,102 | 1,775 | 268 | 3,912 | 395 | 1,509 | 96 | 268 | 211 | 2,668 |
| 4,630 | 344 | 3,054 | 54 | 208 | 229 | 3,863 | 10,093 | 1,453 | 253 | 3,221 | 446 | 1,293 | 88 | 131 | 265 | 2,943 |
| 1,488 | 109 | 902 | 18 | 71 | 67 | 1,055 | 2,967 | 484 | 78 | 1,026 | 152 | 368 | 19 | 52 | 64 | 724 |

表15 臺北市就業服務概況

一、求職人數

| 年 月 別 | 總 計 | | | 國小 以下 | | 國中 | | 高中 | |
|------------------|--------|--------|--------|----------|-------|-------|-------|-------|-------|
| | 合 計 | 男 | 女 | 男 | 女 | 男 | 女 | 男 | 女 |
| 民國93年 (5-12月) | 31,701 | 14,094 | 17,607 | 1,149 | 1,161 | 1,605 | 1,450 | 1,562 | 1,765 |
| 民國94年 | 47,715 | 19,645 | 28,070 | 1,002 | 1,270 | 1,790 | 1,875 | 2,158 | 2,697 |
| 民國95年 | 53,898 | 23,476 | 30,422 | 1,042 | 1,388 | 2,137 | 2,111 | 2,507 | 2,610 |
| 民國96年 | 49,449 | 21,389 | 28,060 | 944 | 1,263 | 1,992 | 1,879 | 2,016 | 2,321 |
| 民國97年 | 65,681 | 29,303 | 36,378 | 1,322 | 1,615 | 2,886 | 2,491 | 2,678 | 2,918 |
| 民國98年 | 91,787 | 43,287 | 48,500 | 1,561 | 1,675 | 3,553 | 2,653 | 3,394 | 3,500 |
| 民國99年 | 73,871 | 33,188 | 40,683 | 1,282 | 1,427 | 2,947 | 2,276 | 2,915 | 3,004 |
| 民國100年 | 61,225 | 27,957 | 33,268 | 923 | 977 | 2,288 | 1,838 | 2,207 | 2,351 |
| 1月 | 3,895 | 1,758 | 2,137 | 72 | 89 | 170 | 138 | 160 | 169 |
| 2月 | 3,730 | 1,636 | 2,094 | 74 | 85 | 164 | 151 | 139 | 185 |
| 3月 | 4,941 | 2,184 | 2,757 | 84 | 95 | 194 | 140 | 217 | 224 |
| 4月 | 4,935 | 2,036 | 2,899 | 75 | 89 | 172 | 132 | 183 | 180 |
| 5月 | 4,627 | 1,977 | 2,650 | 97 | 74 | 199 | 138 | 184 | 212 |
| 6月 | 4,668 | 2,114 | 2,554 | 79 | 88 | 202 | 176 | 180 | 187 |
| 7月 | 5,274 | 2,414 | 2,860 | 87 | 73 | 178 | 134 | 195 | 211 |
| 8月 | 7,960 | 3,667 | 4,293 | 75 | 78 | 228 | 178 | 225 | 232 |
| 9月 | 7,465 | 3,530 | 3,935 | 78 | 80 | 208 | 161 | 231 | 233 |
| 10月 | 5,388 | 2,581 | 2,807 | 74 | 58 | 229 | 176 | 153 | 191 |
| 11月 | 4,699 | 2,341 | 2,358 | 71 | 70 | 169 | 139 | 180 | 188 |
| 12月 | 3,643 | 1,719 | 1,924 | 57 | 98 | 175 | 175 | 160 | 139 |

資料來源：本局就業服務處

—按教育程度別分

—新登記(續1完)

| 高職 | | 專科 | | 大學 | | 碩士 | | 博士 | | 其他 | |
|-------|--------|-------|--------|--------|--------|-------|-------|----|----|-----|-----|
| 男 | 女 | 男 | 女 | 男 | 女 | 男 | 女 | 男 | 女 | 男 | 女 |
| 3,177 | 5,132 | 3,399 | 4,639 | 2,781 | 3,143 | 321 | 227 | 29 | 10 | 71 | 80 |
| 4,009 | 6,975 | 4,743 | 8,218 | 4,924 | 6,319 | 837 | 521 | 33 | 17 | 149 | 177 |
| 5,091 | 7,998 | 5,376 | 7,101 | 6,216 | 8,307 | 937 | 696 | 24 | 16 | 146 | 195 |
| 4,800 | 7,376 | 4,607 | 6,470 | 5,888 | 7,823 | 991 | 759 | 25 | 9 | 126 | 160 |
| 6,269 | 9,350 | 6,224 | 8,053 | 8,134 | 10,560 | 1,628 | 1,160 | 45 | 13 | 117 | 218 |
| 8,494 | 11,296 | 9,046 | 10,763 | 13,916 | 16,364 | 3,135 | 1,991 | 72 | 22 | 116 | 236 |
| 6,414 | 9,501 | 6,658 | 8,622 | 10,569 | 13,917 | 2,233 | 1,719 | 57 | 26 | 113 | 191 |
| 4,987 | 6,828 | 5,165 | 6,615 | 10,022 | 12,755 | 2,228 | 1,723 | 52 | 30 | 85 | 151 |
| 360 | 477 | 366 | 477 | 513 | 690 | 106 | 86 | 3 | 2 | 8 | 9 |
| 377 | 486 | 330 | 440 | 445 | 638 | 101 | 90 | 2 | 4 | 4 | 15 |
| 441 | 660 | 445 | 568 | 660 | 936 | 134 | 112 | 1 | 4 | 8 | 18 |
| 356 | 514 | 396 | 599 | 676 | 1,232 | 160 | 143 | 9 | 2 | 9 | 8 |
| 412 | 553 | 378 | 519 | 568 | 1,005 | 127 | 131 | 5 | 3 | 7 | 15 |
| 400 | 554 | 389 | 597 | 721 | 861 | 134 | 80 | 4 | 0 | 5 | 11 |
| 445 | 644 | 451 | 571 | 870 | 1,083 | 174 | 132 | 4 | 2 | 10 | 10 |
| 594 | 746 | 603 | 781 | 1,566 | 1,970 | 357 | 295 | 9 | 5 | 10 | 8 |
| 535 | 709 | 554 | 696 | 1,541 | 1,776 | 378 | 265 | 3 | 4 | 2 | 11 |
| 386 | 529 | 423 | 518 | 1,092 | 1,136 | 212 | 183 | 1 | 1 | 11 | 15 |
| 377 | 546 | 486 | 479 | 831 | 816 | 213 | 104 | 7 | 0 | 7 | 16 |
| 304 | 410 | 344 | 370 | 539 | 612 | 132 | 102 | 4 | 3 | 4 | 15 |

表15 臺北市就業服務

二、求才人數

| 年 月 別 | 總 計 | 國 小 以 下 | 國 中 初 中 | 高 中 | 高 職 | | | | | 專 | | | | |
|-----------------|--------|------------|------------|--------|--------|-----|-------|-------|-------|-------|--------|--------|-----|----|
| | | | | | 小計 | 農 | 工 | 商 | 其他 | 小計 | 文 | | | |
| 民國76年 | 83,851 | 25,054 | 28,710 | 15,817 | 11,263 | 166 | 6,087 | 4,905 | 105 | 2,480 | 337 | | | |
| 民國77年 | 78,718 | 23,145 | 21,706 | 19,226 | 10,310 | 103 | 4,481 | 3,215 | 2,511 | 3,842 | 193 | | | |
| 民國78年 | 73,595 | 21,237 | 14,702 | 22,636 | 9,359 | 40 | 2,875 | 1,526 | 4,918 | 5,206 | 50 | | | |
| 民國79年 | 64,403 | 17,046 | 12,885 | 19,637 | 9,129 | 63 | 2,324 | 1,320 | 5,422 | 5,085 | 173 | | | |
| 民國80年 | 69,382 | 20,245 | 13,933 | 18,544 | 10,304 | 27 | 2,777 | 1,758 | 5,742 | 5,426 | 60 | | | |
| 民國81年 | 75,059 | 20,220 | 16,678 | 21,117 | 10,760 | 31 | 3,144 | 2,199 | 5,386 | 5,362 | 98 | | | |
| 民國82年 | 72,418 | 21,721 | 17,195 | 17,955 | 9,865 | 4 | 2,658 | 1,525 | 5,678 | 4,948 | 43 | | | |
| 民國83年 | 60,944 | 13,574 | 12,559 | 17,701 | 9,702 | 9 | 2,095 | 1,682 | 5,916 | 6,461 | 53 | | | |
| 民國84年 | 51,169 | 11,459 | 8,559 | 14,947 | 9,456 | 16 | 1,758 | 994 | 6,688 | 5,905 | 18 | | | |
| 年 月 別 | 總 計 | 國 小 以 下 | 國 中 初 中 | 高 中 | 高 職 | | | | | | 專 | | | |
| | | | | | 小計 | 農 | 工 | 商 | 醫護 | 藝 | 其他 | 小計 | 文 | 法 |
| 民國85年 | 29,669 | 6,757 | 4,926 | 7,127 | 6,246 | 0 | 1,139 | 855 | 3,939 | 4 | 309 | 4,013 | 23 | 13 |
| 民國86年 | 32,531 | 5,422 | 6,068 | 8,290 | 6,061 | 0 | 820 | 850 | 2,517 | 15 | 1,859 | 5,990 | 17 | 0 |
| 民國87年 | 29,642 | 3,424 | 4,740 | 9,867 | 6,073 | 16 | 989 | 1,033 | 3 | 17 | 4,015 | 4,933 | 56 | 0 |
| 民國88年 | 31,196 | 501 | 2,985 | 2,299 | 8,152 | 4 | 218 | 305 | 0 | 8 | 7,617 | 8,353 | 7 | 0 |
| 民國89年 | 34,727 | 7,253 | 6,396 | 10,719 | 5,807 | 2 | 465 | 542 | 3 | 5 | 4,790 | 3,942 | 5 | 0 |
| 民國90年 | 58,875 | 13,849 | 10,109 | 14,720 | 12,235 | 50 | 896 | 2,811 | 72 | 50 | 8,356 | 6,319 | 175 | 4 |
| 民國91年 | 67,717 | 14,006 | 14,851 | 16,971 | 11,131 | 64 | 1,354 | 1,906 | 32 | 65 | 7,710 | 7,037 | 115 | 26 |
| 民國92年 | 83,809 | 15,570 | 13,346 | 25,402 | 14,414 | 29 | 1,262 | 1,595 | 49 | 74 | 11,405 | 10,327 | 94 | 36 |
| 民國93年 (1-4月) | 26,077 | 5,033 | 3,514 | 8,617 | 4,594 | 15 | 709 | 538 | 21 | 21 | 3,290 | 3,041 | 50 | 3 |

資料來源：本局就業服務處

概況-按教育程度別分

—新登記

| 科 | | | | | | | 大 學 以 上 | | | | | | | | | | |
|---|-------|-----|-------|----|----|-------|---------|-------|-----|-----|-----|-----|-----|----|-----|----|-------|
| 法 | 商 | 理 | 工 | 農 | 醫 | 其他 | 小計 | 文 | 法 | 商 | 理 | 工 | 農 | 醫 | 其他 | | |
| | 1,127 | | 917 | | 39 | 60 | 527 | 110 | 242 | | 167 | | 7 | | 1 | | |
| | 900 | | 1,000 | | 29 | 1,720 | 489 | 66 | 140 | | 101 | | 5 | | 177 | | |
| | 673 | | 1,084 | | 19 | 3,380 | 455 | 23 | 39 | | 36 | | 3 | | 354 | | |
| 3 | 296 | 0 | 623 | 2 | 4 | 3,984 | 621 | 35 | 0 | 42 | 0 | 42 | 0 | 11 | 491 | | |
| 2 | 398 | 9 | 1,274 | 5 | 0 | 3,678 | 930 | 56 | 3 | 79 | 0 | 168 | 2 | 2 | 620 | | |
| 7 | 635 | 0 | 1,260 | 20 | 4 | 3,338 | 922 | 74 | 47 | 117 | 0 | 111 | 0 | 17 | 556 | | |
| | 545 | | 1,015 | | 17 | 3,328 | 734 | 20 | 64 | | 65 | | 0 | | 585 | | |
| | 378 | | 884 | | 43 | 5,103 | 947 | 21 | 92 | | 85 | | 4 | | 745 | | |
| | 256 | | 614 | | 6 | 5,011 | 843 | 37 | 50 | | 41 | | 0 | | 715 | | |
| 科 | | | | | | | 大 學 以 上 | | | | | | | | | | |
| 商 | 理 | 工 | 農 | 醫護 | 藝 | 其他 | 小計 | 文 | 法 | 商 | 理 | 工 | 農 | 醫護 | 藝 | 其他 | |
| | 329 | 63 | 437 | 3 | 0 | 44 | 3,101 | 600 | 4 | 1 | 17 | 1 | 10 | 1 | 0 | 0 | 566 |
| | 361 | 4 | 588 | 0 | 5 | 0 | 5,015 | 700 | 11 | 36 | 66 | 3 | 38 | 0 | 1 | 0 | 545 |
| | 649 | 18 | 829 | 4 | 17 | 3 | 3,357 | 605 | 37 | 10 | 137 | 0 | 44 | 3 | 1 | 2 | 371 |
| | 490 | 5 | 708 | 2 | 0 | 6 | 7,135 | 8,906 | 30 | 8 | 301 | 15 | 283 | 28 | 5 | 5 | 8,231 |
| | 278 | 38 | 418 | 5 | 0 | 1 | 3,197 | 610 | 4 | 2 | 34 | 5 | 39 | 0 | 0 | 0 | 526 |
| | 1,628 | 75 | 1,109 | 37 | 51 | 35 | 3,205 | 1,643 | 164 | 30 | 321 | 53 | 327 | 11 | 10 | 22 | 705 |
| | 1,522 | 102 | 978 | 50 | 45 | 35 | 4,164 | 3,721 | 144 | 47 | 762 | 105 | 550 | 18 | 29 | 34 | 2,032 |
| | 1,440 | 170 | 1,303 | 12 | 52 | 34 | 7,186 | 4,750 | 448 | 36 | 948 | 135 | 433 | 16 | 48 | 27 | 2,659 |
| | 655 | 24 | 294 | 4 | 55 | 12 | 1,944 | 1,278 | 97 | 13 | 236 | 20 | 89 | 3 | 8 | 16 | 796 |

表15 臺北市就業服務概況

二、求才人數

| 年 月 別 | 總計 | | | | 國小以下 | | | 國中 | | | 高中 | | | 高職 | |
|------------------|--------|-------|-------|--------|------|-----|-------|-------|-----|-------|-------|-------|--------|-------|-------|
| | 合 計 | 男 | 女 | 不 拘 | 男 | 女 | 不 拘 | 男 | 女 | 不 拘 | 男 | 女 | 不 拘 | 男 | 女 |
| 民國93年 (5-12月) | 35,742 | 7,460 | 5,415 | 22,867 | 459 | 360 | 1,016 | 1,552 | 655 | 2,213 | 1,252 | 779 | 4,690 | 2,358 | 2,062 |
| 民國94年 | 67,756 | 9,761 | 7,208 | 50,787 | 770 | 921 | 1,858 | 1,603 | 711 | 2,827 | 1,459 | 1,229 | 7,693 | 2,653 | 1,851 |
| 民國95年 | 66,661 | 5,749 | 4,695 | 56,217 | 465 | 557 | 1,274 | 1,001 | 420 | 2,365 | 880 | 775 | 11,758 | 1,347 | 973 |
| 民國96年 | 45,323 | 410 | 165 | 44,748 | 49 | 9 | 1,329 | 86 | 5 | 2,622 | 65 | 36 | 8,771 | 70 | 46 |
| 民國97年 | 40,318 | 63 | 13 | 40,242 | 1 | 0 | 786 | 0 | 1 | 3,346 | 15 | 0 | 7,572 | 10 | 11 |
| 民國98年 | 52,036 | 0 | 0 | 52,036 | 0 | 0 | 644 | 0 | 0 | 1,979 | 0 | 0 | 7,468 | 0 | 0 |
| 民國99年 | 62,953 | 0 | 0 | 62,953 | 0 | 0 | 625 | 0 | 0 | 2,333 | 0 | 0 | 12,022 | 0 | 0 |
| 民國100年 | 75,186 | 0 | 0 | 75,186 | 0 | 0 | 495 | 0 | 0 | 2,956 | 0 | 0 | 14,724 | 0 | 0 |
| 1月 | 3,439 | 0 | 0 | 3,439 | 0 | 0 | 22 | 0 | 0 | 119 | 0 | 0 | 535 | 0 | 0 |
| 2月 | 4,506 | 0 | 0 | 4,506 | 0 | 0 | 17 | 0 | 0 | 229 | 0 | 0 | 1,221 | 0 | 0 |
| 3月 | 8,372 | 0 | 0 | 8,372 | 0 | 0 | 42 | 0 | 0 | 203 | 0 | 0 | 1,782 | 0 | 0 |
| 4月 | 2,330 | 0 | 0 | 2,330 | 0 | 0 | 53 | 0 | 0 | 133 | 0 | 0 | 490 | 0 | 0 |
| 5月 | 3,802 | 0 | 0 | 3,802 | 0 | 0 | 16 | 0 | 0 | 114 | 0 | 0 | 649 | 0 | 0 |
| 6月 | 17,690 | 0 | 0 | 17,690 | 0 | 0 | 30 | 0 | 0 | 533 | 0 | 0 | 1,894 | 0 | 0 |
| 7月 | 3,945 | 0 | 0 | 3,945 | 0 | 0 | 53 | 0 | 0 | 234 | 0 | 0 | 1,043 | 0 | 0 |
| 8月 | 4,878 | 0 | 0 | 4,878 | 0 | 0 | 48 | 0 | 0 | 393 | 0 | 0 | 1,119 | 0 | 0 |
| 9月 | 6,138 | 0 | 0 | 6,138 | 0 | 0 | 72 | 0 | 0 | 431 | 0 | 0 | 1,754 | 0 | 0 |
| 10月 | 7,810 | 0 | 0 | 7,810 | 0 | 0 | 88 | 0 | 0 | 330 | 0 | 0 | 2,098 | 0 | 0 |
| 11月 | 5,301 | 0 | 0 | 5,301 | 0 | 0 | 25 | 0 | 0 | 116 | 0 | 0 | 1,069 | 0 | 0 |
| 12月 | 6,975 | 0 | 0 | 6,975 | 0 | 0 | 29 | 0 | 0 | 121 | 0 | 0 | 1,070 | 0 | 0 |

資料來源：本局就業服務處

—按教育程度別分

—新登記(續1完)

| 不 拘 | 專科 | | | 大學 | | | 碩士 | | | 博士 | | | 其他 | | |
|--------|-----|-----|--------|-----|-----|-------|----|---|-----|----|---|-----|-------|-------|--------|
| | 男 | 女 | 不 拘 | 男 | 女 | 不 拘 | 男 | 女 | 不 拘 | 男 | 女 | 不 拘 | 男 | 女 | 不 拘 |
| 7,508 | 481 | 578 | 2,632 | 90 | 101 | 653 | 2 | 1 | 3 | 0 | 0 | 0 | 1,266 | 879 | 4,152 |
| 15,017 | 496 | 595 | 7,954 | 189 | 158 | 1,040 | 4 | 4 | 132 | 0 | 0 | 2 | 2,587 | 1,739 | 11,549 |
| 8,997 | 296 | 383 | 6,079 | 76 | 145 | 3,323 | 3 | 4 | 123 | 0 | 0 | 4 | 1,681 | 1,438 | 22,292 |
| 8,066 | 42 | 35 | 5,832 | 5 | 3 | 2,598 | 0 | 0 | 155 | 0 | 0 | 23 | 93 | 31 | 15,352 |
| 7,132 | 0 | 0 | 4,147 | 0 | 0 | 1,724 | 0 | 1 | 162 | 0 | 0 | 9 | 37 | 0 | 15,364 |
| 7,124 | 0 | 0 | 8,972 | 0 | 0 | 6,483 | 0 | 0 | 686 | 0 | 0 | 35 | 0 | 0 | 18,645 |
| 6,908 | 0 | 0 | 10,432 | 0 | 0 | 7,888 | 0 | 0 | 190 | 0 | 0 | 43 | 0 | 0 | 22,512 |
| 7,324 | 0 | 0 | 14,909 | 0 | 0 | 8,189 | 0 | 0 | 155 | 0 | 0 | 18 | 0 | 0 | 26,416 |
| 350 | 0 | 0 | 504 | 0 | 0 | 92 | 0 | 0 | 4 | 0 | 0 | 1 | 0 | 0 | 1,812 |
| 270 | 0 | 0 | 579 | 0 | 0 | 382 | 0 | 0 | 8 | 0 | 0 | 0 | 0 | 0 | 1,800 |
| 739 | 0 | 0 | 1,180 | 0 | 0 | 1,528 | 0 | 0 | 61 | 0 | 0 | 0 | 0 | 0 | 2,837 |
| 222 | 0 | 0 | 300 | 0 | 0 | 58 | 0 | 0 | 1 | 0 | 0 | 0 | 0 | 0 | 1,073 |
| 929 | 0 | 0 | 383 | 0 | 0 | 76 | 0 | 0 | 3 | 0 | 0 | 1 | 0 | 0 | 1,631 |
| 1,240 | 0 | 0 | 6,365 | 0 | 0 | 4,269 | 0 | 0 | 12 | 0 | 0 | 0 | 0 | 0 | 3,347 |
| 398 | 0 | 0 | 537 | 0 | 0 | 170 | 0 | 0 | 7 | 0 | 0 | 4 | 0 | 0 | 1,499 |
| 524 | 0 | 0 | 634 | 0 | 0 | 316 | 0 | 0 | 35 | 0 | 0 | 0 | 0 | 0 | 1,809 |
| 529 | 0 | 0 | 886 | 0 | 0 | 596 | 0 | 0 | 9 | 0 | 0 | 1 | 0 | 0 | 1,860 |
| 728 | 0 | 0 | 1,299 | 0 | 0 | 299 | 0 | 0 | 5 | 0 | 0 | 1 | 0 | 0 | 2,962 |
| 558 | 0 | 0 | 529 | 0 | 0 | 125 | 0 | 0 | 2 | 0 | 0 | 0 | 0 | 0 | 2,877 |
| 837 | 0 | 0 | 1,713 | 0 | 0 | 278 | 0 | 0 | 8 | 0 | 0 | 10 | 0 | 0 | 2,909 |

表15 臺北市就業服務

三、求職推介就業

| 年 月 別 | 總 計 | 國 小 以 下 | 國 中 初 中 | 高 中 | 高 職 | | | | | 專 | |
|-------|-------|------------|------------|-----|-------|----|-------|-------|-----|-------|----|
| | | | | | 小 計 | 農 | 工 | 商 | 其 他 | 小 計 | 文 |
| 民國76年 | 6,717 | 1,045 | 1,519 | 982 | 2,442 | 26 | 1,317 | 1,049 | 50 | 587 | 30 |
| 民國77年 | 5,792 | 915 | 1,142 | 844 | 2,088 | 25 | 1,091 | 909 | 63 | 649 | 39 |
| 民國78年 | 4,875 | 785 | 765 | 706 | 1,736 | 24 | 865 | 770 | 77 | 713 | 49 |
| 民國79年 | 5,792 | 669 | 807 | 934 | 2,294 | 77 | 940 | 1,139 | 138 | 777 | 80 |
| 民國80年 | 6,014 | 747 | 820 | 834 | 2,269 | 40 | 947 | 1,039 | 243 | 1,039 | 80 |
| 民國81年 | 5,501 | 612 | 715 | 633 | 2,076 | 45 | 837 | 1,039 | 155 | 1,093 | 83 |
| 民國82年 | 4,192 | 373 | 501 | 630 | 1,467 | 18 | 643 | 599 | 207 | 891 | 42 |
| 民國83年 | 3,055 | 244 | 365 | 526 | 1,054 | 19 | 474 | 429 | 132 | 641 | 30 |
| 民國84年 | 4,133 | 253 | 472 | 865 | 1,402 | 18 | 650 | 483 | 251 | 805 | 23 |

| 年 月 別 | 總 計 | 國 小 以 下 | 國 中 初 中 | 高 中 | 高 職 | | | | | | | 專 | | |
|-----------------|--------|------------|------------|-------|-------|----|-----|-----|-----|----|-------|-------|----|---|
| | | | | | 小 計 | 農 | 工 | 商 | 醫 護 | 藝 | 其 他 | 小 計 | 文 | 法 |
| 民國85年 | 1,837 | 176 | 212 | 199 | 624 | 3 | 242 | 289 | 75 | 14 | 1 | 465 | 20 | 2 |
| 民國86年 | 1,847 | 177 | 214 | 216 | 614 | 11 | 198 | 309 | 43 | 16 | 37 | 480 | 18 | 0 |
| 民國87年 | 2,228 | 215 | 247 | 235 | 842 | 7 | 254 | 403 | 1 | 12 | 165 | 517 | 20 | 0 |
| 民國88年 | 2,839 | 303 | 374 | 318 | 1,053 | 9 | 346 | 398 | 3 | 41 | 256 | 570 | 25 | 0 |
| 民國89年 | 2,745 | 456 | 431 | 344 | 928 | 14 | 254 | 378 | 2 | 22 | 258 | 446 | 22 | 1 |
| 民國90年 | 8,864 | 2,491 | 1,738 | 1,085 | 1,981 | 23 | 324 | 579 | 11 | 26 | 1,018 | 1,020 | 19 | 1 |
| 民國91年 | 14,332 | 3,634 | 3,340 | 1,770 | 2,920 | 53 | 493 | 769 | 11 | 33 | 1,561 | 1,574 | 36 | 2 |
| 民國92年 | 11,634 | 2,240 | 2,254 | 1,611 | 2,618 | 28 | 503 | 700 | 9 | 53 | 1,325 | 1,633 | 30 | 2 |
| 民國93年 (1-4月) | 2,669 | 267 | 327 | 439 | 799 | 8 | 157 | 260 | 3 | 20 | 351 | 501 | 8 | 0 |

資料來源：本局就業服務處

概況-按教育程度別分

人數-新登記

| 科 | | | | | | | 大 學 以 上 | | | | | | | | | |
|-----|-----|-----|-----|----|----|-----|---------|-----|-----|-----|-----|-----|----|----|----|-----|
| 法 | 商 | 理 | 工 | 農 | 醫 | 其他 | 小計 | 文 | 法 | 商 | 理 | 工 | 農 | 醫 | 其他 | |
| | 197 | | 300 | | 17 | 43 | 142 | 46 | 64 | | 30 | | 1 | | 1 | |
| | 232 | | 326 | | 14 | 38 | 154 | 48 | 60 | | 37 | | 1 | | 8 | |
| | 268 | | 352 | | 11 | 33 | 170 | 51 | 57 | | 44 | | 2 | | 16 | |
| 2 | 275 | 4 | 357 | 6 | 9 | 44 | 311 | 80 | 12 | 97 | 8 | 90 | 5 | 3 | 16 | |
| 0 | 341 | 2 | 523 | 14 | 6 | 73 | 305 | 83 | 13 | 86 | 5 | 91 | 0 | 5 | 22 | |
| 0 | 427 | 1 | 482 | 21 | 9 | 70 | 372 | 93 | 17 | 128 | 2 | 60 | 4 | 4 | 64 | |
| | 299 | | 431 | | 28 | 91 | 330 | 69 | 125 | | 101 | | 9 | | 26 | |
| | 230 | | 308 | | 16 | 57 | 225 | 63 | 70 | | 72 | | 6 | | 14 | |
| | 292 | | 393 | | 25 | 72 | 336 | 76 | 89 | | 116 | | 11 | | 44 | |
| 科 | | | | | | | 大 學 以 上 | | | | | | | | | |
| 商 | 理 | 工 | 農 | 醫護 | 藝 | 其他 | 小計 | 文 | 法 | 商 | 理 | 工 | 農 | 醫護 | 藝 | 其他 |
| 180 | 5 | 227 | 5 | 5 | 3 | 18 | 161 | 60 | 6 | 47 | 6 | 30 | 2 | 1 | 0 | 9 |
| 199 | 4 | 219 | 2 | 7 | 8 | 23 | 146 | 33 | 5 | 60 | 5 | 30 | 1 | 0 | 2 | 10 |
| 216 | 5 | 225 | 4 | 7 | 3 | 37 | 172 | 57 | 5 | 62 | 6 | 21 | 2 | 2 | 1 | 16 |
| 255 | 2 | 244 | 4 | 5 | 3 | 32 | 221 | 59 | 9 | 73 | 5 | 38 | 6 | 3 | 4 | 24 |
| 195 | 5 | 169 | 5 | 10 | 2 | 37 | 140 | 40 | 6 | 40 | 6 | 24 | 5 | 5 | 3 | 11 |
| 279 | 16 | 235 | 5 | 19 | 12 | 434 | 549 | 77 | 16 | 160 | 17 | 57 | 4 | 6 | 12 | 200 |
| 451 | 24 | 330 | 12 | 34 | 20 | 665 | 1,094 | 115 | 23 | 300 | 44 | 135 | 18 | 16 | 29 | 414 |
| 440 | 33 | 393 | 6 | 23 | 18 | 688 | 1,278 | 175 | 31 | 341 | 54 | 172 | 13 | 20 | 20 | 452 |
| 172 | 24 | 138 | 4 | 11 | 9 | 135 | 336 | 68 | 2 | 101 | 13 | 56 | 0 | 2 | 5 | 89 |

表15 臺北市就業服務概況

三、求職推介就業

| 年 月 別 | 總 計 | | | 國小 以下 | | 國中 | | 高中 | |
|---------------------|--------|-------|-------|----------|-----|-----|-----|-----|-----|
| | 合 計 | 男 | 女 | 男 | 女 | 男 | 女 | 男 | 女 |
| 民國 93 年 (5-12 月) | 7,137 | 3,183 | 3,954 | 271 | 304 | 331 | 358 | 341 | 426 |
| 民國 94 年 | 7,579 | 2,838 | 4,741 | 140 | 164 | 249 | 293 | 286 | 311 |
| 民國 95 年 | 14,586 | 6,865 | 7,721 | 315 | 387 | 657 | 615 | 804 | 680 |
| 民國 96 年 | 10,413 | 4,660 | 5,753 | 170 | 264 | 423 | 412 | 442 | 493 |
| 民國 97 年 | 10,185 | 4,570 | 5,615 | 208 | 289 | 509 | 475 | 426 | 496 |
| 民國 98 年 | 16,315 | 8,044 | 8,271 | 194 | 233 | 562 | 439 | 600 | 607 |
| 民國 99 年 | 15,547 | 7,494 | 8,053 | 295 | 273 | 760 | 543 | 719 | 692 |
| 民國 100 年 | 19,396 | 9,427 | 9,969 | 270 | 276 | 715 | 590 | 677 | 601 |
| 1 月 | 777 | 396 | 381 | 24 | 27 | 55 | 36 | 44 | 33 |
| 2 月 | 691 | 329 | 362 | 12 | 25 | 48 | 40 | 33 | 34 |
| 3 月 | 1,066 | 570 | 496 | 28 | 24 | 53 | 37 | 67 | 45 |
| 4 月 | 979 | 436 | 543 | 24 | 22 | 52 | 53 | 49 | 37 |
| 5 月 | 1,030 | 517 | 513 | 35 | 26 | 61 | 52 | 61 | 55 |
| 6 月 | 1,151 | 512 | 639 | 23 | 25 | 65 | 58 | 48 | 52 |
| 7 月 | 1,765 | 847 | 918 | 21 | 28 | 53 | 41 | 63 | 56 |
| 8 月 | 4,034 | 1,917 | 2,117 | 32 | 18 | 71 | 64 | 90 | 73 |
| 9 月 | 3,788 | 1,818 | 1,970 | 29 | 31 | 66 | 59 | 92 | 70 |
| 10 月 | 2,371 | 1,227 | 1,144 | 18 | 15 | 105 | 75 | 53 | 52 |
| 11 月 | 1,212 | 608 | 604 | 19 | 21 | 53 | 36 | 45 | 64 |
| 12 月 | 532 | 250 | 282 | 5 | 14 | 33 | 39 | 32 | 30 |

資料來源：本局就業服務處

—按教育程度別分

人數—新登記(續1完)

| 高職 | | 專科 | | 大學 | | 碩士 | | 博士 | | 其他 | |
|-------|-------|-------|-------|-------|-------|-----|-----|----|---|----|----|
| 男 | 女 | 男 | 女 | 男 | 女 | 男 | 女 | 男 | 女 | 男 | 女 |
| 702 | 1,133 | 804 | 972 | 655 | 717 | 60 | 31 | 6 | 0 | 13 | 13 |
| 664 | 790 | 704 | 2,384 | 663 | 718 | 98 | 41 | 5 | 5 | 29 | 35 |
| 1,477 | 1,935 | 1,590 | 1,754 | 1,728 | 2,134 | 246 | 149 | 4 | 6 | 44 | 61 |
| 1,071 | 1,444 | 1,047 | 1,383 | 1,251 | 1,569 | 212 | 146 | 5 | 3 | 39 | 39 |
| 1,041 | 1,618 | 980 | 1,175 | 1,171 | 1,388 | 208 | 136 | 7 | 1 | 20 | 37 |
| 1,499 | 1,800 | 1,596 | 1,703 | 2,849 | 3,081 | 702 | 369 | 9 | 2 | 33 | 37 |
| 1,668 | 2,154 | 1,535 | 1,724 | 2,104 | 2,362 | 373 | 260 | 8 | 2 | 32 | 43 |
| 1,514 | 1,868 | 1,526 | 1,769 | 3,921 | 4,268 | 775 | 559 | 11 | 3 | 18 | 35 |
| 71 | 89 | 79 | 74 | 106 | 112 | 16 | 9 | 0 | 1 | 1 | 0 |
| 86 | 106 | 64 | 51 | 79 | 94 | 7 | 8 | 0 | 0 | 0 | 4 |
| 121 | 142 | 116 | 97 | 159 | 134 | 24 | 14 | 0 | 0 | 2 | 3 |
| 84 | 137 | 82 | 128 | 124 | 144 | 18 | 19 | 2 | 1 | 1 | 2 |
| 118 | 124 | 100 | 108 | 109 | 129 | 30 | 16 | 1 | 0 | 2 | 3 |
| 104 | 165 | 88 | 130 | 159 | 194 | 24 | 13 | 1 | 0 | 0 | 2 |
| 163 | 177 | 152 | 186 | 326 | 373 | 65 | 53 | 1 | 0 | 3 | 4 |
| 257 | 284 | 276 | 366 | 980 | 1,167 | 204 | 143 | 5 | 0 | 2 | 2 |
| 220 | 269 | 239 | 297 | 956 | 1,074 | 215 | 161 | 1 | 1 | 0 | 8 |
| 126 | 159 | 154 | 174 | 639 | 565 | 127 | 101 | 0 | 0 | 5 | 3 |
| 112 | 146 | 128 | 118 | 213 | 204 | 37 | 14 | 0 | 0 | 1 | 1 |
| 52 | 70 | 48 | 40 | 71 | 78 | 8 | 8 | 0 | 0 | 1 | 3 |

表15 臺北市就業服務概況

四、求才僱用人數

| 年 月 別 | 總計 | | | | 國小以下 | | | 國中 | | | 高中 | | | 高職 | | |
|------------------|--------|-----|-----|--------|------|----|-----|-----|-----|-----|-----|-----|-------|-----|-----|-------|
| | 合 計 | 男 | 女 | 不 拘 | 男 | 女 | 不 拘 | 男 | 女 | 不 拘 | 男 | 女 | 不 拘 | 男 | 女 | 不 拘 |
| 民國93年 (5-12月) | 4,691 | 665 | 859 | 3,167 | 24 | 32 | 44 | 100 | 90 | 126 | 72 | 102 | 657 | 227 | 432 | 822 |
| 民國94年 | 12,810 | 940 | 951 | 10,919 | 51 | 76 | 215 | 168 | 277 | 283 | 83 | 76 | 463 | 294 | 267 | 3,097 |
| 民國95年 | 11,270 | 733 | 556 | 9,981 | 46 | 16 | 312 | 119 | 27 | 484 | 112 | 76 | 1,411 | 142 | 173 | 2,005 |
| 民國96年 | 8,483 | 46 | 63 | 8,374 | 0 | 0 | 253 | 0 | 0 | 628 | 1 | 2 | 1,144 | 1 | 1 | 1,694 |
| 民國97年 | 9,853 | 0 | 2 | 9,851 | 0 | 0 | 247 | 0 | 1 | 815 | 0 | 0 | 1,944 | 0 | 1 | 1,812 |
| 民國98年 | 12,469 | 0 | 0 | 12,469 | 0 | 0 | 182 | 0 | 0 | 425 | 0 | 0 | 1,991 | 0 | 0 | 1,709 |
| 民國99年 | 11,554 | 0 | 0 | 11,554 | 0 | 0 | 298 | 0 | 0 | 547 | 0 | 0 | 1,752 | 0 | 0 | 1,642 |
| 民國100年 | 15,033 | 0 | 0 | 15,033 | 0 | 0 | 152 | 0 | 0 | 797 | 0 | 0 | 3,483 | 0 | 0 | 2,156 |
| 1月 | 710 | 0 | 0 | 710 | 0 | 0 | 6 | 0 | 0 | 19 | 0 | 0 | 129 | 0 | 0 | 118 |
| 2月 | 825 | 0 | 0 | 825 | 0 | 0 | 11 | 0 | 0 | 4 | 0 | 0 | 299 | 0 | 0 | 37 |
| 3月 | 1,210 | 0 | 0 | 1,210 | 0 | 0 | 8 | 0 | 0 | 59 | 0 | 0 | 301 | 0 | 0 | 114 |
| 4月 | 596 | 0 | 0 | 596 | 0 | 0 | 33 | 0 | 0 | 93 | 0 | 0 | 97 | 0 | 0 | 59 |
| 5月 | 1,133 | 0 | 0 | 1,133 | 0 | 0 | 6 | 0 | 0 | 63 | 0 | 0 | 144 | 0 | 0 | 424 |
| 6月 | 1,257 | 0 | 0 | 1,257 | 0 | 0 | 13 | 0 | 0 | 73 | 0 | 0 | 229 | 0 | 0 | 240 |
| 7月 | 1,139 | 0 | 0 | 1,139 | 0 | 0 | 16 | 0 | 0 | 98 | 0 | 0 | 174 | 0 | 0 | 176 |
| 8月 | 1,059 | 0 | 0 | 1,059 | 0 | 0 | 15 | 0 | 0 | 67 | 0 | 0 | 153 | 0 | 0 | 136 |
| 9月 | 2,013 | 0 | 0 | 2,013 | 0 | 0 | 6 | 0 | 0 | 140 | 0 | 0 | 632 | 0 | 0 | 270 |
| 10月 | 2,173 | 0 | 0 | 2,173 | 0 | 0 | 25 | 0 | 0 | 96 | 0 | 0 | 768 | 0 | 0 | 227 |
| 11月 | 1,634 | 0 | 0 | 1,634 | 0 | 0 | 13 | 0 | 0 | 31 | 0 | 0 | 343 | 0 | 0 | 234 |
| 12月 | 1,284 | 0 | 0 | 1,284 | 0 | 0 | 0 | 0 | 0 | 54 | 0 | 0 | 214 | 0 | 0 | 121 |

資料來源：本局就業服務處

一按教育程度別分

一新登記

| 專科 | | | 大學 | | | 碩士 | | | 博士 | | | 其他 | | |
|-----|-----|-------|----|----|-------|----|----|-----|----|---|----|-----|----|-------|
| 男 | 女 | 不拘 | 男 | 女 | 不拘 | 男 | 女 | 不拘 | 男 | 女 | 不拘 | 男 | 女 | 不拘 |
| 84 | 90 | 712 | 24 | 23 | 158 | 0 | 1 | 0 | 0 | 0 | 0 | 134 | 89 | 648 |
| 97 | 112 | 2,769 | 65 | 46 | 146 | 14 | 0 | 104 | 0 | 0 | 0 | 168 | 96 | 3,842 |
| 101 | 126 | 1,865 | 27 | 46 | 1,462 | 1 | 2 | 25 | 0 | 0 | 0 | 185 | 90 | 2,417 |
| 8 | 13 | 1,606 | 19 | 32 | 1,028 | 17 | 13 | 37 | 0 | 1 | 0 | 0 | 1 | 1,984 |
| 0 | 0 | 1,091 | 0 | 0 | 559 | 0 | 0 | 62 | 0 | 0 | 0 | 0 | 0 | 3,321 |
| 0 | 0 | 1,979 | 0 | 0 | 1,524 | 0 | 0 | 111 | 0 | 0 | 4 | 0 | 0 | 4,544 |
| 0 | 0 | 1,513 | 0 | 0 | 972 | 0 | 0 | 35 | 0 | 0 | 1 | 0 | 0 | 4,794 |
| 0 | 0 | 1,932 | 0 | 0 | 520 | 0 | 0 | 31 | 0 | 0 | 6 | 0 | 0 | 5,956 |
| 0 | 0 | 66 | 0 | 0 | 28 | 0 | 0 | 3 | 0 | 0 | 1 | 0 | 0 | 340 |
| 0 | 0 | 92 | 0 | 0 | 37 | 0 | 0 | 2 | 0 | 0 | 0 | 0 | 0 | 343 |
| 0 | 0 | 197 | 0 | 0 | 58 | 0 | 0 | 2 | 0 | 0 | 0 | 0 | 0 | 471 |
| 0 | 0 | 77 | 0 | 0 | 19 | 0 | 0 | 0 | 0 | 0 | 0 | 0 | 0 | 218 |
| 0 | 0 | 71 | 0 | 0 | 18 | 0 | 0 | 2 | 0 | 0 | 1 | 0 | 0 | 404 |
| 0 | 0 | 134 | 0 | 0 | 71 | 0 | 0 | 3 | 0 | 0 | 0 | 0 | 0 | 494 |
| 0 | 0 | 133 | 0 | 0 | 42 | 0 | 0 | 3 | 0 | 0 | 3 | 0 | 0 | 494 |
| 0 | 0 | 114 | 0 | 0 | 29 | 0 | 0 | 2 | 0 | 0 | 0 | 0 | 0 | 543 |
| 0 | 0 | 358 | 0 | 0 | 85 | 0 | 0 | 4 | 0 | 0 | 0 | 0 | 0 | 518 |
| 0 | 0 | 344 | 0 | 0 | 67 | 0 | 0 | 2 | 0 | 0 | 1 | 0 | 0 | 643 |
| 0 | 0 | 156 | 0 | 0 | 39 | 0 | 0 | 0 | 0 | 0 | 0 | 0 | 0 | 818 |
| 0 | 0 | 190 | 0 | 0 | 27 | 0 | 0 | 8 | 0 | 0 | 0 | 0 | 0 | 670 |

表15 臺北市就業服務概況

五、推介人次

| 年 月 別 | 總 計 | | | 國小 以下 | | 國中 | | 高中 | |
|--------|--------|--------|--------|----------|-------|-------|-------|-------|-------|
| | 合 計 | 男 | 女 | 男 | 女 | 男 | 女 | 男 | 女 |
| 民國94年 | 6,293 | 2,598 | 3,695 | 176 | 204 | 229 | 229 | 254 | 348 |
| 民國95年 | 56,971 | 24,030 | 32,941 | 1,482 | 1,811 | 2,712 | 2,456 | 2,700 | 2,891 |
| 民國96年 | 49,447 | 21,575 | 27,872 | 1,363 | 1,609 | 2,699 | 2,387 | 2,465 | 2,602 |
| 民國97年 | 53,688 | 24,440 | 29,248 | 1,750 | 1,811 | 3,689 | 2,853 | 2,973 | 3,078 |
| 民國98年 | 50,697 | 25,397 | 25,300 | 1,601 | 1,348 | 3,445 | 2,134 | 2,937 | 2,322 |
| 民國99年 | 70,585 | 33,652 | 36,933 | 1,864 | 1,774 | 4,126 | 2,946 | 3,538 | 3,365 |
| 民國100年 | 82,693 | 39,156 | 43,537 | 1,826 | 1,813 | 4,370 | 3,254 | 4,007 | 3,706 |
| 1月 | 6,817 | 3,104 | 3,713 | 135 | 155 | 306 | 244 | 299 | 278 |
| 2月 | 6,820 | 3,152 | 3,668 | 129 | 179 | 355 | 277 | 301 | 372 |
| 3月 | 8,644 | 4,065 | 4,579 | 205 | 195 | 387 | 281 | 472 | 371 |
| 4月 | 6,056 | 2,842 | 3,214 | 134 | 170 | 323 | 228 | 283 | 255 |
| 5月 | 6,575 | 3,129 | 3,446 | 169 | 139 | 420 | 222 | 336 | 316 |
| 6月 | 6,558 | 3,186 | 3,372 | 136 | 132 | 410 | 300 | 315 | 241 |
| 7月 | 6,694 | 3,132 | 3,562 | 192 | 137 | 347 | 235 | 297 | 358 |
| 8月 | 7,770 | 3,636 | 4,134 | 141 | 142 | 438 | 346 | 401 | 313 |
| 9月 | 7,087 | 3,378 | 3,709 | 169 | 124 | 350 | 248 | 337 | 365 |
| 10月 | 7,208 | 3,449 | 3,759 | 167 | 119 | 434 | 317 | 338 | 354 |
| 11月 | 7,117 | 3,548 | 3,569 | 161 | 162 | 333 | 280 | 348 | 277 |
| 12月 | 5,347 | 2,535 | 2,812 | 88 | 159 | 267 | 276 | 280 | 206 |

資料來源：本局就業服務處

—按教育程度別分

—新登記

| 高職 | | 專科 | | 大學 | | 碩士 | | 博士 | | 其他 | |
|-------|--------|-------|-------|--------|--------|-------|-------|----|----|-----|-----|
| 男 | 女 | 男 | 女 | 男 | 女 | 男 | 女 | 男 | 女 | 男 | 女 |
| 560 | 1,066 | 645 | 1,053 | 609 | 743 | 121 | 42 | 0 | 0 | 4 | 10 |
| 5,817 | 9,793 | 5,544 | 7,729 | 4,901 | 7,479 | 688 | 534 | 18 | 16 | 168 | 232 |
| 5,478 | 8,050 | 4,024 | 6,244 | 4,692 | 6,173 | 712 | 596 | 15 | 4 | 127 | 207 |
| 6,197 | 8,770 | 4,160 | 5,691 | 4,957 | 6,398 | 555 | 426 | 12 | 3 | 147 | 218 |
| 6,022 | 6,920 | 4,219 | 5,030 | 6,003 | 6,737 | 1,042 | 550 | 19 | 2 | 109 | 257 |
| 7,794 | 10,154 | 6,576 | 7,851 | 8,173 | 9,620 | 1,361 | 962 | 52 | 12 | 168 | 249 |
| 8,554 | 11,018 | 7,600 | 8,594 | 10,533 | 13,366 | 2,080 | 1,529 | 50 | 40 | 136 | 217 |
| 686 | 877 | 675 | 868 | 835 | 1,151 | 156 | 130 | 2 | 3 | 10 | 7 |
| 752 | 887 | 615 | 719 | 797 | 1,061 | 195 | 135 | 2 | 4 | 6 | 34 |
| 870 | 1,259 | 847 | 1,020 | 1,069 | 1,274 | 195 | 135 | 3 | 6 | 17 | 38 |
| 636 | 840 | 586 | 630 | 710 | 956 | 159 | 111 | 3 | 5 | 8 | 19 |
| 771 | 888 | 573 | 741 | 714 | 1,044 | 134 | 80 | 4 | 4 | 8 | 12 |
| 684 | 959 | 618 | 680 | 844 | 956 | 161 | 85 | 7 | 0 | 11 | 19 |
| 695 | 967 | 614 | 658 | 833 | 1,106 | 137 | 93 | 7 | 4 | 10 | 4 |
| 881 | 1,000 | 604 | 737 | 960 | 1,388 | 184 | 201 | 7 | 2 | 20 | 5 |
| 745 | 939 | 654 | 692 | 925 | 1,176 | 193 | 144 | 2 | 5 | 3 | 16 |
| 666 | 822 | 607 | 667 | 1,071 | 1,272 | 152 | 186 | 1 | 1 | 13 | 21 |
| 675 | 921 | 681 | 671 | 1,084 | 1,120 | 246 | 120 | 5 | 1 | 15 | 17 |
| 493 | 659 | 526 | 511 | 691 | 862 | 168 | 109 | 7 | 5 | 15 | 25 |

表16

臺北市就業服務概況

| 年月別 | 總計 | | | 小學以下 | | | 國中 | | |
|----------|---------|---------|---------|--------|-------|-------|--------|--------|-------|
| | 合計 | 男 | 女 | 合計 | 男 | 女 | 合計 | 男 | 女 |
| 民國 77 年 | 19,060 | 11,501 | 7,559 | 1,443 | 1,142 | 301 | 2,306 | 1,906 | 400 |
| 民國 78 年 | 36,878 | 29,341 | 7,537 | 2,598 | 1,926 | 672 | 20,792 | 20,289 | 503 |
| 民國 79 年 | 34,830 | 23,536 | 11,294 | 2,315 | 1,673 | 642 | 11,545 | 10,988 | 557 |
| 民國 80 年 | 29,760 | 14,734 | 15,026 | 4,250 | 1,903 | 2,347 | 3,424 | 2,579 | 845 |
| 民國 81 年 | 22,608 | 11,620 | 10,988 | 2,126 | 1,453 | 673 | 2,369 | 1,871 | 498 |
| 民國 82 年 | 22,625 | 11,395 | 11,230 | 1,835 | 1,250 | 585 | 2,219 | 1,684 | 535 |
| 民國 83 年 | 20,229 | 10,045 | 10,184 | 1,412 | 975 | 437 | 1,751 | 1,306 | 445 |
| 民國 84 年 | 26,253 | 13,250 | 13,003 | 1,758 | 1,214 | 544 | 2,464 | 1,877 | 587 |
| 民國 85 年 | 25,825 | 13,031 | 12,794 | 1,824 | 1,277 | 547 | 2,277 | 1,761 | 516 |
| 民國 86 年 | 22,880 | 12,639 | 10,241 | 1,656 | 1,093 | 563 | 2,168 | 1,671 | 497 |
| 民國 87 年 | 27,744 | 15,013 | 12,731 | 1,906 | 1,189 | 717 | 2,560 | 1,932 | 628 |
| 民國 88 年 | 38,815 | 21,141 | 17,674 | 2,913 | 1,755 | 1,158 | 4,014 | 2,888 | 1,126 |
| 民國 89 年 | 37,376 | 20,254 | 17,122 | 3,842 | 2,181 | 1,661 | 4,991 | 3,417 | 1,574 |
| 民國 90 年 | 98,848 | 47,132 | 51,716 | 10,276 | 4,615 | 5,661 | 11,413 | 6,580 | 4,833 |
| 民國 91 年 | 120,531 | 55,992 | 64,539 | 12,446 | 5,151 | 7,295 | 14,759 | 8,234 | 6,525 |
| 民國 92 年 | 107,750 | 49,916 | 57,834 | 10,097 | 4,160 | 5,937 | 12,554 | 6,936 | 5,618 |
| 民國 93 年 | 130,177 | 58,021 | 72,156 | 8,743 | 4,321 | 4,422 | 11,729 | 6,521 | 5,208 |
| 民國 94 年 | 132,446 | 54,220 | 78,226 | 6,242 | 2,535 | 3,707 | 10,128 | 4,921 | 5,207 |
| 民國 95 年 | 172,707 | 73,058 | 99,649 | 6,986 | 2,785 | 4,201 | 11,491 | 5,810 | 5,681 |
| 民國 96 年 | 190,058 | 79,544 | 110,514 | 7,450 | 2,903 | 4,547 | 13,050 | 6,482 | 6,568 |
| 民國 97 年 | 221,511 | 95,208 | 126,303 | 8,697 | 3,754 | 4,943 | 15,963 | 8,324 | 7,639 |
| 民國 98 年 | 377,614 | 172,670 | 204,944 | 10,892 | 4,866 | 6,026 | 21,070 | 11,724 | 9,346 |
| 民國 99 年 | 276,599 | 121,086 | 155,513 | 8,417 | 3,765 | 4,652 | 15,976 | 8,916 | 7,060 |
| 民國 100 年 | 202,037 | 88,291 | 113,746 | 5,853 | 2,729 | 3,124 | 11,743 | 6,413 | 5,330 |
| 1 月 | 15,950 | 6,974 | 8,976 | 538 | 233 | 305 | 1,007 | 562 | 445 |
| 2 月 | 15,506 | 6,719 | 8,787 | 500 | 220 | 280 | 972 | 534 | 438 |
| 3 月 | 16,771 | 7,185 | 9,586 | 521 | 238 | 283 | 970 | 531 | 439 |
| 4 月 | 17,244 | 7,188 | 10,056 | 524 | 232 | 292 | 966 | 521 | 445 |
| 5 月 | 17,430 | 7,266 | 10,164 | 533 | 252 | 281 | 974 | 546 | 428 |
| 6 月 | 17,229 | 7,216 | 10,013 | 516 | 243 | 273 | 994 | 532 | 462 |
| 7 月 | 17,000 | 7,386 | 9,614 | 501 | 249 | 252 | 951 | 512 | 439 |
| 8 月 | 19,336 | 8,581 | 10,755 | 477 | 239 | 238 | 1,025 | 555 | 470 |
| 9 月 | 18,980 | 8,530 | 10,450 | 466 | 223 | 243 | 1,011 | 551 | 460 |
| 10 月 | 16,928 | 7,677 | 9,251 | 423 | 201 | 222 | 1,044 | 590 | 454 |
| 11 月 | 15,463 | 7,058 | 8,405 | 427 | 211 | 216 | 898 | 486 | 412 |
| 12 月 | 14,200 | 6,511 | 7,689 | 427 | 188 | 239 | 931 | 493 | 438 |

資料來源：本局就業服務處

一 求職人教育程度別

| 高中職 | | | 專科 | | | 大學以上 | | | 其他 | | |
|---------|--------|--------|--------|--------|--------|---------|--------|--------|-------|-----|-----|
| 合計 | 男 | 女 | 合計 | 男 | 女 | 合計 | 男 | 女 | 合計 | 男 | 女 |
| 9,575 | 5,435 | 4,140 | 3,746 | 2,037 | 1,709 | 1,990 | 981 | 1,009 | 0 | 0 | 0 |
| 9,196 | 4,761 | 4,435 | 3,118 | 1,740 | 1,378 | 1,174 | 625 | 549 | 0 | 0 | 0 |
| 13,454 | 7,035 | 6,419 | 5,356 | 2,870 | 2,486 | 2,160 | 970 | 1,190 | 0 | 0 | 0 |
| 13,756 | 6,295 | 7,461 | 6,028 | 2,832 | 3,196 | 2,302 | 1,125 | 1,177 | 0 | 0 | 0 |
| 10,616 | 4,887 | 5,729 | 5,605 | 2,497 | 3,108 | 1,892 | 912 | 980 | 0 | 0 | 0 |
| 9,628 | 4,420 | 5,208 | 6,345 | 2,778 | 3,567 | 2,598 | 1,263 | 1,335 | 0 | 0 | 0 |
| 9,364 | 4,256 | 5,108 | 5,209 | 2,333 | 2,876 | 2,493 | 1,175 | 1,318 | 0 | 0 | 0 |
| 11,157 | 5,401 | 5,756 | 7,529 | 3,271 | 4,258 | 3,345 | 1,487 | 1,858 | 0 | 0 | 0 |
| 10,599 | 5,033 | 5,566 | 7,609 | 3,447 | 4,162 | 3,516 | 1,513 | 2,003 | 0 | 0 | 0 |
| 9,803 | 4,964 | 4,839 | 6,422 | 3,345 | 3,077 | 2,831 | 1,566 | 1,265 | 0 | 0 | 0 |
| 12,695 | 6,407 | 6,288 | 7,453 | 3,793 | 3,660 | 3,130 | 1,692 | 1,438 | 0 | 0 | 0 |
| 17,646 | 9,296 | 8,350 | 9,848 | 4,905 | 4,943 | 4,394 | 2,297 | 2,097 | 0 | 0 | 0 |
| 16,013 | 8,172 | 7,841 | 8,590 | 4,331 | 4,259 | 3,940 | 2,153 | 1,787 | 0 | 0 | 0 |
| 38,381 | 17,810 | 20,571 | 23,126 | 10,731 | 12,395 | 15,652 | 7,396 | 8,256 | 0 | 0 | 0 |
| 44,276 | 20,561 | 23,715 | 27,837 | 12,302 | 15,535 | 21,213 | 9,744 | 11,469 | 0 | 0 | 0 |
| 42,197 | 19,154 | 23,043 | 23,930 | 10,613 | 13,317 | 18,972 | 9,053 | 9,919 | 0 | 0 | 0 |
| 49,586 | 20,654 | 28,932 | 33,897 | 14,146 | 19,751 | 25,793 | 12,187 | 13,606 | 429 | 192 | 237 |
| 44,752 | 16,869 | 27,883 | 34,942 | 13,500 | 21,442 | 35,675 | 16,078 | 19,597 | 707 | 317 | 390 |
| 57,002 | 22,674 | 34,328 | 42,583 | 17,822 | 24,761 | 53,755 | 23,567 | 30,188 | 890 | 400 | 490 |
| 61,763 | 24,491 | 37,272 | 45,195 | 18,498 | 26,697 | 61,832 | 26,843 | 34,989 | 768 | 327 | 441 |
| 69,648 | 28,338 | 41,310 | 50,883 | 21,301 | 29,582 | 75,418 | 33,153 | 42,265 | 902 | 338 | 564 |
| 103,401 | 44,579 | 58,822 | 88,130 | 39,382 | 48,748 | 153,068 | 71,766 | 81,302 | 1,053 | 353 | 700 |
| 77,184 | 32,018 | 45,166 | 61,054 | 25,871 | 35,183 | 113,092 | 50,204 | 62,888 | 876 | 312 | 564 |
| 54,338 | 22,380 | 31,958 | 43,609 | 18,798 | 24,811 | 85,807 | 37,703 | 48,104 | 687 | 268 | 419 |
| 4,615 | 1,893 | 2,722 | 3,700 | 1,599 | 2,101 | 6,033 | 2,664 | 3,369 | 57 | 23 | 34 |
| 4,459 | 1,821 | 2,638 | 3,557 | 1,531 | 2,026 | 5,956 | 2,591 | 3,365 | 62 | 22 | 40 |
| 4,797 | 1,955 | 2,842 | 3,819 | 1,622 | 2,197 | 6,598 | 2,816 | 3,782 | 66 | 23 | 43 |
| 4,636 | 1,886 | 2,750 | 3,861 | 1,607 | 2,254 | 7,194 | 2,919 | 4,275 | 63 | 23 | 40 |
| 4,659 | 1,919 | 2,740 | 3,726 | 1,559 | 2,167 | 7,472 | 2,964 | 4,508 | 66 | 26 | 40 |
| 4,474 | 1,850 | 2,624 | 3,726 | 1,505 | 2,221 | 7,463 | 3,062 | 4,401 | 56 | 24 | 32 |
| 4,573 | 1,899 | 2,674 | 3,651 | 1,550 | 2,101 | 7,262 | 3,150 | 4,112 | 62 | 26 | 36 |
| 4,841 | 2,009 | 2,832 | 3,964 | 1,702 | 2,262 | 8,977 | 4,050 | 4,927 | 52 | 26 | 26 |
| 4,829 | 2,009 | 2,820 | 3,775 | 1,672 | 2,103 | 8,856 | 4,057 | 4,799 | 43 | 18 | 25 |
| 4,413 | 1,829 | 2,584 | 3,456 | 1,522 | 1,934 | 7,542 | 3,513 | 4,029 | 50 | 22 | 28 |
| 4,255 | 1,737 | 2,518 | 3,342 | 1,522 | 1,820 | 6,491 | 3,085 | 3,406 | 50 | 17 | 33 |
| 3,787 | 1,573 | 2,214 | 3,032 | 1,407 | 1,625 | 5,963 | 2,832 | 3,131 | 60 | 18 | 42 |

表17 民國100年臺北市就業服務概況

| 月 及 原 因 別 | 總 計 | 民意代表、行 政主管、企業 主管及經理人員 | 專 業 人 員 | 技術員及助 理專業人員 |
|------------|--------|-----------------------------|---------|----------------|
| (1)按原因別 | 72,059 | | | |
| 與求職者就業意願不合 | 28,167 | 1,464 | 2,489 | 7,459 |
| 求職者本身條件不合 | 35,167 | 3,145 | 4,982 | 10,168 |
| 求才廠商已另行補實者 | 6,534 | 446 | 568 | 2,270 |
| 已另自行覓妥職業者 | 1,914 | 70 | 285 | 534 |
| 其 他 | 277 | 12 | 51 | 75 |
| (2)按月別 | 72,059 | | | |
| 1月 | 3,745 | 254 | 480 | 1,010 |
| 2月 | 4,228 | 337 | 557 | 1,198 |
| 3月 | 8,628 | 611 | 1,031 | 2,583 |
| 4月 | 6,003 | 469 | 727 | 1,737 |
| 5月 | 6,663 | 467 | 695 | 1,889 |
| 6月 | 6,544 | 503 | 709 | 1,872 |
| 7月 | 6,783 | 478 | 812 | 1,876 |
| 8月 | 7,265 | 492 | 883 | 2,085 |
| 9月 | 6,144 | 439 | 680 | 1,747 |
| 10月 | 5,866 | 391 | 651 | 1,569 |
| 11月 | 5,396 | 361 | 622 | 1,531 |
| 12月 | 4,794 | 335 | 528 | 1,409 |

資料來源：本局就業服務處

一 求職者未能推介就業之原因

| 事務工作人員 | 服務工作人員 及售貨員 | 農、林、漁、 牧工作人員 | 技術工及有 關工作人員 | 機械設備操作 工及組裝工 | 非技術工 及體力工 |
|--------|----------------|-----------------|----------------|-----------------|--------------|
| 4,520 | 6,161 | 97 | 494 | 825 | 4,658 |
| 5,999 | 4,705 | 54 | 804 | 1,113 | 4,197 |
| 1,505 | 709 | 12 | 66 | 249 | 709 |
| 319 | 344 | 4 | 40 | 46 | 272 |
| 61 | 34 | 1 | 6 | 7 | 30 |
| 644 | 636 | 12 | 77 | 110 | 522 |
| 712 | 665 | 22 | 76 | 126 | 535 |
| 1,538 | 1,357 | 24 | 207 | 253 | 1,024 |
| 1,127 | 909 | 9 | 124 | 175 | 726 |
| 1,173 | 1,061 | 12 | 169 | 216 | 981 |
| 1,080 | 1,076 | 11 | 127 | 207 | 959 |
| 1,139 | 1,175 | 12 | 121 | 200 | 970 |
| 1,286 | 1,190 | 10 | 110 | 233 | 976 |
| 1,052 | 1,038 | 12 | 107 | 177 | 892 |
| 998 | 1,137 | 18 | 115 | 171 | 816 |
| 877 | 914 | 12 | 80 | 183 | 816 |
| 778 | 795 | 14 | 97 | 189 | 649 |

表18 民國100年臺北市就業服務概況

| 月 及 原 因 別 | 總 計 | 民 意 代 表、行 政 主 管、企 業 主 管 及 經 理 人 員 | 專 業 人 員 | 技 術 員 及 助 理 專 業 人 員 |
|-------------------|-------|-----------------------------------------|---------|------------------------|
| (1)按原因別 | 9,474 | | | |
| 求 職 者 無 法 聯 繫 | 36 | 3 | 8 | 7 |
| 雇 主 所 供 之 條 件 不 合 | 4,209 | 277 | 365 | 1,266 |
| 求 職 者 本 身 條 件 不 合 | 4,148 | 192 | 425 | 1,034 |
| 已 另 自 行 補 實 者 | 889 | 32 | 54 | 254 |
| 其 他 | 192 | 5 | 16 | 37 |
| (2)按月別 | 9,474 | | | |
| 1月 | 1,463 | 113 | 192 | 449 |
| 2月 | 827 | 31 | 84 | 289 |
| 3月 | 1,206 | 57 | 117 | 368 |
| 4月 | 626 | 41 | 61 | 158 |
| 5月 | 878 | 44 | 77 | 263 |
| 6月 | 576 | 38 | 53 | 170 |
| 7月 | 834 | 43 | 60 | 165 |
| 8月 | 743 | 22 | 35 | 149 |
| 9月 | 716 | 31 | 65 | 175 |
| 10月 | 638 | 55 | 53 | 163 |
| 11月 | 495 | 19 | 28 | 128 |
| 12月 | 472 | 15 | 43 | 121 |

資料來源：本局就業服務處

一 求才機會未能補實之原因

| 事務工作人員 | 服務工作人員及售貨員 | 農、林、漁、牧工作人員 | 技術工及有關工作人員 | 機械設備操作工及組裝工 | 非技術工及體力工 |
|--------|------------|-------------|------------|-------------|----------|
| 5 | 6 | 0 | 0 | 3 | 4 |
| 705 | 938 | 7 | 51 | 128 | 472 |
| 592 | 859 | 11 | 104 | 151 | 780 |
| 183 | 127 | 2 | 20 | 37 | 180 |
| 21 | 53 | 3 | 1 | 14 | 42 |
| 255 | 228 | 0 | 34 | 37 | 155 |
| 109 | 168 | 0 | 5 | 32 | 109 |
| 181 | 235 | 7 | 19 | 43 | 179 |
| 99 | 117 | 3 | 16 | 28 | 103 |
| 151 | 195 | 1 | 17 | 35 | 95 |
| 104 | 91 | 2 | 7 | 23 | 88 |
| 142 | 200 | 2 | 19 | 16 | 187 |
| 102 | 218 | 0 | 14 | 31 | 172 |
| 112 | 170 | 1 | 14 | 16 | 132 |
| 99 | 144 | 3 | 11 | 22 | 88 |
| 85 | 110 | 2 | 15 | 25 | 83 |
| 67 | 107 | 2 | 5 | 25 | 87 |

表19 臺北市就業服務

| 年 月 別 | 總計 | | 專門性、技術性 及有關人員 | | 行政級主管人員 | |
|-----------|-------|--------|------------------------|--------|---------|-------|
| | 實 數 | 百 分 比 | 實 數 | 百 分 比 | 實 數 | 百 分 比 |
| 民 國 75 年 | 959 | 100.00 | 108 | 11.26 | 22 | 2.29 |
| 民 國 76 年 | 1,022 | 100.00 | 127 | 12.43 | 23 | 2.25 |
| 民 國 77 年 | 1,069 | 100.00 | 130 | 12.11 | 28 | 2.62 |
| 民 國 78 年 | 1,073 | 100.00 | 139 | 12.95 | 29 | 2.70 |
| 民 國 79 年 | 1,075 | 100.00 | 150 | 13.95 | 29 | 2.70 |
| 民 國 80 年 | 1,104 | 100.00 | 143 | 12.95 | 28 | 2.54 |
| 民 國 81 年 | 1,103 | 100.00 | 161 | 14.60 | 28 | 2.54 |
| 年 月 別 | 總計 | | 民意代表、行政主管 企業主管及經理人員 | | 專業人員 | |
| | 實 數 | 百 分 比 | 實 數 | 百 分 比 | 實 數 | 百 分 比 |
| 民 國 82 年 | 1,110 | 100.00 | 147 | 13.24 | 107 | 9.64 |
| 民 國 83 年 | 1,133 | 100.00 | 147 | 12.97 | 105 | 9.27 |
| 民 國 84 年 | 1,151 | 100.00 | 145 | 12.60 | 114 | 9.90 |
| 民 國 85 年 | 1,127 | 100.00 | 127 | 11.27 | 113 | 10.03 |
| 民 國 86 年 | 1,107 | 100.00 | 127 | 11.47 | 108 | 9.76 |
| 民 國 87 年 | 1,113 | 100.00 | 122 | 10.96 | 109 | 9.79 |
| 民 國 88 年 | 1,125 | 100.00 | 113 | 10.04 | 117 | 10.40 |
| 民 國 89 年 | 1,137 | 100.00 | 113 | 9.94 | 126 | 11.08 |
| 民 國 90 年 | 1,110 | 100.00 | 114 | 10.27 | 131 | 11.80 |
| 民 國 91 年 | 1,116 | 100.00 | 119 | 10.66 | 134 | 12.01 |
| 民 國 92 年 | 1,119 | 100.00 | 118 | 10.55 | 136 | 12.15 |
| 民 國 93 年 | 1,134 | 100.00 | 126 | 11.11 | 143 | 12.61 |
| 民 國 94 年 | 1,135 | 100.00 | 121 | 10.70 | 156 | 13.80 |
| 民 國 95 年 | 1,143 | 100.00 | 129 | 11.30 | 163 | 14.30 |
| 民 國 96 年 | 1,165 | 100.00 | 134 | 11.50 | 169 | 14.50 |
| 民 國 97 年 | 1,182 | 100.00 | 131 | 11.11 | 174 | 14.72 |
| 民 國 98 年 | 1,168 | 100.00 | 129 | ①11.09 | 161 | 13.78 |
| 民 國 99 年 | 1,174 | 100.00 | 132 | 11.26 | 158 | 13.42 |
| 民 國 100 年 | 1,207 | 100.00 | 133 | 10.99 | 225 | 18.64 |

資料來源：臺北市政府年報

人口之職業

| 監督及佐理人員 | | 買賣工作人員 | | 服務工作人員 | | 農、林、漁牧、狩獵工作人員 | | 生產及有關工人、運輸設備操作工及體力工 | |
|------------|--------|--------|--------|------------|--------|---------------|-------|---------------------|--------|
| 實數 | 百分比 | 實數 | 百分比 | 實數 | 百分比 | 實數 | 百分比 | 實數 | 百分比 |
| 261 | 27.22 | 206 | 21.48 | 114 | 11.89 | 12 | 1.25 | 236 | 24.61 |
| 293 | 28.67 | 216 | 21.14 | 115 | 11.25 | 9 | 0.88 | 239 | 23.39 |
| 305 | 28.53 | 249 | 23.29 | 115 | 10.76 | 9 | 0.84 | 235 | 21.98 |
| 312 | 29.08 | 259 | 24.14 | 114 | 10.62 | 8 | 0.75 | 212 | 19.76 |
| 323 | 30.05 | 241 | 22.42 | 118 | 10.98 | 9 | 0.84 | 205 | 19.07 |
| 318 | 28.80 | 257 | 23.28 | 122 | 11.05 | 10 | 0.91 | 226 | 20.47 |
| 329 | 29.83 | 255 | 23.12 | 126 | 11.42 | 8 | 0.73 | 196 | 17.77 |
| 技術員及助理專業人員 | | 事務工作人員 | | 服務工作人員及售貨員 | | 農、林、漁、牧工作人員 | | 生產及有關工人、運輸設備操作工及體力工 | |
| 實數 | 百分比 | 實數 | 百分比 | 實數 | 百分比 | 實數 | 百分比 | 實數 | 百分比 |
| 300 | 27.03 | 133 | 11.98 | 161 | 14.50 | 7 | 0.63 | 255 | 22.97 |
| 311 | 27.45 | 145 | 12.80 | 170 | 15.00 | 8 | 0.71 | 248 | 21.89 |
| 316 | 27.45 | 154 | 13.38 | 179 | 15.55 | 7 | 0.61 | 236 | 20.50 |
| 294 | 26.09 | 164 | 14.55 | 184 | 16.33 | 6 | 0.53 | 239 | 21.21 |
| 308 | 27.82 | 162 | 14.63 | 176 | 15.90 | 4 | 0.36 | 222 | 20.05 |
| 328 | 29.47 | 158 | 14.20 | 176 | 15.81 | 4 | 0.36 | 216 | 19.41 |
| 340 | 30.22 | 168 | 14.93 | 177 | 15.73 | 4 | 0.36 | 205 | 18.22 |
| 353 | 31.05 | 173 | 15.22 | 173 | 15.22 | 3 | 0.26 | 195 | 17.15 |
| 357 | 32.16 | 167 | 15.05 | 160 | 14.41 | 3 | 0.27 | 178 | 16.04 |
| 355 | 31.81 | 162 | 14.52 | 169 | 15.14 | 4 | 0.36 | 173 | 15.50 |
| 356 | 31.81 | 156 | 13.94 | 173 | 15.46 | 5 | 0.45 | 175 | 15.64 |
| 360 | 31.75 | 165 | 14.55 | 171 | 15.08 | 3 | 0.26 | 166 | 14.64 |
| 368 | 32.40 | 160 | 14.10 | 165 | 14.60 | 2 | 0.20 | 162 | 14.30 |
| 375 | 33.50 | 154 | 13.50 | 166 | 14.60 | 2 | 0.20 | 152 | 13.30 |
| 385 | 33.00 | 148 | 12.70 | 173 | 14.80 | 3 | 0.30 | 153 | 13.10 |
| 408 | 34.51 | 135 | 11.43 | 179 | 15.14 | 3 | 0.25 | 152 | 12.85 |
| 405 | Ⓘ34.69 | 137 | Ⓘ11.76 | 177 | Ⓘ15.19 | 2 | Ⓘ0.19 | 155 | Ⓘ13.30 |
| 412 | 35.12 | 153 | 13.02 | 163 | 13.92 | 3 | 0.22 | 153 | 13.03 |
| 348 | 28.85 | 152 | 12.60 | 189 | 15.67 | 3 | 0.29 | 157 | 12.97 |

表20 臺北市就業

| 年 月 別 | 總 計 | | 第 一 級 行 業 (農、林、漁、牧、狩獵業) | |
|-------------|--------|--------|----------------------------|-------|
| | 人數(千人) | 百 分 比 | 人數(千人) | 百 分 比 |
| 民國 77 年 平均 | 1,069 | 100.00 | 8 | 0.70 |
| 民國 78 年 平均 | 1,070 | 100.00 | 7 | 0.69 |
| 民國 79 年 平均 | 1,074 | 100.00 | 8 | 0.74 |
| 民國 80 年 平均 | 1,104 | 100.00 | 10 | 0.91 |
| 民國 81 年 平均 | 1,102 | 100.00 | 8 | 0.73 |
| 民國 82 年 平均 | 1,109 | 100.00 | 7 | 0.63 |
| 民國 83 年 平均 | 1,133 | 100.00 | 8 | 0.71 |
| 民國 84 年 平均 | 1,151 | 100.00 | 7 | 0.62 |
| 民國 85 年 平均 | 1,127 | 100.00 | 6 | 0.54 |
| 民國 86 年 平均 | 1,107 | 100.00 | 5 | 0.42 |
| 民國 87 年 平均 | 1,113 | 100.00 | 4 | 0.40 |
| 民國 88 年 平均 | 1,125 | 100.00 | 5 | 0.41 |
| 民國 89 年 平均 | 1,137 | 100.00 | 3 | 0.26 |
| 民國 90 年 平均 | 1,110 | 100.00 | 4 | 0.35 |
| 民國 91 年 平均 | 1,116 | 100.00 | 4 | 0.35 |
| 民國 92 年 平均 | 1,119 | 100.00 | 5 | 0.44 |
| 民國 93 年 平均 | 1,134 | 100.00 | 3 | 0.20 |
| 民國 94 年 平均 | 1,135 | 100.00 | 2 | 0.20 |
| 民國 95 年 平均 | 1,143 | 100.00 | 2 | 0.20 |
| 民國 96 年 平均 | 1,165 | 100.00 | 3 | 0.22 |
| 民國 97 年 平均 | 1,182 | 100.00 | 3 | 0.23 |
| 民國 98 年 平均 | 1,168 | 100.00 | 2 | Ⓔ0.18 |
| 民國 99 年 平均 | 1,174 | 100.00 | 2 | 0.19 |
| 民國 100 年 平均 | 1,207 | 100.00 | 3 | 0.28 |

資料來源：行政院主計處

人口之行業

| 第 二 級 行 業 (製 造 、 營 造 、 水 電 、 礦 業) | | 第 三 級 行 業 (商 、 運 輸 、 金 融 、 服 務 業) | |
|----------------------------------------|--------|----------------------------------------|--------|
| 人 數 (千 人) | 百 分 比 | 人 數 (千 人) | 百 分 比 |
| 300 | 28.04 | 762 | 71.26 |
| 286 | 26.71 | 777 | 72.62 |
| 285 | 26.54 | 781 | 72.72 |
| 305 | 27.63 | 789 | 71.47 |
| 284 | 25.77 | 810 | 73.50 |
| 282 | 25.43 | 820 | 73.94 |
| 288 | 25.42 | 837 | 73.87 |
| 276 | 24.02 | 867 | 75.36 |
| 259 | 22.98 | 862 | 76.48 |
| 248 | 22.41 | 854 | 77.17 |
| 241 | 21.64 | 868 | 77.96 |
| 240 | 21.32 | 880 | 78.28 |
| 237 | 20.85 | 897 | 78.89 |
| 225 | 20.29 | 881 | 79.36 |
| 221 | 19.80 | 891 | 79.80 |
| 218 | 19.47 | 897 | 80.09 |
| 219 | 19.31 | 912 | 80.50 |
| 219 | 19.30 | 914 | 80.50 |
| 222 | 19.40 | 918 | 80.30 |
| 223 | 19.11 | 940 | 80.67 |
| 222 | 18.79 | 957 | 80.98 |
| 225 | Ⓘ19.28 | 941 | Ⓘ80.55 |
| 226 | 19.26 | 945 | 80.55 |
| 231 | 19.16 | 972 | 80.56 |

表21 臺北市勞動力

| 年 月 別 | 15歲以上 民間人口(千人) (1) | 勞動力人口(千人) | | |
|-------------|--------------------------|------------|------------|------------|
| | | 合 計 (2) | 就業者 (3) | 失業者 (4) |
| 民國 77 年 平均 | 1,917 | 1,090 | 1,069 | 22 |
| 民國 78 年 平均 | 1,945 | 1,088 | 1,069 | 19 |
| 民國 79 年 平均 | 1,977 | 1,094 | 1,075 | 20 |
| 民國 80 年 平均 | 2,001 | 1,126 | 1,104 | 22 |
| 民國 81 年 平均 | 2,005 | 1,124 | 1,103 | 21 |
| 民國 82 年 平均 | 2,001 | 1,130 | 1,110 | 20 |
| 民國 83 年 平均 | 2,004 | 1,153 | 1,133 | 20 |
| 民國 84 年 平均 | 2,029 | 1,176 | 1,151 | 25 |
| 民國 85 年 平均 | 2,019 | 1,161 | 1,127 | 34 |
| 民國 86 年 平均 | 2,005 | 1,140 | 1,107 | 33 |
| 民國 87 年 平均 | 2,035 | 1,143 | 1,113 | 29 |
| 民國 88 年 平均 | 2,058 | 1,158 | 1,125 | 33 |
| 民國 89 年 平均 | 2,074 | 1,169 | 1,137 | 32 |
| 民國 90 年 平均 | 2,083 | 1,155 | 1,110 | 46 |
| 民國 91 年 平均 | 2,098 | 1,170 | 1,116 | 54 |
| 民國 92 年 平均 | 2,113 | 1,173 | 1,119 | 53 |
| 民國 93 年 平均 | 2,122 | 1,183 | 1,134 | 49 |
| 民國 94 年 平均 | 2,128 | 1,181 | 1,135 | 46 |
| 民國 95 年 平均 | 2,149 | 1,187 | 1,143 | 44 |
| 民國 96 年 平均 | 2,171 | 1,210 | 1,165 | 45 |
| 民國 97 年 平均 | 2,187 | 1,232 | 1,182 | 50 |
| 民國 98 年 平均 | 2,193 | 1,240 | 1,168 | 72 |
| 民國 99 年 平均 | 2,201 | 1,238 | 1,174 | 65 |
| 民國 100 年 平均 | 2,237 | 1,263 | 1,207 | 56 |
| 上半年 | 2,228 | 1,251 | 1,194 | 57 |
| 下半年 | 2,245 | 1,276 | 1,220 | 56 |

資料來源：行政院主計處

與就業人口

| 非勞動力人口 (千人) | 勞動參與率 $(2)/(1) \times 100$ (%) | 就業率 $(3)/(2) \times 100$ (%) | 失業率 $(4)/(2) \times 100$ (%) |
|----------------|--------------------------------------|------------------------------------|------------------------------------|
| 827 | 56.9 | 98.0 | 2.0 |
| 857 | 55.9 | 98.3 | 1.7 |
| 883 | 55.4 | 98.2 | 1.8 |
| 873 | 56.3 | 98.0 | 2.0 |
| 881 | 56.0 | 98.2 | 1.8 |
| 871 | 56.5 | 98.2 | 1.8 |
| 851 | 57.6 | 98.3 | 1.7 |
| 853 | 58.0 | 97.9 | 2.1 |
| 859 | 57.5 | 97.1 | 2.9 |
| 866 | 56.8 | 97.1 | 2.9 |
| 892 | 56.1 | 97.4 | 2.6 |
| 900 | 56.3 | 97.1 | 2.9 |
| 905 | 56.3 | 97.3 | 2.7 |
| 928 | 55.5 | 96.1 | 3.9 |
| 929 | 55.8 | 95.4 | 4.6 |
| 941 | 55.5 | 95.4 | 4.6 |
| 939 | 55.8 | 95.8 | 4.2 |
| 947 | 55.5 | 96.1 | 3.9 |
| 962 | 55.2 | 96.3 | 3.7 |
| 962 | 55.7 | 96.3 | 3.7 |
| 955 | 56.3 | 95.9 | 4.0 |
| 953 | 56.5 | 94.2 | 5.8 |
| 962 | 56.3 | 94.8 | 5.2 |
| 973 | 56.5 | 95.6 | 4.4 |
| 978 | 56.1 | 95.4 | 4.5 |
| 969 | 56.8 | 95.6 | 4.4 |

本
頁
空
白

參、職業訓練

本
頁
空
白

表22 民國100年全國技術士

| 級別 | 職類 | | 一般手工電銲 | 下水道用戶排水設備配管 | 下水道設施操作維護－水質檢 | 下水道設施操作維護－處理系統 | 下水道設施操作維護－管渠系統 |
|----|----|----|--------|-------------|---------------|----------------|----------------|
| | 人數 | | | | | | |
| 總計 | 報 | 報名 | 5 | 34 | 18 | 6 | 13 |
| | | 到考 | 4 | 34 | 18 | 6 | 13 |
| | 檢 | 及格 | 1 | 27 | 0 | 0 | 0 |
| | 免試 | 學科 | 3 | 1 | 1 | 0 | 1 |
| | | 術科 | 0 | 1 | 4 | 0 | 2 |
| | | 全免 | 0 | 0 | 0 | 0 | 0 |
| 甲級 | 報 | 報名 | 0 | 0 | 0 | 0 | 0 |
| | | 到考 | 0 | 0 | 0 | 0 | 0 |
| | 檢 | 及格 | 0 | 0 | 0 | 0 | 0 |
| | 免試 | 學科 | 0 | 0 | 0 | 0 | 0 |
| | | 術科 | 0 | 0 | 0 | 0 | 0 |
| | | 全免 | 0 | 0 | 0 | 0 | 0 |
| 乙級 | 報 | 報名 | 0 | 0 | 18 | 6 | 13 |
| | | 到考 | 0 | 0 | 18 | 6 | 13 |
| | 檢 | 及格 | 0 | 0 | 0 | 0 | 0 |
| | 免試 | 學科 | 0 | 0 | 1 | 0 | 1 |
| | | 術科 | 0 | 0 | 4 | 0 | 2 |
| | | 全免 | 0 | 0 | 0 | 0 | 0 |
| 丙級 | 報 | 報名 | 5 | 34 | 0 | 0 | 0 |
| | | 到考 | 4 | 34 | 0 | 0 | 0 |
| | 檢 | 及格 | 1 | 27 | 0 | 0 | 0 |
| | 免試 | 學科 | 3 | 1 | 0 | 0 | 0 |
| | | 術科 | 0 | 1 | 0 | 0 | 0 |
| | | 全免 | 0 | 0 | 0 | 0 | 0 |

資料來源：本局職業訓練中心

技能檢定測驗人數

單位：人

| 下水道設施操作維護—機電設備 | 女子美髮 | 女裝 | 工程泵(幫浦)類檢修 | 工業用管配管 |
|----------------|------|----|------------|--------|
| 4 | 411 | 39 | 3 | 0 |
| 4 | 398 | 39 | 3 | 0 |
| 0 | 99 | 18 | 2 | 0 |
| 6 | 81 | 22 | 0 | 0 |
| 0 | 4 | 2 | 0 | 1 |
| 0 | 0 | 0 | 0 | 0 |
| 0 | 0 | 5 | 0 | 0 |
| 0 | 0 | 5 | 0 | 0 |
| 0 | 0 | 1 | 0 | 0 |
| 0 | 0 | 7 | 0 | 0 |
| 0 | 0 | 1 | 0 | 1 |
| 0 | 0 | 0 | 0 | 0 |
| 4 | 56 | 20 | 3 | 0 |
| 4 | 56 | 20 | 3 | 0 |
| 0 | 0 | 10 | 2 | 0 |
| 6 | 22 | 8 | 0 | 0 |
| 0 | 1 | 1 | 0 | 0 |
| 0 | 0 | 0 | 0 | 0 |
| 0 | 355 | 14 | 0 | 0 |
| 0 | 342 | 14 | 0 | 0 |
| 0 | 99 | 7 | 0 | 0 |
| 0 | 59 | 7 | 0 | 0 |
| 0 | 3 | 0 | 0 | 0 |
| 0 | 0 | 0 | 0 | 0 |

表22 民國100年全國技術士

| 級別 | 職類 | | 工業配線 | 中式米食加工 —米粒類一般 漿團 | 中式米食加工 —米粒類米漿 型 | 中式米食加工 —熟粉、一般 膨發類 | 中式麵食加工 —水調(和) 麵類 |
|----|----|----|------|------------------------|-----------------------|-------------------------|------------------------|
| | 人數 | | | | | | |
| 總計 | 報檢 | 報名 | 50 | 6 | 14 | 1 | 17 |
| | | 到考 | 50 | 6 | 14 | 1 | 16 |
| | | 及格 | 0 | 5 | 8 | 1 | 6 |
| | 免試 | 學科 | 5 | 0 | 4 | 0 | 9 |
| | | 術科 | 5 | 0 | 0 | 0 | 0 |
| | | 全免 | 0 | 0 | 0 | 0 | 0 |
| 甲級 | 報檢 | 報名 | 1 | 0 | 0 | 0 | 0 |
| | | 到考 | 1 | 0 | 0 | 0 | 0 |
| | | 及格 | 0 | 0 | 0 | 0 | 0 |
| | 免試 | 學科 | 0 | 0 | 0 | 0 | 0 |
| | | 術科 | 0 | 0 | 0 | 0 | 0 |
| | | 全免 | 0 | 0 | 0 | 0 | 0 |
| 乙級 | 報檢 | 報名 | 49 | 0 | 0 | 0 | 10 |
| | | 到考 | 49 | 0 | 0 | 0 | 10 |
| | | 及格 | 0 | 0 | 0 | 0 | 4 |
| | 免試 | 學科 | 5 | 0 | 0 | 0 | 6 |
| | | 術科 | 5 | 0 | 0 | 0 | 0 |
| | | 全免 | 0 | 0 | 0 | 0 | 0 |
| 丙級 | 報檢 | 報名 | 0 | 6 | 14 | 1 | 7 |
| | | 到考 | 0 | 6 | 14 | 1 | 6 |
| | | 及格 | 0 | 5 | 8 | 1 | 2 |
| | 免試 | 學科 | 0 | 0 | 4 | 0 | 3 |
| | | 術科 | 0 | 0 | 0 | 0 | 0 |
| | | 全免 | 0 | 0 | 0 | 0 | 0 |

資料來源：本局職業訓練中心

技能檢定測驗人數(續1)

單位：人

| 中式麵食加工 —發麵類 | 中式麵食加工 —酥油皮、糕 漿皮類 | 中餐烹調—葷 食 | 中餐烹調—素 食 | 化 | 工 |
|----------------|-------------------------|-------------|-------------|---|-----|
| 8 | 28 | 439 | 30 | | 208 |
| 5 | 26 | 430 | 30 | | 204 |
| 2 | 12 | 140 | 6 | | 142 |
| 7 | 13 | 89 | 15 | | 2 |
| 0 | 2 | 2 | 0 | | 5 |
| 0 | 0 | 0 | 0 | | 0 |
| 0 | 0 | 0 | 0 | | 0 |
| 0 | 0 | 0 | 0 | | 0 |
| 0 | 0 | 0 | 0 | | 0 |
| 0 | 0 | 0 | 0 | | 0 |
| 0 | 0 | 0 | 0 | | 0 |
| 0 | 0 | 0 | 0 | | 0 |
| 0 | 0 | 0 | 0 | | 0 |
| 4 | 12 | 76 | 16 | | 74 |
| 2 | 11 | 76 | 16 | | 74 |
| 1 | 4 | 0 | 0 | | 42 |
| 6 | 11 | 33 | 8 | | 2 |
| 0 | 2 | 1 | 0 | | 1 |
| 0 | 0 | 0 | 0 | | 0 |
| 4 | 16 | 363 | 14 | | 134 |
| 3 | 15 | 354 | 14 | | 130 |
| 1 | 8 | 140 | 6 | | 100 |
| 1 | 2 | 56 | 7 | | 0 |
| 0 | 0 | 1 | 0 | | 4 |
| 0 | 0 | 0 | 0 | | 0 |

表22 民國100年全國技術士

| 級別 | 職類 | | 化 | 學 | 升降機裝修 | 手語翻譯 | 水族養殖 | 水產食品加工 —醃製品類 |
|----|----|----|-----|---|-------|------|------|-----------------|
| | 人數 | | | | | | | |
| 總計 | 報 | 報名 | 239 | | 124 | 21 | 3 | 1 |
| | | 到考 | 239 | | 118 | 21 | 3 | 1 |
| | 檢 | 及格 | 0 | | 63 | 0 | 2 | 0 |
| | | 學科 | 22 | | 30 | 15 | 0 | 0 |
| | 試 | 術科 | 9 | | 9 | 0 | 0 | 0 |
| | | 全免 | 0 | | 0 | 0 | 0 | 0 |
| 甲級 | 報 | 報名 | 0 | | 0 | 0 | 0 | 0 |
| | | 到考 | 0 | | 0 | 0 | 0 | 0 |
| | 檢 | 及格 | 0 | | 0 | 0 | 0 | 0 |
| | | 學科 | 0 | | 0 | 0 | 0 | 0 |
| | 試 | 術科 | 0 | | 0 | 0 | 0 | 0 |
| | | 全免 | 0 | | 0 | 0 | 0 | 0 |
| 乙級 | 報 | 報名 | 124 | | 26 | 0 | 0 | 0 |
| | | 到考 | 124 | | 26 | 0 | 0 | 0 |
| | 檢 | 及格 | 0 | | 12 | 0 | 0 | 0 |
| | | 學科 | 6 | | 16 | 0 | 0 | 0 |
| | 試 | 術科 | 3 | | 9 | 0 | 0 | 0 |
| | | 全免 | 0 | | 0 | 0 | 0 | 0 |
| 丙級 | 報 | 報名 | 115 | | 98 | 21 | 3 | 1 |
| | | 到考 | 115 | | 92 | 21 | 3 | 1 |
| | 檢 | 及格 | 0 | | 51 | 0 | 2 | 0 |
| | | 學科 | 16 | | 14 | 15 | 0 | 0 |
| | 試 | 術科 | 6 | | 0 | 0 | 0 | 0 |
| | | 全免 | 0 | | 0 | 0 | 0 | 0 |

資料來源：本局職業訓練中心

技能檢定測驗人數(續2)

單位：人

| 半自動電鍍 | 平版印刷 | 用電設備檢驗 | 石油化學 | 印前製程 |
|-------|------|--------|------|-------|
| 4 | 3 | 31 | 2 | 1,844 |
| 4 | 3 | 28 | 2 | 1,832 |
| 0 | 1 | 9 | 2 | 228 |
| 1 | 0 | 8 | 0 | 89 |
| 1 | 0 | 0 | 1 | 24 |
| 0 | 0 | 0 | 0 | 0 |
| 0 | 0 | 0 | 0 | 0 |
| 0 | 0 | 0 | 0 | 0 |
| 0 | 0 | 0 | 0 | 0 |
| 0 | 0 | 0 | 0 | 0 |
| 0 | 0 | 0 | 0 | 0 |
| 0 | 0 | 0 | 0 | 0 |
| 0 | 0 | 0 | 0 | 0 |
| 0 | 3 | 23 | 2 | 1,142 |
| 0 | 3 | 21 | 2 | 1,134 |
| 0 | 1 | 6 | 2 | 90 |
| 0 | 0 | 5 | 0 | 4 |
| 0 | 0 | 0 | 1 | 15 |
| 0 | 0 | 0 | 0 | 0 |
| 4 | 0 | 8 | 0 | 702 |
| 4 | 0 | 7 | 0 | 698 |
| 0 | 0 | 3 | 0 | 138 |
| 1 | 0 | 3 | 0 | 85 |
| 1 | 0 | 0 | 0 | 9 |
| 0 | 0 | 0 | 0 | 0 |

表22 民國100年全國技術士

| 級別 | 職類 | | 肉製品加工一 乳 化 類 | 自來水管配管 | 西 餐 烹 調 | 冷凍空調裝修 | 汽車車體板金 |
|--------------------|----|-----|-----------------|--------|---------|--------|--------|
| | 人數 | | | | | | |
| 總 計 | 報 | 報 名 | 1 | 69 | 30 | 157 | 15 |
| | | 到 考 | 1 | 69 | 27 | 153 | 15 |
| | 檢 | 及 格 | 1 | 0 | 8 | 29 | 0 |
| | | 免 | 學 科 | 0 | 10 | 13 | 74 |
| | 試 | 術 科 | 0 | 7 | 3 | 6 | 1 |
| | | 全 免 | 0 | 0 | 0 | 0 | 0 |
| 甲 級 | 報 | 報 名 | 0 | 0 | 0 | 9 | 0 |
| | | 到 考 | 0 | 0 | 0 | 9 | 0 |
| | 檢 | 及 格 | 0 | 0 | 0 | 0 | 0 |
| | | 免 | 學 科 | 0 | 0 | 0 | 17 |
| | 試 | 術 科 | 0 | 0 | 0 | 0 | 0 |
| | | 全 免 | 0 | 0 | 0 | 0 | 0 |
| 乙 級 | 報 | 報 名 | 0 | 1 | 0 | 93 | 15 |
| | | 到 考 | 0 | 1 | 0 | 91 | 15 |
| | 檢 | 及 格 | 0 | 0 | 0 | 1 | 0 |
| | | 免 | 學 科 | 0 | 0 | 0 | 51 |
| | 試 | 術 科 | 0 | 4 | 0 | 6 | 1 |
| | | 全 免 | 0 | 0 | 0 | 0 | 0 |
| 丙 級 | 報 | 報 名 | 1 | 68 | 30 | 55 | 0 |
| | | 到 考 | 1 | 68 | 27 | 53 | 0 |
| | 檢 | 及 格 | 1 | 0 | 8 | 28 | 0 |
| | | 免 | 學 科 | 0 | 10 | 13 | 6 |
| | 試 | 術 科 | 0 | 3 | 3 | 0 | 0 |
| | | 全 免 | 0 | 0 | 0 | 0 | 0 |

資料來源：本局職業訓練中心

技能檢定測驗人數(續3)

單位：人

| 汽 車 修 護 | 男 子 理 髮 | 車 床 | 車 床—CNC 車 床 | 車 輛 塗 裝 |
|---------|---------|-----|----------------|---------|
| 76 | 30 | 21 | 11 | 11 |
| 75 | 30 | 21 | 11 | 10 |
| 1 | 0 | 0 | 0 | 4 |
| 3 | 11 | 1 | 1 | 0 |
| 9 | 1 | 1 | 1 | 1 |
| 0 | 0 | 0 | 0 | 0 |
| 1 | 0 | 0 | 0 | 0 |
| 1 | 0 | 0 | 0 | 0 |
| 0 | 0 | 0 | 0 | 0 |
| 2 | 0 | 0 | 0 | 0 |
| 0 | 0 | 0 | 0 | 0 |
| 0 | 0 | 0 | 0 | 0 |
| 67 | 5 | 0 | 11 | 10 |
| 67 | 5 | 0 | 11 | 9 |
| 0 | 0 | 0 | 0 | 4 |
| 1 | 6 | 0 | 1 | 0 |
| 8 | 1 | 0 | 1 | 1 |
| 0 | 0 | 0 | 0 | 0 |
| 8 | 25 | 21 | 0 | 1 |
| 7 | 25 | 21 | 0 | 1 |
| 1 | 0 | 0 | 0 | 0 |
| 0 | 5 | 1 | 0 | 0 |
| 1 | 0 | 1 | 0 | 0 |
| 0 | 0 | 0 | 0 | 0 |

表22 民國100年全國技術士

| 級別 | 職類 | | 定向行動訓練 | 泥水－砌磚 | 泥水－面材鋪貼 | 泥水－粉刷 | 金銀珠寶飾品加 |
|----|----|------|--------|-------|---------|-------|---------|
| | 人數 | | | | | | |
| 總計 | 報 | 報名 | 5 | 3 | 3 | 3 | 33 |
| | | 到考 | 5 | 3 | 1 | 3 | 32 |
| | | 檢 及格 | 0 | 1 | 1 | 2 | 23 |
| | 免試 | 學科 | 0 | 0 | 0 | 0 | 4 |
| | | 術科 | 0 | 1 | 0 | 0 | 0 |
| | | 全免 | 0 | 0 | 0 | 0 | 0 |
| 甲級 | 報 | 報名 | 0 | 0 | 0 | 0 | 0 |
| | | 到考 | 0 | 0 | 0 | 0 | 0 |
| | | 檢 及格 | 0 | 0 | 0 | 0 | 0 |
| | 免試 | 學科 | 0 | 0 | 0 | 0 | 0 |
| | | 術科 | 0 | 0 | 0 | 0 | 0 |
| | | 全免 | 0 | 0 | 0 | 0 | 0 |
| 乙級 | 報 | 報名 | 0 | 0 | 0 | 1 | 20 |
| | | 到考 | 0 | 0 | 0 | 1 | 20 |
| | | 檢 及格 | 0 | 0 | 0 | 1 | 14 |
| | 免試 | 學科 | 0 | 0 | 0 | 0 | 2 |
| | | 術科 | 0 | 1 | 0 | 0 | 0 |
| | | 全免 | 0 | 0 | 0 | 0 | 0 |
| 丙級 | 報 | 報名 | 5 | 3 | 3 | 2 | 13 |
| | | 到考 | 5 | 3 | 1 | 2 | 12 |
| | | 檢 及格 | 0 | 1 | 1 | 1 | 9 |
| | 免試 | 學科 | 0 | 0 | 0 | 0 | 2 |
| | | 術科 | 0 | 0 | 0 | 0 | 0 |
| | | 全免 | 0 | 0 | 0 | 0 | 0 |

資料來源：本局職業訓練中心

技能檢定測驗人數(續4)

單位：人

| 門市服務 | 保母人員 | 室內配線(屋 內線路裝修) | 建築工程管理 | 建築物室內設 計 |
|-------|------|------------------|--------|-------------|
| 1,021 | 214 | 809 | 17 | 524 |
| 972 | 211 | 792 | 16 | 478 |
| 587 | 23 | 83 | 1 | 35 |
| 43 | 13 | 357 | 8 | 318 |
| 2 | 0 | 26 | 2 | 1 |
| 0 | 0 | 0 | 0 | 0 |
| 0 | 0 | 3 | 2 | 0 |
| 0 | 0 | 3 | 1 | 0 |
| 0 | 0 | 0 | 0 | 0 |
| 0 | 0 | 1 | 0 | 0 |
| 0 | 0 | 0 | 0 | 0 |
| 0 | 0 | 0 | 0 | 0 |
| 156 | 0 | 713 | 15 | 524 |
| 148 | 0 | 700 | 15 | 478 |
| 54 | 0 | 46 | 1 | 35 |
| 38 | 0 | 348 | 8 | 318 |
| 2 | 0 | 24 | 2 | 1 |
| 0 | 0 | 0 | 0 | 0 |
| 865 | 214 | 93 | 0 | 0 |
| 824 | 211 | 89 | 0 | 0 |
| 533 | 23 | 37 | 0 | 0 |
| 5 | 13 | 8 | 0 | 0 |
| 0 | 0 | 2 | 0 | 0 |
| 0 | 0 | 0 | 0 | 0 |

表22 民國100年全國技術士

| 級別 | 職類 | | 建築物室內裝修工程管理 | 建築塗裝 | 建築製圖 | 美容 | 重機械修護一引 |
|----|----|----|-------------|------|------|-------|---------|
| | 人數 | | | | | | |
| 總計 | 報 | 報名 | 860 | 0 | 13 | 2,994 | 1 |
| | | 到考 | 860 | 0 | 13 | 2,767 | 1 |
| | | 及格 | 0 | 0 | 0 | 1,758 | 0 |
| | 免試 | 學科 | 452 | 0 | 2 | 678 | 0 |
| | | 術科 | 2 | 3 | 0 | 17 | 0 |
| | | 全免 | 0 | 0 | 0 | 0 | 0 |
| 甲級 | 報 | 報名 | 0 | 0 | 0 | 0 | 0 |
| | | 到考 | 0 | 0 | 0 | 0 | 0 |
| | | 及格 | 0 | 0 | 0 | 0 | 0 |
| | 免試 | 學科 | 0 | 0 | 0 | 0 | 0 |
| | | 術科 | 0 | 0 | 0 | 0 | 0 |
| | | 全免 | 0 | 0 | 0 | 0 | 0 |
| 乙級 | 報 | 報名 | 860 | 0 | 1 | 675 | 1 |
| | | 到考 | 860 | 0 | 1 | 638 | 1 |
| | | 及格 | 0 | 0 | 0 | 231 | 0 |
| | 免試 | 學科 | 452 | 0 | 1 | 247 | 0 |
| | | 術科 | 2 | 3 | 0 | 4 | 0 |
| | | 全免 | 0 | 0 | 0 | 0 | 0 |
| 丙級 | 報 | 報名 | 0 | 0 | 12 | 2,319 | 0 |
| | | 到考 | 0 | 0 | 12 | 2,129 | 0 |
| | | 及格 | 0 | 0 | 0 | 1,527 | 0 |
| | 免試 | 學科 | 0 | 0 | 1 | 431 | 0 |
| | | 術科 | 0 | 0 | 0 | 13 | 0 |
| | | 全免 | 0 | 0 | 0 | 0 | 0 |

資料來源：本局職業訓練中心

技能檢定測驗人數(續5)

單位：人

| 重機械操作- 一般裝載機 | 重機械操作- 挖 掘 機 | 重機械操作- 裝 載 機 | 重機械操作- 鏟 裝 機 | 飛 機 修 護 |
|-----------------|-----------------|-----------------|-----------------|---------|
| 8 | 53 | 0 | 29 | 14 |
| 8 | 51 | 0 | 29 | 14 |
| 2 | 38 | 0 | 13 | 3 |
| 0 | 4 | 0 | 0 | 6 |
| 0 | 5 | 2 | 0 | 0 |
| 0 | 0 | 0 | 0 | 0 |
| 0 | 0 | 0 | 0 | 0 |
| 0 | 0 | 0 | 0 | 0 |
| 0 | 0 | 0 | 0 | 0 |
| 0 | 0 | 0 | 0 | 0 |
| 0 | 0 | 0 | 0 | 0 |
| 0 | 0 | 0 | 0 | 0 |
| 0 | 0 | 0 | 0 | 13 |
| 0 | 0 | 0 | 0 | 13 |
| 0 | 0 | 0 | 0 | 3 |
| 0 | 0 | 0 | 0 | 6 |
| 0 | 0 | 0 | 0 | 0 |
| 0 | 0 | 0 | 0 | 0 |
| 8 | 53 | 0 | 29 | 1 |
| 8 | 51 | 0 | 29 | 1 |
| 2 | 38 | 0 | 13 | 0 |
| 0 | 4 | 0 | 0 | 0 |
| 0 | 5 | 2 | 0 | 0 |
| 0 | 0 | 0 | 0 | 0 |

表22 民國100年全國技術士

| 級別 | 職類 | | 食品檢驗分析 | 家具木工 | 氣壓 | 氣體燃料導管配管 | 烘焙食品－西點蛋糕 | |
|----|----|----|--------|------|-----|----------|-----------|---|
| | 人數 | | | | | | | |
| 總計 | 報 | 報名 | 69 | 3 | 111 | 40 | 16 | |
| | | 到考 | 69 | 3 | 111 | 40 | 16 | |
| | 檢 | 及格 | 43 | 0 | 0 | 29 | 0 | |
| | | 免 | 學科 | 22 | 0 | 0 | 2 | 9 |
| | | | 術科 | 0 | 1 | 8 | 0 | 0 |
| | 試 | 全免 | 0 | 0 | 0 | 0 | 0 | |
| 甲級 | 報 | 報名 | 0 | 0 | 0 | 0 | 0 | |
| | | 到考 | 0 | 0 | 0 | 0 | 0 | |
| | 檢 | 及格 | 0 | 0 | 0 | 0 | 0 | |
| | | 免 | 學科 | 0 | 0 | 0 | 0 | 0 |
| | | | 術科 | 0 | 0 | 0 | 0 | 0 |
| | 試 | 全免 | 0 | 0 | 0 | 0 | 0 | |
| 乙級 | 報 | 報名 | 27 | 3 | 24 | 0 | 0 | |
| | | 到考 | 27 | 3 | 24 | 0 | 0 | |
| | 檢 | 及格 | 11 | 0 | 0 | 0 | 0 | |
| | | 免 | 學科 | 17 | 0 | 0 | 0 | 0 |
| | | | 術科 | 0 | 1 | 8 | 0 | 0 |
| | 試 | 全免 | 0 | 0 | 0 | 0 | 0 | |
| 丙級 | 報 | 報名 | 42 | 0 | 87 | 40 | 16 | |
| | | 到考 | 42 | 0 | 87 | 40 | 16 | |
| | 檢 | 及格 | 32 | 0 | 0 | 29 | 0 | |
| | | 免 | 學科 | 5 | 0 | 0 | 2 | 9 |
| | | | 術科 | 0 | 0 | 0 | 0 | 0 |
| | 試 | 全免 | 0 | 0 | 0 | 0 | 0 | |

資料來源：本局職業訓練中心

技能檢定測驗人數(續6)

單位：人

| 烘焙食品－西 點蛋糕餅乾 | 烘焙食品－西 點蛋糕麵包 | 烘焙食品－餅 乾 | 烘焙食品－麵 包 | 特定瓦斯器具 裝 修 |
|-----------------|-----------------|-------------|-------------|---------------|
| 1 | 82 | 2 | 188 | 115 |
| 1 | 80 | 2 | 188 | 111 |
| 0 | 6 | 0 | 0 | 47 |
| 0 | 33 | 6 | 31 | 31 |
| 0 | 3 | 0 | 2 | 4 |
| 0 | 0 | 0 | 0 | 0 |
| 0 | 0 | 0 | 0 | 0 |
| 0 | 0 | 0 | 0 | 0 |
| 0 | 0 | 0 | 0 | 0 |
| 0 | 0 | 0 | 0 | 0 |
| 0 | 0 | 0 | 0 | 0 |
| 0 | 0 | 0 | 0 | 0 |
| 0 | 0 | 0 | 0 | 0 |
| 1 | 82 | 0 | 0 | 0 |
| 1 | 80 | 0 | 0 | 0 |
| 0 | 6 | 0 | 0 | 0 |
| 0 | 33 | 0 | 0 | 0 |
| 0 | 3 | 0 | 0 | 0 |
| 0 | 0 | 0 | 0 | 0 |
| 0 | 0 | 2 | 188 | 115 |
| 0 | 0 | 2 | 188 | 111 |
| 0 | 0 | 0 | 0 | 47 |
| 0 | 0 | 6 | 31 | 31 |
| 0 | 0 | 0 | 2 | 4 |
| 0 | 0 | 0 | 0 | 0 |

表22 民國100年全國技術士

| 級別 | 職類 | | 配電電纜裝修 | 配電線路裝修 | 商業計算 | 國貿業務 | 堆高機操作 |
|----|----|----|--------|--------|------|-------|-------|
| | 人數 | | | | | | |
| 總計 | 報檢 | 報名 | 29 | 18 | 6 | 1,205 | 39 |
| | | 到考 | 28 | 15 | 4 | 1,033 | 36 |
| | | 及格 | 15 | 1 | 3 | 418 | 15 |
| | 免試 | 學科 | 0 | 3 | 6 | 406 | 6 |
| | | 術科 | 5 | 0 | 0 | 6 | 0 |
| | | 全免 | 0 | 0 | 0 | 0 | 0 |
| 甲級 | 報檢 | 報名 | 0 | 2 | 0 | 0 | 0 |
| | | 到考 | 0 | 2 | 0 | 0 | 0 |
| | | 及格 | 0 | 0 | 0 | 0 | 0 |
| | 免試 | 學科 | 0 | 0 | 0 | 0 | 0 |
| | | 術科 | 0 | 0 | 0 | 0 | 0 |
| | | 全免 | 0 | 0 | 0 | 0 | 0 |
| 乙級 | 報檢 | 報名 | 5 | 6 | 1 | 126 | 0 |
| | | 到考 | 5 | 6 | 1 | 91 | 0 |
| | | 及格 | 3 | 1 | 1 | 6 | 0 |
| | 免試 | 學科 | 0 | 2 | 5 | 46 | 0 |
| | | 術科 | 4 | 0 | 0 | 2 | 0 |
| | | 全免 | 0 | 0 | 0 | 0 | 0 |
| 丙級 | 報檢 | 報名 | 24 | 10 | 5 | 1,079 | 39 |
| | | 到考 | 23 | 7 | 3 | 942 | 36 |
| | | 及格 | 12 | 0 | 2 | 412 | 15 |
| | 免試 | 學科 | 0 | 1 | 1 | 360 | 6 |
| | | 術科 | 1 | 0 | 0 | 4 | 0 |
| | | 全免 | 0 | 0 | 0 | 0 | 0 |

資料來源：本局職業訓練中心

技能檢定測驗人數(續7)

單位：人

| 混 凝 土 | 眼鏡鏡片製作 | 移動式起重機 操作(伸臂可 伸縮式) | 第一種壓力容 器 操 作 | 通信技術(電信 線 路) |
|-------|--------|--------------------------|-----------------|------------------|
| 77 | 34 | 6 | 3 | 109 |
| 76 | 31 | 4 | 2 | 107 |
| 72 | 30 | 2 | 1 | 10 |
| 0 | 0 | 0 | 0 | 19 |
| 0 | 4 | 0 | 0 | 2 |
| 0 | 0 | 0 | 0 | 0 |
| 0 | 0 | 0 | 0 | 0 |
| 0 | 0 | 0 | 0 | 0 |
| 0 | 0 | 0 | 0 | 0 |
| 0 | 0 | 0 | 0 | 0 |
| 0 | 0 | 0 | 0 | 0 |
| 0 | 0 | 0 | 0 | 0 |
| 0 | 0 | 0 | 0 | 90 |
| 0 | 0 | 0 | 0 | 90 |
| 0 | 0 | 0 | 0 | 9 |
| 0 | 0 | 0 | 0 | 14 |
| 0 | 0 | 0 | 0 | 2 |
| 0 | 0 | 0 | 0 | 0 |
| 77 | 34 | 6 | 3 | 19 |
| 76 | 31 | 4 | 2 | 17 |
| 72 | 30 | 2 | 1 | 1 |
| 0 | 0 | 0 | 0 | 5 |
| 0 | 4 | 0 | 0 | 0 |
| 0 | 0 | 0 | 0 | 0 |

表22 民國100年全國技術士

| 級別 | 職類 | | 造園景觀 | 喪禮服務 | 就業服務 | 氫氣鎢極電銲測 | 量 |
|----|----|----|------|------|------|---------|-----|
| | 人數 | | | | | | |
| 總計 | 報 | 報名 | 206 | 183 | 649 | 3 | 123 |
| | | 到考 | 202 | 174 | 434 | 3 | 123 |
| | | 及格 | 150 | 114 | 30 | 1 | 94 |
| | 免試 | 學科 | 11 | 35 | 469 | 2 | 5 |
| | | 術科 | 0 | 0 | 1 | 0 | 3 |
| | | 全免 | 0 | 0 | 0 | 0 | 0 |
| 甲級 | 報 | 報名 | 0 | 0 | 0 | 0 | 0 |
| | | 到考 | 0 | 0 | 0 | 0 | 0 |
| | | 及格 | 0 | 0 | 0 | 0 | 0 |
| | 免試 | 學科 | 0 | 0 | 0 | 0 | 0 |
| | | 術科 | 0 | 0 | 0 | 0 | 0 |
| | | 全免 | 0 | 0 | 0 | 0 | 0 |
| 乙級 | 報 | 報名 | 0 | 0 | 649 | 0 | 0 |
| | | 到考 | 0 | 0 | 434 | 0 | 0 |
| | | 及格 | 0 | 0 | 30 | 0 | 0 |
| | 免試 | 學科 | 0 | 0 | 469 | 0 | 0 |
| | | 術科 | 0 | 0 | 1 | 0 | 0 |
| | | 全免 | 0 | 0 | 0 | 0 | 0 |
| 丙級 | 報 | 報名 | 206 | 183 | 0 | 3 | 123 |
| | | 到考 | 202 | 174 | 0 | 3 | 123 |
| | | 及格 | 150 | 114 | 0 | 1 | 94 |
| | 免試 | 學科 | 11 | 35 | 0 | 2 | 5 |
| | | 術科 | 0 | 0 | 0 | 0 | 3 |
| | | 全免 | 0 | 0 | 0 | 0 | 0 |

資料來源：本局職業訓練中心

技能檢定測驗人數(續8)

單位：人

| 測量－工程測量 | 測量－地籍測量 | 視聽電子 | 飲料調製 | 園藝 |
|---------|---------|------|------|----|
| 80 | 0 | 2 | 49 | 50 |
| 78 | 0 | 2 | 45 | 48 |
| 67 | 0 | 0 | 15 | 32 |
| 7 | 0 | 0 | 2 | 38 |
| 15 | 2 | 2 | 4 | 0 |
| 0 | 0 | 0 | 0 | 0 |
| 1 | 0 | 0 | 0 | 0 |
| 1 | 0 | 0 | 0 | 0 |
| 0 | 0 | 0 | 0 | 0 |
| 3 | 0 | 0 | 0 | 0 |
| 0 | 0 | 0 | 0 | 0 |
| 0 | 0 | 0 | 0 | 0 |
| 79 | 0 | 1 | 37 | 0 |
| 77 | 0 | 1 | 33 | 0 |
| 67 | 0 | 0 | 11 | 0 |
| 4 | 0 | 0 | 2 | 0 |
| 15 | 2 | 2 | 4 | 0 |
| 0 | 0 | 0 | 0 | 0 |
| 0 | 0 | 1 | 12 | 50 |
| 0 | 0 | 1 | 12 | 48 |
| 0 | 0 | 0 | 4 | 32 |
| 0 | 0 | 0 | 0 | 38 |
| 0 | 0 | 0 | 0 | 0 |
| 0 | 0 | 0 | 0 | 0 |

表22 民國100年全國技術士

| 級別 | 職類 | | 會計事務 | 照顧服務員 | 裝潢木工 | 農田灌溉排水—設施維護管理—田間 |
|----|----|-----|-------|-------|------|------------------|
| | 人數 | | | | | |
| 總計 | 報 | 報名 | 1,394 | 83 | 57 | 1 |
| | | 到考 | 1,233 | 83 | 57 | 1 |
| | | 檢及格 | 180 | 0 | 48 | 1 |
| | 免試 | 學科 | 964 | 5 | 5 | 0 |
| | | 術科 | 12 | 0 | 1 | 0 |
| | | 全免 | 0 | 0 | 0 | 0 |
| 甲級 | 報 | 報名 | 0 | 0 | 0 | 0 |
| | | 到考 | 0 | 0 | 0 | 0 |
| | | 檢及格 | 0 | 0 | 0 | 0 |
| | 免試 | 學科 | 0 | 0 | 0 | 0 |
| | | 術科 | 0 | 0 | 0 | 0 |
| | | 全免 | 0 | 0 | 0 | 0 |
| 乙級 | 報 | 報名 | 380 | 0 | 55 | 0 |
| | | 到考 | 317 | 0 | 55 | 0 |
| | | 檢及格 | 21 | 0 | 47 | 0 |
| | 免試 | 學科 | 93 | 0 | 5 | 0 |
| | | 術科 | 8 | 0 | 1 | 0 |
| | | 全免 | 0 | 0 | 0 | 0 |
| 丙級 | 報 | 報名 | 1,014 | 83 | 2 | 1 |
| | | 到考 | 916 | 83 | 2 | 1 |
| | | 檢及格 | 159 | 0 | 1 | 1 |
| | 免試 | 學科 | 871 | 5 | 0 | 0 |
| | | 術科 | 4 | 0 | 0 | 0 |
| | | 全免 | 0 | 0 | 0 | 0 |

資料來源：本局職業訓練中心

技能檢定測驗人數(續9)

單位：人

| 鉗 | 工 電 力 電 子 | 電腦軟體設計 | 電腦軟體設計 C++ | 電腦軟體設計 JAVA | 電腦軟體應用 | |
|---|-----------|--------|---------------|----------------|--------|-------|
| | 0 | 1 | 18 | 3 | 2 | 2,835 |
| | 0 | 1 | 13 | 3 | 2 | 2,832 |
| | 0 | 0 | 2 | 0 | 0 | 20 |
| | 1 | 0 | 0 | 0 | 1 | 143 |
| | 3 | 1 | 0 | 0 | 0 | 19 |
| | 0 | 0 | 0 | 0 | 0 | 0 |
| | 0 | 1 | 0 | 0 | 0 | 0 |
| | 0 | 1 | 0 | 0 | 0 | 0 |
| | 0 | 0 | 0 | 0 | 0 | 0 |
| | 1 | 0 | 0 | 0 | 0 | 0 |
| | 0 | 0 | 0 | 0 | 0 | 0 |
| | 0 | 0 | 0 | 0 | 0 | 0 |
| | 0 | 0 | 0 | 3 | 2 | 2,800 |
| | 0 | 0 | 0 | 3 | 2 | 2,800 |
| | 0 | 0 | 0 | 0 | 0 | 0 |
| | 0 | 0 | 0 | 0 | 1 | 124 |
| | 3 | 1 | 0 | 0 | 0 | 16 |
| | 0 | 0 | 0 | 0 | 0 | 0 |
| | 0 | 0 | 18 | 0 | 0 | 35 |
| | 0 | 0 | 13 | 0 | 0 | 32 |
| | 0 | 0 | 2 | 0 | 0 | 20 |
| | 0 | 0 | 0 | 0 | 0 | 19 |
| | 0 | 0 | 0 | 0 | 0 | 3 |
| | 0 | 0 | 0 | 0 | 0 | 0 |

表22 民國100年全國技術士

| 級別 | 職類 | | 電腦硬體裝修 | 電腦輔助立體製圖 | 電腦輔助建築製圖 | 電腦輔助機械設計製圖 | 電腦輔助機械製圖 |
|----|----|----|--------|----------|----------|------------|----------|
| | 人數 | | | | | | |
| 總計 | 報 | 報名 | 277 | 4 | 85 | 179 | 0 |
| | | 到考 | 269 | 3 | 85 | 179 | 0 |
| | 檢 | 及格 | 165 | 2 | 0 | 0 | 0 |
| | | 學科 | 12 | 2 | 4 | 54 | 7 |
| | 試 | 術科 | 12 | 0 | 13 | 9 | 2 |
| | | 全免 | 0 | 0 | 0 | 0 | 0 |
| 甲級 | 報 | 報名 | 0 | 0 | 0 | 0 | 0 |
| | | 到考 | 0 | 0 | 0 | 0 | 0 |
| | 檢 | 及格 | 0 | 0 | 0 | 0 | 0 |
| | | 學科 | 0 | 0 | 0 | 0 | 0 |
| | 試 | 術科 | 0 | 0 | 0 | 0 | 0 |
| | | 全免 | 0 | 0 | 0 | 0 | 0 |
| 乙級 | 報 | 報名 | 259 | 0 | 49 | 117 | 0 |
| | | 到考 | 253 | 0 | 49 | 117 | 0 |
| | 檢 | 及格 | 155 | 0 | 0 | 0 | 0 |
| | | 學科 | 12 | 0 | 3 | 0 | 6 |
| | 試 | 術科 | 12 | 0 | 13 | 3 | 2 |
| | | 全免 | 0 | 0 | 0 | 0 | 0 |
| 丙級 | 報 | 報名 | 18 | 4 | 36 | 62 | 0 |
| | | 到考 | 16 | 3 | 36 | 62 | 0 |
| | 檢 | 及格 | 10 | 2 | 0 | 0 | 0 |
| | | 學科 | 0 | 2 | 1 | 54 | 1 |
| | 試 | 術科 | 0 | 0 | 0 | 6 | 0 |
| | | 全免 | 0 | 0 | 0 | 0 | 0 |

資料來源：本局職業訓練中心

技能檢定測驗人數(續10)

單位：人

| 電 器 修 護 | 電 | 繡 圖 文 組 版 | 圖 文 組 版 一 文 字 處 理 | 圖 文 組 版 一 電 腦 排 版 |
|---------|---|-----------|----------------------|----------------------|
| 56 | 5 | 0 | 0 | 0 |
| 56 | 4 | 0 | 0 | 0 |
| 35 | 4 | 0 | 0 | 0 |
| 3 | 0 | 4 | 4 | 2 |
| 1 | 0 | 0 | 0 | 0 |
| 0 | 0 | 0 | 0 | 0 |
| 0 | 0 | 0 | 0 | 0 |
| 0 | 0 | 0 | 0 | 0 |
| 0 | 0 | 0 | 0 | 0 |
| 0 | 0 | 4 | 0 | 0 |
| 0 | 0 | 0 | 0 | 0 |
| 0 | 0 | 0 | 0 | 0 |
| 54 | 0 | 0 | 0 | 0 |
| 54 | 0 | 0 | 0 | 0 |
| 34 | 0 | 0 | 0 | 0 |
| 2 | 0 | 0 | 0 | 2 |
| 0 | 0 | 0 | 0 | 0 |
| 0 | 0 | 0 | 0 | 0 |
| 2 | 5 | 0 | 0 | 0 |
| 2 | 4 | 0 | 0 | 0 |
| 1 | 4 | 0 | 0 | 0 |
| 1 | 0 | 0 | 4 | 0 |
| 1 | 0 | 0 | 0 | 0 |
| 0 | 0 | 0 | 0 | 0 |

表22 民國100年全國技術士

| 級別 | 職類 | | 圖文組版—圖 像 組 版 | 精密機械工 | 網版印刷 | 網版製版 | 網頁設計 |
|----------------|------------|-----|-----------------|-------|------|------|------|
| | 人數 | | | | | | |
| 總 計 | 報 | 報 名 | 0 | 0 | 0 | 0 | 4 |
| | | 到 考 | 0 | 0 | 0 | 0 | 3 |
| | 檢 | 及 格 | 0 | 0 | 0 | 0 | 2 |
| | 免 試 | 學 科 | 4 | 1 | 0 | 0 | 0 |
| | | 術 科 | 0 | 1 | 1 | 1 | 0 |
| | | 全 免 | 0 | 0 | 0 | 0 | 0 |
| 甲 級 | 報 | 報 名 | 0 | 0 | 0 | 0 | 0 |
| | | 到 考 | 0 | 0 | 0 | 0 | 0 |
| | 檢 | 及 格 | 0 | 0 | 0 | 0 | 0 |
| | 免 試 | 學 科 | 0 | 0 | 0 | 0 | 0 |
| | | 術 科 | 0 | 1 | 0 | 0 | 0 |
| | | 全 免 | 0 | 0 | 0 | 0 | 0 |
| 乙 級 | 報 | 報 名 | 0 | 0 | 0 | 0 | 0 |
| | | 到 考 | 0 | 0 | 0 | 0 | 0 |
| | 檢 | 及 格 | 0 | 0 | 0 | 0 | 0 |
| | 免 試 | 學 科 | 4 | 1 | 0 | 0 | 0 |
| | | 術 科 | 0 | 0 | 1 | 0 | 0 |
| | | 全 免 | 0 | 0 | 0 | 0 | 0 |
| 丙 級 | 報 | 報 名 | 0 | 0 | 0 | 0 | 4 |
| | | 到 考 | 0 | 0 | 0 | 0 | 3 |
| | 檢 | 及 格 | 0 | 0 | 0 | 0 | 2 |
| | 免 試 | 學 科 | 0 | 0 | 0 | 0 | 0 |
| | | 術 科 | 0 | 0 | 0 | 1 | 0 |
| | | 全 免 | 0 | 0 | 0 | 0 | 0 |

資料來源：本局職業訓練中心

技能檢定測驗人數(續11)

單位：人

| 網 路 架 設 | 銑 床 | 銑 床—CNC 銑 床 | 儀 表 電 子 | 廣 告 設 計 |
|---------|-----|-------------|---------|---------|
| 51 | 1 | 66 | 118 | 178 |
| 49 | 1 | 66 | 118 | 178 |
| 35 | 0 | 48 | 0 | 0 |
| 3 | 0 | 1 | 0 | 118 |
| 1 | 0 | 0 | 9 | 4 |
| 0 | 0 | 0 | 0 | 0 |
| 0 | 0 | 0 | 1 | 0 |
| 0 | 0 | 0 | 1 | 0 |
| 0 | 0 | 0 | 0 | 0 |
| 0 | 0 | 0 | 0 | 0 |
| 0 | 0 | 0 | 0 | 0 |
| 0 | 0 | 0 | 0 | 0 |
| 0 | 0 | 66 | 117 | 0 |
| 0 | 0 | 66 | 117 | 0 |
| 0 | 0 | 48 | 0 | 0 |
| 0 | 0 | 1 | 0 | 0 |
| 0 | 0 | 0 | 9 | 0 |
| 0 | 0 | 0 | 0 | 0 |
| 51 | 1 | 0 | 0 | 178 |
| 49 | 1 | 0 | 0 | 178 |
| 35 | 0 | 0 | 0 | 0 |
| 3 | 0 | 0 | 0 | 118 |
| 1 | 0 | 0 | 0 | 4 |
| 0 | 0 | 0 | 0 | 0 |

表22 民國100年全國技術士

| 級別 | 職類 | | 廣告設計M A C | 廣告設計P C | 數 位 電 子 | 模 具—沖 壓 模 具 | 模 具—塑 膠 射 出 模 具 |
|--------|--------|-------|--------------|---------|---------|-------------|--------------------|
| | 人數 | | | | | | |
| 總 計 | 報 | 報 名 | 16 | 61 | 255 | 0 | 15 |
| | | 到 考 | 16 | 61 | 255 | 0 | 15 |
| | | 檢 及 格 | 0 | 0 | 0 | 0 | 14 |
| | 免 試 | 學 科 | 3 | 11 | 10 | 0 | 0 |
| | | 術 科 | 0 | 1 | 5 | 2 | 1 |
| | | 全 免 | 0 | 0 | 0 | 0 | 0 |
| 甲 級 | 報 | 報 名 | 0 | 0 | 0 | 0 | 0 |
| | | 到 考 | 0 | 0 | 0 | 0 | 0 |
| | | 檢 及 格 | 0 | 0 | 0 | 0 | 0 |
| | 免 試 | 學 科 | 0 | 0 | 3 | 0 | 0 |
| | | 術 科 | 0 | 0 | 0 | 0 | 0 |
| | | 全 免 | 0 | 0 | 0 | 0 | 0 |
| 乙 級 | 報 | 報 名 | 16 | 61 | 255 | 0 | 15 |
| | | 到 考 | 16 | 61 | 255 | 0 | 15 |
| | | 檢 及 格 | 0 | 0 | 0 | 0 | 14 |
| | 免 試 | 學 科 | 3 | 11 | 7 | 0 | 0 |
| | | 術 科 | 0 | 1 | 5 | 2 | 1 |
| | | 全 免 | 0 | 0 | 0 | 0 | 0 |
| 丙 級 | 報 | 報 名 | 0 | 0 | 0 | 0 | 0 |
| | | 到 考 | 0 | 0 | 0 | 0 | 0 |
| | | 檢 及 格 | 0 | 0 | 0 | 0 | 0 |
| | 免 試 | 學 科 | 0 | 0 | 0 | 0 | 0 |
| | | 術 科 | 0 | 0 | 0 | 0 | 0 |
| | | 全 免 | 0 | 0 | 0 | 0 | 0 |

資料來源：本局職業訓練中心

技能檢定測驗人數(續12)

單位：人

| 模 | 板 | 熱 | 處 | 理 | 熱處理—一般 浴 鹽 處 理 | 熱處理—滲碳 滲 氮 熱 處 理 | 調 | 酒 |
|---|---|---|---|----|-------------------|---------------------|---|----|
| | 3 | | | 17 | 8 | 7 | | 0 |
| | 3 | | | 16 | 8 | 7 | | 0 |
| | 3 | | | 14 | 8 | 6 | | 0 |
| | 0 | | | 0 | 0 | 0 | | 75 |
| | 0 | | | 0 | 0 | 0 | | 1 |
| | 0 | | | 0 | 0 | 0 | | 0 |
| | 0 | | | 0 | 0 | 0 | | 0 |
| | 0 | | | 0 | 0 | 0 | | 0 |
| | 0 | | | 0 | 0 | 0 | | 0 |
| | 0 | | | 0 | 0 | 0 | | 0 |
| | 0 | | | 0 | 0 | 0 | | 0 |
| | 0 | | | 0 | 0 | 0 | | 0 |
| | 0 | | | 0 | 8 | 7 | | 0 |
| | 0 | | | 0 | 8 | 7 | | 0 |
| | 0 | | | 0 | 8 | 6 | | 0 |
| | 0 | | | 0 | 0 | 0 | | 0 |
| | 0 | | | 0 | 0 | 0 | | 0 |
| | 0 | | | 0 | 0 | 0 | | 0 |
| | 3 | | | 17 | 0 | 0 | | 0 |
| | 3 | | | 16 | 0 | 0 | | 0 |
| | 3 | | | 14 | 0 | 0 | | 0 |
| | 0 | | | 0 | 0 | 0 | | 75 |
| | 0 | | | 0 | 0 | 0 | | 1 |
| | 0 | | | 0 | 0 | 0 | | 0 |

表22 民國100年全國技術士

| 級別 | 職類 | | 機 械 加 工 | 機 械 停 車 設 備 裝 修 | 機 械 製 圖 | 機 電 整 合 | 機 器 腳 踏 車 修 護 |
|--------|--------|-----|---------|--------------------|---------|---------|------------------|
| | 人 數 | | | | | | |
| 總 計 | 報 檢 | 報 名 | 5 | 130 | 0 | 18 | 221 |
| | | 到 考 | 5 | 115 | 0 | 17 | 221 |
| | | 及 格 | 0 | 67 | 0 | 10 | 18 |
| | 免 試 | 學 科 | 7 | 18 | 1 | 2 | 16 |
| | | 術 科 | 8 | 3 | 0 | 6 | 13 |
| | | 全 免 | 0 | 0 | 0 | 0 | 0 |
| 甲 級 | 報 檢 | 報 名 | 0 | 0 | 0 | 0 | 0 |
| | | 到 考 | 0 | 0 | 0 | 0 | 0 |
| | | 及 格 | 0 | 0 | 0 | 0 | 0 |
| | 免 試 | 學 科 | 0 | 0 | 1 | 0 | 0 |
| | | 術 科 | 0 | 0 | 0 | 0 | 0 |
| | | 全 免 | 0 | 0 | 0 | 0 | 0 |
| 乙 級 | 報 檢 | 報 名 | 3 | 20 | 0 | 18 | 197 |
| | | 到 考 | 3 | 20 | 0 | 17 | 197 |
| | | 及 格 | 0 | 8 | 0 | 10 | 0 |
| | 免 試 | 學 科 | 0 | 5 | 0 | 2 | 15 |
| | | 術 科 | 6 | 3 | 0 | 6 | 11 |
| | | 全 免 | 0 | 0 | 0 | 0 | 0 |
| 丙 級 | 報 檢 | 報 名 | 2 | 110 | 0 | 0 | 24 |
| | | 到 考 | 2 | 95 | 0 | 0 | 24 |
| | | 及 格 | 0 | 59 | 0 | 0 | 18 |
| | 免 試 | 學 科 | 7 | 13 | 0 | 0 | 1 |
| | | 術 科 | 2 | 0 | 0 | 0 | 2 |
| | | 全 免 | 0 | 0 | 0 | 0 | 0 |

資料來源：本局職業訓練中心

技能檢定測驗人數(續13)

單位：人

| 鋼 琴 調 音 | 鋼 筋 | 餐 旅 服 務 | 營建防水—水 泥系防水施工 | 營建防水—烘 烤式防水施工 |
|---------|-----|---------|------------------|------------------|
| 0 | 1 | 292 | 10 | 2 |
| 0 | 1 | 292 | 10 | 2 |
| 0 | 1 | 0 | 0 | 0 |
| 7 | 0 | 8 | 2 | 4 |
| 0 | 0 | 0 | 0 | 0 |
| 0 | 0 | 0 | 0 | 0 |
| 0 | 0 | 0 | 0 | 0 |
| 0 | 0 | 0 | 0 | 0 |
| 0 | 0 | 0 | 0 | 0 |
| 0 | 0 | 0 | 0 | 0 |
| 0 | 0 | 0 | 0 | 0 |
| 0 | 0 | 0 | 0 | 0 |
| 0 | 0 | 0 | 0 | 0 |
| 0 | 0 | 0 | 0 | 0 |
| 0 | 0 | 0 | 0 | 0 |
| 0 | 0 | 0 | 0 | 0 |
| 0 | 0 | 0 | 0 | 0 |
| 0 | 0 | 0 | 0 | 0 |
| 0 | 0 | 0 | 0 | 0 |
| 0 | 1 | 292 | 10 | 2 |
| 0 | 1 | 292 | 10 | 2 |
| 0 | 1 | 0 | 0 | 0 |
| 7 | 0 | 8 | 2 | 4 |
| 0 | 0 | 0 | 0 | 0 |
| 0 | 0 | 0 | 0 | 0 |

表22 民國100年全國技術士

| 級別 | 職類 | | 營建防水—塗膜系防水施工 | 營建防水—填縫系防水施工 | 營建防水—薄片系防水施工 | 營建防水—瀝青油毛氈系熱工法防水施工 | 營造工程管理 |
|----|----|----|--------------|--------------|--------------|--------------------|--------|
| | 人數 | | | | | | |
| 總計 | 報檢 | 報名 | 59 | 3 | 3 | 5 | 21 |
| | | 到考 | 59 | 3 | 3 | 5 | 20 |
| | | 及格 | 0 | 0 | 0 | 0 | 3 |
| | 免試 | 學科 | 1 | 1 | 2 | 0 | 40 |
| | | 術科 | 0 | 0 | 0 | 0 | 0 |
| | | 全免 | 0 | 0 | 0 | 0 | 0 |
| 甲級 | 報檢 | 報名 | 0 | 0 | 0 | 0 | 17 |
| | | 到考 | 0 | 0 | 0 | 0 | 16 |
| | | 及格 | 0 | 0 | 0 | 0 | 1 |
| | 免試 | 學科 | 0 | 0 | 0 | 0 | 39 |
| | | 術科 | 0 | 0 | 0 | 0 | 0 |
| | | 全免 | 0 | 0 | 0 | 0 | 0 |
| 乙級 | 報檢 | 報名 | 0 | 0 | 0 | 0 | 4 |
| | | 到考 | 0 | 0 | 0 | 0 | 4 |
| | | 及格 | 0 | 0 | 0 | 0 | 2 |
| | 免試 | 學科 | 0 | 0 | 0 | 0 | 1 |
| | | 術科 | 0 | 0 | 0 | 0 | 0 |
| | | 全免 | 0 | 0 | 0 | 0 | 0 |
| 丙級 | 報檢 | 報名 | 59 | 3 | 3 | 5 | 0 |
| | | 到考 | 59 | 3 | 3 | 5 | 0 |
| | | 及格 | 0 | 0 | 0 | 0 | 0 |
| | 免試 | 學科 | 1 | 1 | 2 | 0 | 0 |
| | | 術科 | 0 | 0 | 0 | 0 | 0 |
| | | 全免 | 0 | 0 | 0 | 0 | 0 |

資料來源：本局職業訓練中心

技能檢定測驗人數(續14)

單位：人

| 鍋 爐 操 作 | 職業潛水 | 攝 | 影 | 鑄造 | 變電設備裝修 |
|---------|------|---|---|----|--------|
| 139 | 3 | | 3 | 84 | 3 |
| 139 | 3 | | 3 | 84 | 3 |
| 0 | 2 | | 2 | 0 | 0 |
| 2 | 0 | | 0 | 1 | 0 |
| 12 | 0 | | 0 | 4 | 0 |
| 0 | 0 | | 0 | 0 | 0 |
| 0 | 0 | | 0 | 2 | 0 |
| 0 | 0 | | 0 | 2 | 0 |
| 0 | 0 | | 0 | 0 | 0 |
| 0 | 0 | | 0 | 1 | 0 |
| 0 | 0 | | 0 | 0 | 0 |
| 0 | 0 | | 0 | 0 | 0 |
| 116 | 1 | | 0 | 82 | 3 |
| 116 | 1 | | 0 | 82 | 3 |
| 0 | 0 | | 0 | 0 | 0 |
| 2 | 0 | | 0 | 0 | 0 |
| 12 | 0 | | 0 | 4 | 0 |
| 0 | 0 | | 0 | 0 | 0 |
| 23 | 2 | | 3 | 0 | 0 |
| 23 | 2 | | 3 | 0 | 0 |
| 0 | 2 | | 2 | 0 | 0 |
| 0 | 0 | | 0 | 0 | 0 |
| 0 | 0 | | 0 | 0 | 0 |
| 0 | 0 | | 0 | 0 | 0 |
| 0 | 0 | | 0 | 0 | 0 |

表22 民國100年全國技術士技能檢定測驗人數(續15完)

單位：人

| 級別 | 職類 | | 變壓器裝修 | 總計 | | |
|----|----|----|-------|--------|--|--|
| | 人數 | | | | | |
| 總計 | 報 | 報名 | 1 | 20,932 | | |
| | | 到考 | 1 | 19,889 | | |
| | | 及格 | 0 | 5,272 | | |
| | 免試 | 學科 | 0 | 5,114 | | |
| | | 術科 | 0 | 371 | | |
| | | 全免 | 0 | 0 | | |
| 甲級 | 報 | 報名 | 0 | 45 | | |
| | | 到考 | 0 | 43 | | |
| | | 及格 | 0 | 2 | | |
| | 免試 | 學科 | 0 | 79 | | |
| | | 術科 | 0 | 3 | | |
| | | 全免 | 0 | 0 | | |
| 乙級 | 報 | 報名 | 1 | 10,702 | | |
| | | 到考 | 1 | 10,254 | | |
| | | 及格 | 0 | 1,062 | | |
| | 免試 | 學科 | 0 | 2,511 | | |
| | | 術科 | 0 | 270 | | |
| | | 全免 | 0 | 0 | | |
| 丙級 | 報 | 報名 | 0 | 10,185 | | |
| | | 到考 | 0 | 9,592 | | |
| | | 及格 | 0 | 4,208 | | |
| | 免試 | 學科 | 0 | 2,524 | | |
| | | 術科 | 0 | 98 | | |
| | | 全免 | 0 | 0 | | |

資料來源：本局職業訓練中心

本
頁
空
白

表23 民國100年臺北市
一性別年齡及教育程度別(日間)

| 職 種 別 | 總計 | 性別 | | 未滿 | 年齡別 | | | | 45~以上 |
|-------------------|-----|-----|-----|----|--------|--------|--------|--------|-------|
| | | 男 | 女 | | 15~19歲 | 20~29歲 | 30~39歲 | 40~44歲 | |
| 總 計 | 839 | 390 | 449 | 1 | 38 | 188 | 203 | 93 | 316 |
| 電腦實務應用(中高齡及新移民專班) | 28 | 9 | 19 | 0 | 0 | 0 | 0 | 0 | 28 |
| 數位資訊軟體應用 | 29 | 5 | 24 | 0 | 0 | 3 | 9 | 7 | 10 |
| 資訊與網路技術(青年專班) | 28 | 18 | 10 | 0 | 0 | 19 | 9 | 0 | 0 |
| 自行車及機車修護 | 21 | 17 | 4 | 0 | 0 | 10 | 4 | 2 | 5 |
| 水電空調 | 30 | 30 | 0 | 0 | 2 | 8 | 6 | 4 | 10 |
| 水電技術 | 31 | 30 | 1 | 0 | 2 | 5 | 3 | 4 | 17 |
| 室內裝修工程管理 | 29 | 16 | 13 | 0 | 0 | 2 | 9 | 7 | 11 |
| 服裝製作與修改 | 32 | 1 | 31 | 0 | 0 | 2 | 5 | 6 | 19 |
| 視覺傳達設計班(青年專班) | 19 | 3 | 16 | 0 | 0 | 12 | 7 | 0 | 0 |
| 中式餐飲實務(青年專班) | 29 | 16 | 13 | 0 | 2 | 16 | 11 | 0 | 0 |
| 網站資料庫(青年專班) | 26 | 18 | 8 | 0 | 0 | 14 | 12 | 0 | 0 |
| 複合式餐飲 | 30 | 8 | 22 | 0 | 0 | 0 | 5 | 4 | 21 |
| 飾品及拼布製作 | 31 | 0 | 31 | 0 | 0 | 0 | 6 | 4 | 21 |
| 電腦化會計實務(青年專班) | 27 | 4 | 23 | 0 | 0 | 11 | 16 | 0 | 0 |
| 汽車保養修護(青年專班) | 16 | 16 | 0 | 0 | 5 | 10 | 1 | 0 | 0 |
| 服裝設計製作 | 32 | 1 | 31 | 0 | 0 | 0 | 9 | 6 | 17 |
| 網拍開店精修 | 25 | 5 | 20 | 0 | 0 | 2 | 11 | 3 | 9 |
| 數位資訊軟體應用 | 27 | 8 | 19 | 0 | 0 | 3 | 4 | 3 | 17 |
| 飲料店經營實務(青年專班) | 25 | 10 | 15 | 0 | 2 | 11 | 11 | 1 | 0 |
| 室內裝修工程管理 | 26 | 14 | 12 | 0 | 0 | 11 | 6 | 3 | 6 |
| 文創產業設計人才(青年專班) | 17 | 9 | 8 | 0 | 0 | 9 | 8 | 0 | 0 |
| 米麵食小吃實務 | 26 | 5 | 21 | 0 | 0 | 0 | 4 | 3 | 19 |
| 多媒體網頁設計(新移民優先) | 21 | 8 | 13 | 0 | 0 | 3 | 3 | 5 | 10 |
| 多媒體網頁設計(中高齡優先) | 20 | 8 | 12 | 0 | 0 | 1 | 5 | 2 | 12 |
| 電腦化會計實務 | 28 | 0 | 28 | 0 | 0 | 1 | 6 | 7 | 14 |
| 汽車板噴修護(青年專班) | 20 | 20 | 0 | 1 | 16 | 1 | 2 | 0 | 0 |
| 自行車及機車修護 | 20 | 20 | 0 | 0 | 0 | 6 | 1 | 2 | 11 |
| 水電技術 | 33 | 32 | 1 | 0 | 1 | 6 | 4 | 5 | 17 |
| 資訊與網路技術(青年專班) | 23 | 18 | 5 | 0 | 0 | 11 | 12 | 0 | 0 |
| 數位電子技術 | 29 | 29 | 0 | 0 | 7 | 3 | 3 | 7 | 9 |
| 服裝製作與修改 | 31 | 2 | 29 | 0 | 1 | 6 | 5 | 3 | 16 |
| 中餐烹調實務 | 30 | 10 | 20 | 0 | 0 | 2 | 6 | 5 | 17 |

資料來源：本局職業訓練中心

職業訓練人數

養成及產訓合作班)

| 教育程度別 | | | | | | | | | | | | | |
|----------|----------|----|-----|---|----|----|----|------|----|----|-----|----|-----|
| 國小 以下 | 國中 初中 | 高中 | 高職 | | | | | 大專以上 | | | | | |
| | | | 計 | 農 | 工 | 商 | 其他 | 計 | 文 | 法商 | 理工 | 農醫 | 其他 |
| 0 | 27 | 65 | 220 | 0 | 85 | 81 | 54 | 527 | 79 | 0 | 142 | 11 | 295 |
| 0 | 0 | 3 | 9 | 0 | 2 | 6 | 1 | 16 | 3 | 0 | 3 | 0 | 10 |
| 0 | 0 | 0 | 5 | 0 | 0 | 2 | 3 | 24 | 3 | 0 | 5 | 0 | 16 |
| 0 | 0 | 1 | 5 | 0 | 5 | 0 | 0 | 22 | 3 | 0 | 11 | 0 | 8 |
| 0 | 1 | 1 | 5 | 0 | 3 | 1 | 1 | 14 | 4 | 0 | 6 | 0 | 4 |
| 0 | 0 | 2 | 9 | 0 | 9 | 0 | 0 | 19 | 0 | 0 | 14 | 1 | 4 |
| 0 | 3 | 5 | 6 | 0 | 4 | 0 | 2 | 17 | 4 | 0 | 9 | 1 | 3 |
| 0 | 0 | 2 | 6 | 0 | 2 | 2 | 2 | 21 | 1 | 0 | 4 | 0 | 16 |
| 0 | 1 | 1 | 14 | 0 | 0 | 11 | 3 | 16 | 3 | 0 | 4 | 0 | 9 |
| 0 | 0 | 0 | 0 | 0 | 0 | 0 | 0 | 19 | 3 | 0 | 2 | 1 | 13 |
| 0 | 2 | 7 | 4 | 0 | 3 | 1 | 0 | 16 | 1 | 0 | 4 | 1 | 10 |
| 0 | 0 | 0 | 6 | 0 | 3 | 3 | 0 | 20 | 2 | 0 | 7 | 0 | 11 |
| 0 | 1 | 2 | 8 | 0 | 0 | 7 | 1 | 19 | 3 | 0 | 3 | 0 | 13 |
| 0 | 3 | 1 | 7 | 0 | 0 | 6 | 1 | 20 | 2 | 0 | 2 | 1 | 15 |
| 0 | 0 | 2 | 6 | 0 | 1 | 1 | 4 | 19 | 4 | 0 | 2 | 0 | 13 |
| 0 | 0 | 2 | 7 | 0 | 6 | 0 | 1 | 7 | 0 | 0 | 3 | 0 | 4 |
| 0 | 0 | 8 | 9 | 0 | 0 | 5 | 4 | 15 | 4 | 0 | 0 | 0 | 11 |
| 0 | 0 | 2 | 4 | 0 | 0 | 3 | 1 | 19 | 3 | 0 | 1 | 1 | 14 |
| 0 | 0 | 3 | 6 | 0 | 0 | 2 | 4 | 18 | 5 | 0 | 5 | 0 | 8 |
| 0 | 1 | 3 | 6 | 0 | 1 | 4 | 1 | 15 | 1 | 0 | 6 | 1 | 7 |
| 0 | 2 | 1 | 9 | 0 | 1 | 2 | 6 | 14 | 4 | 0 | 2 | 1 | 7 |
| 0 | 0 | 1 | 2 | 0 | 0 | 0 | 2 | 14 | 5 | 0 | 1 | 1 | 7 |
| 0 | 2 | 2 | 8 | 0 | 1 | 5 | 2 | 14 | 3 | 0 | 5 | 0 | 6 |
| 0 | 0 | 1 | 3 | 0 | 1 | 1 | 1 | 17 | 3 | 0 | 2 | 0 | 12 |
| 0 | 0 | 1 | 4 | 0 | 1 | 3 | 0 | 15 | 4 | 0 | 3 | 0 | 8 |
| 0 | 0 | 1 | 6 | 0 | 0 | 5 | 1 | 21 | 2 | 0 | 0 | 0 | 19 |
| 0 | 0 | 0 | 18 | 0 | 18 | 0 | 0 | 2 | 0 | 0 | 2 | 0 | 0 |
| 0 | 1 | 4 | 8 | 0 | 7 | 0 | 1 | 7 | 0 | 0 | 4 | 0 | 3 |
| 0 | 7 | 2 | 9 | 0 | 3 | 1 | 5 | 15 | 0 | 0 | 9 | 0 | 6 |
| 0 | 0 | 3 | 5 | 0 | 3 | 0 | 2 | 15 | 2 | 0 | 4 | 0 | 9 |
| 0 | 0 | 1 | 11 | 0 | 10 | 1 | 0 | 17 | 1 | 0 | 10 | 2 | 4 |
| 0 | 3 | 3 | 8 | 0 | 1 | 5 | 2 | 17 | 4 | 0 | 3 | 0 | 10 |
| 0 | 0 | 0 | 7 | 0 | 0 | 4 | 3 | 23 | 2 | 0 | 6 | 0 | 15 |

表23 民國100年臺北市
一性別年齡及教育程度別(日間)

| 職 種 別 | 總計 | 性別 | | 未滿 | 年齡別 | | | | |
|----------------|-----|-----|-----|----|--------|--------|--------|--------|-------|
| | | 男 | 女 | | 15~19歲 | 20~29歲 | 30~39歲 | 40~44歲 | 45~以上 |
| 總 計 | 569 | 247 | 322 | 2 | 42 | 144 | 142 | 66 | 173 |
| 混成學習資訊軟體應用班 | 25 | 10 | 15 | 0 | 1 | 7 | 2 | 4 | 11 |
| 網站資料庫(青年專班) | 25 | 11 | 14 | 0 | 1 | 12 | 12 | 0 | 0 |
| 汽車保養修護(青年專班) | 17 | 17 | 0 | 0 | 12 | 4 | 1 | 0 | 0 |
| 網拍開店精修 | 25 | 7 | 18 | 1 | 0 | 2 | 2 | 6 | 14 |
| 文創產業設計人才(青年專班) | 18 | 6 | 12 | 0 | 0 | 10 | 5 | 2 | 1 |
| 西式餐點實務(青年專班) | 26 | 14 | 12 | 1 | 5 | 13 | 7 | 0 | 0 |
| 電腦化會計實務(青年專班) | 30 | 4 | 26 | 0 | 0 | 7 | 13 | 2 | 8 |
| 套裝軟體應用(新增) | 25 | 4 | 21 | 0 | 0 | 2 | 4 | 3 | 16 |
| 午茶點心 | 30 | 4 | 26 | 0 | 0 | 0 | 3 | 6 | 21 |
| 廣告行銷設計 | 29 | 9 | 20 | 0 | 1 | 7 | 7 | 4 | 10 |
| 3C電子產品維修服務 | 32 | 32 | 0 | 0 | 0 | 12 | 14 | 3 | 3 |
| 照顧服務員(一) | 27 | 7 | 20 | 0 | 0 | 0 | 4 | 5 | 18 |
| 汽車美容 | 17 | 16 | 1 | 0 | 8 | 4 | 3 | 2 | 0 |
| 麵包西點實務 | 27 | 11 | 16 | 0 | 0 | 14 | 13 | 0 | 0 |
| 3C電子產品維修服務 | 34 | 34 | 0 | 0 | 0 | 11 | 15 | 6 | 2 |
| 家事服務 | 20 | 0 | 20 | 0 | 0 | 0 | 3 | 3 | 14 |
| 時尚烘焙 | 30 | 14 | 16 | 0 | 1 | 15 | 13 | 1 | 0 |
| 汽車美容 | 19 | 19 | 0 | 0 | 12 | 6 | 0 | 1 | 0 |
| 商業設計與業務人才培訓 | 20 | 12 | 8 | 0 | 1 | 9 | 4 | 4 | 2 |
| 照顧服務員(二) | 20 | 4 | 16 | 0 | 0 | 1 | 4 | 3 | 12 |
| 家事清潔 | 27 | 2 | 25 | 0 | 0 | 1 | 3 | 3 | 20 |
| 婚紗攝影設計 | 26 | 8 | 18 | 0 | 0 | 7 | 8 | 4 | 7 |
| 照顧服務員 | 20 | 2 | 18 | 0 | 0 | 0 | 2 | 4 | 14 |

資料來源：本局職業訓練中心

職業訓練人數(續1完)

養成及產訓合作班)

| 教育程度別 | | | | | | | | | | | | | |
|----------|----------|----|-----|---|----|----|----|------|----|----|----|----|-----|
| 國小 以下 | 國中 初中 | 高中 | 高職 | | | | | 大專以上 | | | | | |
| | | | 計 | 農 | 工 | 商 | 其他 | 計 | 文 | 法商 | 理工 | 農醫 | 其他 |
| 0 | 29 | 42 | 176 | 0 | 68 | 72 | 36 | 322 | 42 | 0 | 97 | 9 | 174 |
| 0 | 0 | 0 | 6 | 0 | 0 | 5 | 1 | 19 | 1 | 0 | 4 | 1 | 13 |
| 0 | 0 | 0 | 3 | 0 | 2 | 1 | 0 | 22 | 6 | 0 | 7 | 0 | 9 |
| 0 | 0 | 1 | 11 | 0 | 11 | 0 | 0 | 5 | 1 | 0 | 3 | 0 | 1 |
| 0 | 0 | 3 | 4 | 0 | 0 | 3 | 1 | 18 | 2 | 0 | 2 | 1 | 13 |
| 0 | 0 | 2 | 6 | 0 | 3 | 1 | 2 | 10 | 3 | 0 | 2 | 1 | 4 |
| 0 | 2 | 1 | 8 | 0 | 1 | 5 | 2 | 15 | 0 | 0 | 6 | 1 | 8 |
| 0 | 0 | 1 | 7 | 0 | 2 | 5 | 0 | 22 | 1 | 0 | 0 | 0 | 21 |
| 0 | 0 | 3 | 1 | 0 | 1 | 0 | 0 | 21 | 7 | 0 | 2 | 0 | 12 |
| 0 | 0 | 3 | 13 | 0 | 0 | 11 | 2 | 14 | 3 | 0 | 2 | 0 | 9 |
| 0 | 0 | 2 | 4 | 0 | 2 | 2 | 0 | 23 | 4 | 0 | 5 | 2 | 12 |
| 0 | 0 | 2 | 5 | 0 | 5 | 0 | 0 | 25 | 1 | 0 | 16 | 1 | 7 |
| 0 | 5 | 4 | 9 | 0 | 1 | 4 | 4 | 9 | 1 | 0 | 0 | 0 | 8 |
| 0 | 0 | 0 | 16 | 0 | 12 | 4 | 0 | 1 | 0 | 0 | 0 | 0 | 1 |
| 0 | 1 | 1 | 4 | 0 | 0 | 2 | 2 | 21 | 0 | 0 | 6 | 1 | 14 |
| 0 | 0 | 3 | 5 | 0 | 3 | 1 | 1 | 26 | 0 | 0 | 22 | 0 | 4 |
| 0 | 4 | 0 | 11 | 0 | 0 | 6 | 5 | 5 | 1 | 0 | 1 | 0 | 3 |
| 0 | 1 | 1 | 12 | 0 | 2 | 5 | 5 | 16 | 2 | 0 | 3 | 0 | 11 |
| 0 | 0 | 0 | 19 | 0 | 17 | 2 | 0 | 0 | 0 | 0 | 0 | 0 | 0 |
| 0 | 0 | 1 | 4 | 0 | 3 | 0 | 1 | 15 | 3 | 0 | 4 | 0 | 8 |
| 0 | 4 | 2 | 8 | 0 | 0 | 4 | 4 | 6 | 1 | 0 | 1 | 1 | 3 |
| 0 | 7 | 4 | 10 | 0 | 0 | 7 | 3 | 6 | 3 | 0 | 1 | 0 | 2 |
| 0 | 0 | 4 | 5 | 0 | 3 | 2 | 0 | 17 | 1 | 0 | 9 | 0 | 7 |
| 0 | 5 | 4 | 5 | 0 | 0 | 2 | 3 | 6 | 1 | 0 | 1 | 0 | 4 |

表23 民國100年臺北市職業訓練人數

—概況(日間養成及產訓合作班)

| 職 種 別 | 期別 | 訓練人數 | | | 分發就業人數 | | | 分發就業佔 訓練人數% | 備註 |
|-------------------|-----|-------|-----|-----|--------|-----|-----|----------------|---------------------|
| | | 計 | 男 | 女 | 計 | 男 | 女 | | |
| 總 計 | | 1,408 | 637 | 771 | 782 | 356 | 426 | 56% | |
| 電腦實務應用(中高齡及新移民專班) | 第1期 | 28 | 9 | 19 | 7 | 2 | 5 | 25.0% | |
| 數位資訊軟體應用 | 第1期 | 29 | 5 | 24 | 11 | 2 | 9 | 37.9% | |
| 資訊與網路技術(青年專班) | 第1期 | 28 | 18 | 10 | 16 | 12 | 4 | 57.1% | 提前就業 3名(未納 入) |
| 自行車及機車修護 | 第1期 | 21 | 17 | 4 | 10 | 8 | 2 | 47.6% | |
| 水電空調 | 第1期 | 30 | 30 | 0 | 11 | 11 | 0 | 36.7% | |
| 水電技術 | 第1期 | 31 | 30 | 1 | 14 | 14 | 0 | 45.2% | 提前就業 1名(未納 入) |
| 室內裝修工程管理 | 第1期 | 29 | 16 | 13 | 20 | 13 | 7 | 69.0% | |
| 服裝製作與修改 | 第1期 | 32 | 1 | 31 | 21 | 1 | 20 | 65.6% | |
| 視覺傳達設計班(青年專班) | 第1期 | 19 | 3 | 16 | 11 | 1 | 10 | 57.9% | |
| 中式餐飲實務(青年專班) | 第1期 | 29 | 16 | 13 | 21 | 11 | 10 | 72.4% | |
| 網站資料庫(青年專班) | 第1期 | 26 | 18 | 8 | 17 | 12 | 5 | 65.4% | |
| 複合式餐飲 | 第1期 | 30 | 8 | 22 | 15 | 5 | 10 | 50.0% | |
| 飾品及拼布製作 | 第1期 | 31 | 0 | 31 | 13 | 0 | 13 | 41.9% | |
| 電腦化會計實務(青年專班) | 第2期 | 27 | 4 | 23 | 15 | 0 | 15 | 55.6% | |
| 汽車保養修護(青年專班) | 第2期 | 16 | 16 | 0 | 10 | 10 | 0 | 62.5% | |
| 服裝設計製作 | 第2期 | 32 | 1 | 31 | 17 | 0 | 17 | 53.1% | 提前就業 1名(未納 入) |
| 網拍開店精修 | 第2期 | 25 | 5 | 20 | 15 | 2 | 13 | 60.0% | |
| 數位資訊軟體應用 | 第2期 | 27 | 8 | 19 | 8 | 2 | 6 | 29.6% | |
| 飲料店經營實務(青年專班) | 第3期 | 25 | 10 | 15 | 16 | 9 | 7 | 64.0% | |
| 室內裝修工程管理 | 第3期 | 26 | 14 | 12 | 18 | 12 | 6 | 69.2% | |
| 文創產業設計人才(青年專班) | 第3期 | 17 | 9 | 8 | 10 | 2 | 8 | 58.8% | |
| 米麵食小吃實務 | 第3期 | 26 | 5 | 21 | 12 | 3 | 9 | 46.2% | |
| 多媒體網頁設計(新移民優先) | 第3期 | 21 | 8 | 13 | 8 | 4 | 4 | 38.1% | |
| 多媒體網頁設計(中高齡優先) | 第4期 | 20 | 8 | 12 | 13 | 4 | 9 | 65.0% | |
| 電腦化會計實務 | 第4期 | 28 | 0 | 28 | 9 | 0 | 9 | 32.1% | |
| 汽車板噴修護(青年專班) | 第4期 | 20 | 20 | 0 | 9 | 9 | 0 | 45.0% | |
| 自行車及機車修護 | 第4期 | 20 | 20 | 0 | 10 | 10 | 0 | 50.00% | |
| 水電技術 | 第4期 | 33 | 32 | 1 | 20 | 19 | 1 | 60.61% | |
| 資訊與網路技術(青年專班) | 第4期 | 23 | 18 | 5 | 8 | 5 | 3 | 34.78% | |
| 數位電子技術 | 第4期 | 29 | 29 | 0 | 12 | 12 | 0 | 41.4% | |
| 服裝製作與修改 | 第4期 | 31 | 2 | 29 | 19 | 1 | 18 | 61.3% | |

資料來源：本局職業訓練中心

表23 民國100年臺北市職業訓練人數(續1完)
—概況(日間養成及產訓合作班)

| 職 種 別 | 期別 | 訓練人數 | | | 分發就業人數 | | | 分發就業佔 訓練人數% | 備註 |
|----------------|-----|------|----|----|--------|----|----|----------------|---------------------|
| | | 計 | 男 | 女 | 計 | 男 | 女 | | |
| 中餐烹調實務 | 第5期 | 30 | 10 | 20 | 12 | 3 | 9 | 40.0% | |
| 混成學習資訊軟體應用班 | 第5期 | 25 | 10 | 15 | 8 | 2 | 6 | 32.0% | |
| 網站資料庫(青年專班) | 第5期 | 25 | 11 | 14 | 20 | 6 | 14 | 80.0% | |
| 汽車保養修護(青年專班) | 第5期 | 17 | 17 | 0 | 12 | 12 | 0 | 70.6% | 提前就業 2名(未納 入) |
| 網拍開店精修 | 第5期 | 25 | 7 | 18 | 11 | 2 | 9 | 44.0% | |
| 文創產業設計人才(青年專班) | 第5期 | 18 | 6 | 12 | 8 | 3 | 5 | 44.4% | |
| 西式餐點實務(青年專班) | 第5期 | 26 | 14 | 12 | 17 | 10 | 7 | 65.4% | |
| 電腦化會計實務(青年專班) | 第6期 | 30 | 4 | 26 | 11 | 1 | 10 | 36.7% | |
| 套裝軟體應用(新增) | 第6期 | 25 | 4 | 21 | 14 | 1 | 13 | 56.0% | |
| 午茶點心 | 第6期 | 30 | 4 | 26 | 14 | 3 | 11 | 46.7% | |
| 廣告行銷設計 | 第6期 | 29 | 9 | 20 | 10 | 3 | 7 | 34.5% | |
| 3C電子產品維修服務 | 第1期 | 32 | 32 | 0 | 24 | 24 | 0 | 75.0% | |
| 照顧服務員(一) | 第1期 | 27 | 7 | 20 | 25 | 5 | 20 | 92.6% | |
| 汽車美容 | 第2期 | 17 | 16 | 1 | 11 | 10 | 1 | 64.7% | |
| 麵包西點實務 | 第2期 | 27 | 11 | 16 | 15 | 8 | 7 | 55.6% | |
| 3C電子產品維修服務 | 第2期 | 34 | 34 | 0 | 23 | 23 | 0 | 67.6% | |
| 家事服務 | 第3期 | 20 | 0 | 20 | 17 | 0 | 17 | 85.0% | |
| 時尚烘焙 | 第4期 | 30 | 14 | 16 | 18 | 9 | 9 | 60.0% | |
| 汽車美容 | 第4期 | 19 | 19 | 0 | 14 | 14 | 0 | 73.7% | |
| 商業設計與業務人才培訓 | 第4期 | 20 | 12 | 8 | 16 | 9 | 7 | 80.0% | |
| 照顧服務員(二) | 第5期 | 20 | 4 | 16 | 16 | 4 | 12 | 80.0% | |
| 家事清潔 | 第6期 | 27 | 2 | 25 | 19 | 1 | 18 | 70.4% | |
| 婚紗攝影設計 | 第6期 | 26 | 8 | 18 | 17 | 5 | 12 | 65.4% | |
| 照顧服務員 | 第7期 | 20 | 2 | 18 | 14 | 2 | 12 | 70.0% | |

資料來源：本局職業訓練中心

表23 民國100年臺北市
一性別年齡及教育程度別(夜

| 職 種 別 | 總計 | 性別 | | 未滿 | 年齡別 | | | | 45-以上 |
|---------------|-----|-----|-----|----|--------|--------|--------|--------|-------|
| | | 男 | 女 | | 15~19歲 | 20~29歲 | 30~39歲 | 40~44歲 | |
| 總 計 | 592 | 398 | 194 | 0 | 11 | 85 | 172 | 89 | 235 |
| 套裝軟體應用班 | 26 | 12 | 14 | 0 | 0 | 0 | 4 | 3 | 19 |
| 電腦修護(進階班) | 29 | 28 | 1 | 0 | 0 | 3 | 7 | 4 | 15 |
| 晶片設計 | 29 | 29 | 0 | 0 | 0 | 2 | 13 | 4 | 10 |
| 冷凍空調 | 37 | 37 | 0 | 0 | 0 | 15 | 10 | 3 | 9 |
| 用電設備檢驗 | 26 | 23 | 3 | 0 | 0 | 5 | 6 | 6 | 9 |
| 室內裝潢電腦繪圖 | 25 | 17 | 8 | 0 | 0 | 3 | 8 | 2 | 12 |
| 室內裝修工程管理證照輔導班 | 26 | 24 | 2 | 0 | 2 | 2 | 9 | 5 | 8 |
| 網拍速攻 | 25 | 7 | 18 | 0 | 0 | 3 | 5 | 4 | 13 |
| 特定瓦斯器具裝修 | 26 | 26 | 0 | 0 | 0 | 4 | 9 | 3 | 10 |
| 飾品及拼布製作(基礎) | 30 | 1 | 29 | 0 | 0 | 1 | 3 | 3 | 23 |
| 冷凍空調 | 30 | 29 | 1 | 0 | 0 | 5 | 14 | 3 | 8 |
| 數位攝影編修(假日班) | 25 | 13 | 12 | 0 | 0 | 6 | 10 | 1 | 8 |
| 汽車噴漆及美容 | 19 | 18 | 1 | 0 | 1 | 1 | 9 | 2 | 6 |
| 室內裝潢電腦繪圖 | 27 | 17 | 10 | 0 | 0 | 5 | 14 | 5 | 3 |
| 冷凍空調 | 30 | 29 | 1 | 0 | 0 | 9 | 11 | 3 | 7 |
| 飾品及拼布製作(進階) | 31 | 1 | 30 | 0 | 0 | 1 | 2 | 3 | 25 |
| 電腦打版(假日班) | 25 | 6 | 19 | 0 | 0 | 3 | 8 | 5 | 9 |
| 網頁設計 | 23 | 12 | 11 | 0 | 4 | 0 | 6 | 8 | 5 |
| 電腦修護(進階班) | 29 | 26 | 3 | 0 | 2 | 10 | 4 | 6 | 7 |
| 晶片設計 | 25 | 25 | 0 | 0 | 1 | 5 | 9 | 4 | 6 |
| 網拍速攻 | 25 | 11 | 14 | 0 | 0 | 2 | 6 | 6 | 11 |
| 套裝軟體應用班 | 24 | 7 | 17 | 0 | 1 | 0 | 5 | 6 | 12 |

資料來源：本局職業訓練中心

職業訓練人數

間班在職進修訓練)

| 教育程度別 | | | | | | | | | | | | | |
|----------|----------|----|-----|---|----|----|----|------|----|----|-----|----|-----|
| 國小 以下 | 國中 初中 | 高中 | 高職 | | | | | 大專以上 | | | | | |
| | | | 計 | 農 | 工 | 商 | 其他 | 計 | 文 | 法商 | 理工 | 農醫 | 其他 |
| 0 | 18 | 46 | 111 | 0 | 50 | 44 | 17 | 417 | 32 | 0 | 198 | 11 | 176 |
| 0 | 2 | 1 | 7 | 0 | 2 | 2 | 3 | 16 | 2 | 0 | 2 | 1 | 11 |
| 0 | 0 | 4 | 1 | 0 | 0 | 0 | 1 | 24 | 2 | 0 | 16 | 0 | 6 |
| 0 | 0 | 0 | 5 | 0 | 4 | 1 | 0 | 24 | 0 | 0 | 21 | 0 | 3 |
| 0 | 3 | 2 | 8 | 0 | 7 | 0 | 1 | 24 | 1 | 0 | 16 | 0 | 7 |
| 0 | 1 | 3 | 6 | 0 | 5 | 1 | 0 | 16 | 2 | 0 | 8 | 1 | 5 |
| 0 | 0 | 2 | 3 | 0 | 1 | 1 | 1 | 20 | 0 | 0 | 4 | 0 | 16 |
| 0 | 2 | 4 | 3 | 0 | 1 | 2 | 0 | 17 | 0 | 0 | 11 | 0 | 6 |
| 0 | 0 | 0 | 5 | 0 | 1 | 3 | 1 | 20 | 4 | 0 | 2 | 0 | 14 |
| 0 | 2 | 2 | 6 | 0 | 4 | 1 | 1 | 16 | 0 | 0 | 10 | 0 | 6 |
| 0 | 2 | 4 | 9 | 0 | 0 | 8 | 1 | 15 | 5 | 0 | 1 | 3 | 6 |
| 0 | 0 | 3 | 6 | 0 | 3 | 1 | 2 | 21 | 0 | 0 | 18 | 0 | 3 |
| 0 | 0 | 0 | 3 | 0 | 0 | 2 | 1 | 22 | 1 | 0 | 7 | 0 | 14 |
| 0 | 0 | 5 | 6 | 0 | 3 | 2 | 1 | 8 | 0 | 0 | 3 | 0 | 5 |
| 0 | 0 | 0 | 3 | 0 | 1 | 2 | 0 | 24 | 1 | 0 | 11 | 0 | 12 |
| 0 | 2 | 2 | 7 | 0 | 4 | 3 | 0 | 19 | 0 | 0 | 16 | 0 | 3 |
| 0 | 2 | 2 | 8 | 0 | 1 | 7 | 0 | 19 | 3 | 0 | 2 | 3 | 11 |
| 0 | 2 | 0 | 5 | 0 | 3 | 1 | 1 | 18 | 4 | 0 | 4 | 1 | 9 |
| 0 | 0 | 5 | 5 | 0 | 2 | 1 | 2 | 13 | 1 | 0 | 6 | 1 | 5 |
| 0 | 0 | 1 | 6 | 0 | 5 | 1 | 0 | 22 | 2 | 0 | 13 | 1 | 6 |
| 0 | 0 | 2 | 1 | 0 | 1 | 0 | 0 | 22 | 0 | 0 | 20 | 0 | 2 |
| 0 | 0 | 1 | 6 | 0 | 2 | 4 | 0 | 18 | 2 | 0 | 5 | 0 | 11 |
| 0 | 0 | 3 | 2 | 0 | 0 | 1 | 1 | 19 | 2 | 0 | 2 | 0 | 15 |

表23 民國100年臺北市
一性別年齡及教育程度別(夜

| 職 種 別 | 總計 | 性別 | | 未滿 | 年齡別 | | | | 45-以上 |
|--------------|-----|-----|----|----|--------|--------|--------|--------|-------|
| | | 男 | 女 | | 15~19歲 | 20~29歲 | 30~39歲 | 40~44歲 | |
| 總 計 | 186 | 116 | 70 | 1 | 2 | 33 | 54 | 37 | 59 |
| 汽車技術基礎證照輔導 | 17 | 17 | 0 | 0 | 1 | 4 | 3 | 4 | 5 |
| 用電設備檢驗 | 26 | 21 | 5 | 1 | 0 | 7 | 7 | 8 | 3 |
| 室內裝修工程管理證照輔導 | 26 | 15 | 11 | 0 | 0 | 8 | 7 | 6 | 5 |
| 服裝打版(假日班) | 34 | 3 | 31 | 0 | 1 | 3 | 7 | 2 | 21 |
| 電腦服裝設計(假日班) | 25 | 3 | 22 | 0 | 0 | 1 | 13 | 4 | 7 |
| 冷凍空調(進階班) | 32 | 31 | 1 | 0 | 0 | 7 | 8 | 9 | 8 |
| 特定瓦斯器具裝修 | 26 | 26 | 0 | 0 | 0 | 3 | 9 | 4 | 10 |

資料來源：本局職業訓練中心

職業訓練人數(續1完)

間班在職進修訓練)

| 教育程度別 | | | | | | | | | | | | | |
|----------|----------|----|----|---|----|----|----|------|----|----|----|----|----|
| 國小 以下 | 國中 初中 | 高中 | 高職 | | | | | 大專以上 | | | | | |
| | | | 計 | 農 | 工 | 商 | 其他 | 計 | 文 | 法商 | 理工 | 農醫 | 其他 |
| 0 | 7 | 12 | 37 | 0 | 17 | 14 | 6 | 130 | 11 | 0 | 63 | 5 | 51 |
| 0 | 0 | 2 | 3 | 0 | 3 | 0 | 0 | 12 | 1 | 0 | 4 | 0 | 7 |
| 0 | 1 | 0 | 5 | 0 | 2 | 3 | 0 | 20 | 2 | 0 | 11 | 1 | 6 |
| 0 | 2 | 2 | 5 | 0 | 4 | 1 | 0 | 17 | 1 | 0 | 12 | 1 | 3 |
| 0 | 2 | 4 | 10 | 0 | 1 | 6 | 3 | 18 | 4 | 0 | 3 | 3 | 8 |
| 0 | 0 | 1 | 3 | 0 | 0 | 2 | 1 | 21 | 3 | 0 | 2 | 0 | 16 |
| 0 | 1 | 2 | 4 | 0 | 3 | 1 | 0 | 25 | 0 | 0 | 20 | 0 | 5 |
| 0 | 1 | 1 | 7 | 0 | 4 | 1 | 2 | 17 | 0 | 0 | 11 | 0 | 6 |

表23 民國100年臺北市職業訓練人數

一概況(夜間班在職進修訓練)

| 職 種 別 | 期別 | 訓練人數 | | | 分發就業人數 | | | 分發就業佔 訓練人數% | 備註 |
|---------------|-----|------|-----|-----|--------|---|---|----------------|----|
| | | 計 | 男 | 女 | 計 | 男 | 女 | | |
| 總 計 | | 778 | 514 | 264 | | | | | |
| 套裝軟體應用班 | 第1期 | 26 | 12 | 14 | | | | | |
| 電腦修護(進階班) | 第1期 | 29 | 28 | 1 | | | | | |
| 晶片設計 | 第1期 | 29 | 29 | 0 | | | | | |
| 冷凍空調 | 第1期 | 37 | 37 | 0 | | | | | |
| 用電設備檢驗 | 第1期 | 26 | 23 | 3 | | | | | |
| 室內裝潢電腦繪圖 | 第1期 | 25 | 17 | 8 | | | | | |
| 室內裝修工程管理證照輔導班 | 第1期 | 26 | 24 | 2 | | | | | |
| 網拍速攻 | 第1期 | 25 | 7 | 18 | | | | | |
| 特定瓦斯器具裝修 | 第1期 | 26 | 26 | 0 | | | | | |
| 飾品及拼布製作(基礎) | 第2期 | 30 | 1 | 29 | | | | | |
| 冷凍空調 | 第2期 | 30 | 29 | 1 | | | | 夜間課程為在職或轉職訓練 | |
| 數位攝影編修(假日班) | 第2期 | 25 | 13 | 12 | | | | | |
| 汽車噴漆及美容 | 第2期 | 19 | 18 | 1 | | | | | |
| 室內裝潢電腦繪圖 | 第2期 | 27 | 17 | 10 | | | | | |
| 冷凍空調 | 第3期 | 30 | 29 | 1 | | | | | |
| 飾品及拼布製作(進階) | 第3期 | 31 | 1 | 30 | | | | | |
| 電腦打版(假日班) | 第3期 | 25 | 6 | 19 | | | | | |
| 網頁設計 | 第3期 | 23 | 12 | 11 | | | | | |
| 電腦修護(進階班) | 第3期 | 29 | 26 | 3 | | | | | |
| 晶片設計 | 第3期 | 25 | 25 | 0 | | | | | |
| 網拍速攻 | 第3期 | 25 | 11 | 14 | | | | | |
| 套裝軟體應用班 | 第3期 | 24 | 7 | 17 | | | | | |
| 汽車技術基礎證照輔導 | 第3期 | 17 | 17 | 0 | | | | | |

資料來源：本局職業訓練中心

表23 民國100年臺北市職業訓練人數(續1完)
 一 概況(夜間班在職進修訓練)

| 職 種 別 | 期別 | 訓練人數 | | | 分發就業人數 | | | 分發就業佔 訓練人數% | 備註 |
|--------------|-----|------|----|----|--------|---|---|--------------------------|----|
| | | 計 | 男 | 女 | 計 | 男 | 女 | | |
| 用電設備檢驗 | 第3期 | 26 | 21 | 5 | | | | | |
| 室內裝修工程管理證照輔導 | 第3期 | 26 | 15 | 11 | | | | | |
| 服裝打版(假日班) | 第4期 | 34 | 3 | 31 | | | | | |
| 電腦服裝設計(假日班) | 第4期 | 25 | 3 | 22 | | | | | |
| 冷凍空調(進階班) | 第4期 | 32 | 31 | 1 | | | | 夜間課 程為在 職或轉 職訓練 | |
| 特定瓦斯器具裝修 | 第4期 | 26 | 26 | 0 | | | | | |

資料來源：本局職業訓練中心

本
頁
空
白

肆、勞動檢查

表24 臺北市廠礦檢查次數

| 年 別 | 總計 | 工廠檢查 | 礦場 | | 鍋爐檢查 | 特種檢查 |
|---------|-------|-------|---------|--------|------|-------|
| | | | 安全檢查(1) | 衛生勞動檢查 | | |
| 民國 60 年 | 2,655 | 1,925 | 307 | 54 | 358 | 11 |
| 民國 61 年 | 3,092 | 2,227 | 301 | 159 | 386 | 19 |
| 民國 62 年 | 3,119 | 2,271 | 150 | 130 | 490 | 78 |
| 民國 63 年 | 3,204 | 2,417 | 262 | 52 | 459 | 14 |
| 民國 64 年 | 3,837 | 3,146 | 178 | 54 | 455 | 23 |
| 民國 65 年 | 3,844 | 3,021 | 191 | 36 | 513 | 83 |
| 民國 66 年 | 3,866 | 2,999 | 227 | 36 | 519 | 85 |
| 民國 67 年 | 3,184 | 2,358 | 215 | 36 | 489 | 86 |
| 民國 68 年 | 3,251 | 2,391 | 219 | 30 | 530 | 81 |
| 民國 69 年 | 2,305 | 1,366 | 168 | 14 | 507 | 250 |
| 民國 70 年 | 3,449 | 2,506 | 218 | 6 | 413 | 306 |
| 民國 71 年 | 3,723 | 2,632 | 244 | 44 | 307 | 496 |
| 民國 72 年 | 3,345 | 2,170 | 222 | 29 | 335 | 589 |
| 民國 73 年 | 3,765 | 2,567 | 232 | 21 | 338 | 607 |
| 民國 74 年 | 3,761 | 2,028 | 219 | 1 | 331 | 1,182 |
| 民國 75 年 | 3,803 | 2,024 | 233 | 3 | 434 | 1,109 |
| 民國 76 年 | 3,430 | 1,595 | 315 | 0 | 413 | 1,107 |
| 民國 77 年 | 3,385 | 1,583 | 315 | 0 | 435 | 1,052 |
| 民國 78 年 | 2,903 | 2,453 | 0 | 1 | 449 | 0 |
| 民國 79 年 | 3,087 | 1,325 | 0 | 0 | 441 | 1,321 |
| 民國 80 年 | 4,901 | 2,850 | 0 | 0 | 504 | 1,547 |
| 民國 81 年 | 1,689 | 1,135 | 0 | 0 | 381 | 173 |

附註：(1)民國63年起礦場安全檢查奉令移由臺灣省礦務局辦理

(2)自民國82年起，本市已無是類作業，故不再提供相關資料

資料來源：根據本局勞動檢查處及臺灣省礦務局提供資料編製

表25 臺北市事業單位

| 年別及區分 | 檢 查 次 | | | | | | |
|----------|--------|--------|-------|--------|--------|-----|------|
| | 一般行業檢查 | | 營造業檢查 | | 專 | | |
| | 勞動條件 | 安全衛生 | 勞動條件 | 安全衛生 | 有機溶劑作業 | 鉛作業 | 粉塵作業 |
| 民國83年總計 | 818 | 3,934 | 651 | 645 | 565 | 197 | 203 |
| 民國84年總計 | 997 | 4,074 | 887 | 887 | 358 | 104 | 102 |
| 民國85年總計 | 718 | 2,612 | 2,315 | 2,330 | 245 | 52 | 76 |
| 民國86年總計 | 213 | 2,167 | 3,212 | 8,582 | 100 | 32 | 17 |
| 民國87年總計 | 473 | 4,745 | 413 | 15,044 | 126 | 61 | 38 |
| 民國88年總計 | 1,323 | 7,438 | 1,130 | 12,930 | 172 | 42 | 66 |
| 民國89年總計 | 1,671 | 3,823 | 470 | 11,095 | 102 | 42 | 17 |
| 民國90年總計 | 6,367 | 6,290 | 301 | 14,548 | 162 | 67 | 7 |
| 民國91年總計 | 6,191 | 9,445 | 299 | 13,560 | 284 | 52 | 36 |
| 民國92年總計 | 4,852 | 13,096 | 289 | 16,080 | 262 | 53 | 38 |
| 民國93年總計 | 3,733 | 9,463 | 295 | 21,813 | 252 | 42 | 52 |
| 民國94年總計 | 3,443 | 8,258 | 47 | 23,287 | 383 | 79 | 223 |
| 民國95年總計 | 4,202 | 8,545 | 504 | 20,084 | 395 | 106 | 60 |
| 民國96年總計 | 4,609 | 7,855 | 522 | 22,188 | 275 | 116 | 170 |
| 民國97年總計 | 5,210 | 7,755 | 567 | 23,714 | 252 | 32 | 84 |
| 民國98年總計 | 4,419 | 8,640 | 473 | 23,693 | 201 | 28 | 101 |
| 民國99年總計 | 5,318 | 6,338 | 143 | 19,110 | 173 | 29 | 96 |
| 民國100年總計 | 5,775 | 4,813 | 340 | 19,429 | 106 | 20 | 29 |
| 松 山 區 | 566 | 331 | 38 | 933 | 9 | 1 | 0 |
| 信 義 區 | 491 | 267 | 46 | 858 | 4 | 0 | 0 |
| 大 安 區 | 737 | 442 | 68 | 1,606 | 16 | 0 | 1 |
| 中 山 區 | 1,003 | 1,064 | 38 | 2,301 | 19 | 1 | 11 |
| 中 正 區 | 617 | 398 | 19 | 1,480 | 4 | 0 | 0 |
| 大 同 區 | 756 | 382 | 51 | 2,221 | 2 | 1 | 0 |
| 萬 華 區 | 143 | 292 | 1 | 1,091 | 0 | 0 | 1 |
| 文 山 區 | 143 | 121 | 8 | 1,213 | 3 | 1 | 0 |
| 南 港 區 | 214 | 213 | 11 | 1,301 | 11 | 5 | 4 |
| 內 湖 區 | 663 | 455 | 43 | 2,156 | 14 | 5 | 4 |
| 士 林 區 | 286 | 310 | 6 | 2,114 | 7 | 0 | 1 |
| 北 投 區 | 156 | 538 | 11 | 2,155 | 17 | 6 | 7 |

資料來源：本局勞動檢查處

備註：專業檢查、危險性機械及設備檢查均已包括於一般行業及營造業檢查中

勞工檢查—按行政區分

| (座) | | | | 數 | | | | |
|------------|----------|----------|----------|---------------|-----|-----|-----|-------|
| 業 檢 查(次) | | | | 危險性機械及設備檢查(座) | | | | |
| 特化物 質作業 | 噪音 作業 | 輻射 作業 | 環境 測定 | 起重機 | 升降機 | 吊籠 | 鍋爐 | 壓力容器 |
| 100 | 0 | 59 | 254 | 249 | 51 | 35 | 128 | 1,708 |
| 98 | 81 | 83 | 278 | 240 | 58 | 20 | 117 | 1,618 |
| 98 | 55 | 21 | 266 | 275 | 62 | 4 | 771 | 158 |
| 37 | 17 | 4 | 164 | 151 | 51 | 23 | 28 | 45 |
| 61 | 73 | 2 | 217 | 624 | 43 | 15 | 131 | 81 |
| 63 | 102 | 2 | 225 | 1,016 | 130 | 49 | 948 | 1,497 |
| 39 | 32 | 0 | 49 | 593 | 43 | 71 | 371 | 1,003 |
| 53 | 48 | 0 | 336 | 1,009 | 42 | 84 | 80 | 62 |
| 104 | 105 | 0 | 487 | 2,107 | 79 | 145 | 115 | 24 |
| 122 | 150 | 0 | 451 | 1,021 | 7 | 45 | 41 | 0 |
| 141 | 197 | 0 | 67 | 2,469 | 34 | 271 | 80 | 116 |
| 90 | 304 | 0 | 203 | 2,499 | 130 | 333 | 90 | 396 |
| 170 | 590 | 309 | 33 | 2,304 | 174 | 187 | 158 | 610 |
| 89 | 555 | 0 | 44 | 2,007 | 169 | 346 | 22 | 689 |
| 77 | 473 | 0 | 5 | 1,496 | 100 | 580 | 42 | 311 |
| 87 | 394 | 389 | 2 | 1,612 | 107 | 532 | 109 | 337 |
| 84 | 426 | 369 | 0 | 1,396 | 68 | 355 | 22 | 208 |
| 64 | 394 | 579 | 1,051 | 2,565 | 549 | 707 | 108 | 1,067 |
| 7 | 26 | 47 | 58 | 165 | 8 | 89 | 2 | 201 |
| 0 | 13 | 11 | 40 | 137 | 11 | 83 | 3 | 0 |
| 5 | 36 | 44 | 105 | 138 | 4 | 87 | 7 | 214 |
| 6 | 89 | 141 | 283 | 757 | 84 | 164 | 15 | 46 |
| 1 | 33 | 50 | 110 | 120 | 129 | 45 | 7 | 1 |
| 2 | 32 | 46 | 75 | 270 | 18 | 54 | 5 | 5 |
| 21 | 26 | 48 | 91 | 97 | 8 | 1 | 6 | 0 |
| 3 | 8 | 13 | 24 | 44 | 9 | 0 | 2 | 29 |
| 2 | 12 | 12 | 35 | 167 | 31 | 44 | 12 | 45 |
| 6 | 14 | 15 | 50 | 374 | 201 | 77 | 0 | 165 |
| 4 | 19 | 43 | 47 | 145 | 2 | 28 | 1 | 220 |
| 7 | 86 | 109 | 133 | 151 | 44 | 35 | 48 | 141 |

表26 臺北市各業

| 年 別 | 運 輸 倉 儲 及 通 訊 業 | | 礦 業 及 土 石 採 取 業 | |
|---------|-----------------|----------|-----------------|----------|
| | 每月平均工作日數 | 每日平均工作時數 | 每月平均工作日數 | 每日平均工作時數 |
| 民國 73 年 | 26.0 | 8.0 | 24.5 | 7.0 |
| 民國 74 年 | 26.0 | 8.0 | 0.0 | 0.0 |
| 民國 75 年 | 25.9 | 8.1 | 0.0 | 0.0 |
| 民國 76 年 | 25.9 | 8.4 | 0.0 | 0.0 |
| 民國 77 年 | 24.8 | 8.1 | 0.0 | 0.0 |
| 民國 78 年 | 24.6 | 8.0 | 0.0 | 0.0 |
| 民國 79 年 | 25.0 | 8.0 | 25.2 | 8.0 |
| 民國 80 年 | 23.6 | 8.0 | 0.0 | 0.0 |
| 民國 81 年 | 26.0 | 8.0 | 0.0 | 0.0 |
| 民國 82 年 | 23.6 | 8.0 | 0.0 | 0.0 |
| 民國 83 年 | 21.6 | 7.9 | 0.0 | 0.0 |
| 民國 84 年 | 22.6 | 8.0 | 0.0 | 0.0 |
| 民國 85 年 | 23.4 | 7.8 | 21.5 | 8.0 |
| 民國 86 年 | 23.1 | 7.8 | 24.3 | 8.0 |
| 民國 87 年 | 22.6 | 7.9 | 12.4 | 4.0 |
| 民國 88 年 | 21.3 | 8.2 | 18.1 | 7.9 |
| 民國 89 年 | 22.7 | 7.9 | 0.0 | 0.0 |
| 民國 90 年 | 21.1 | 8.2 | 0.0 | 0.0 |
| 民國 91 年 | 21.2 | 8.3 | 0.0 | 0.0 |
| 民國 92 年 | 22.3 | 7.9 | 0.0 | 0.0 |
| 民國 93 年 | 23.7 | 8.2 | 0.0 | 0.0 |
| 民國 94 年 | 19.8 | 9.0 | 21.4 | 8.0 |
| 民國 95 年 | 21.3 | 8.3 | 21.4 | 8.0 |
| 民國 96 年 | 21.2 | 8.0 | 21.2 | 8.0 |
| 民國 97 年 | 21.3 | 8.0 | 21.2 | 8.1 |
| 民國 98 年 | 21.3 | 8.0 | 21.3 | 8.1 |

資料來源：本局勞動檢查處

工人工作時日

| 製造業 | | 建築業 | | 水電煤氣及環境衛生服務業 | |
|----------|----------|----------|----------|--------------|----------|
| 每月平均工作日數 | 每日平均工作時數 | 每月平均工作日數 | 每日平均工作時數 | 每月平均工作日數 | 每日平均工作時數 |
| 27.3 | 8.6 | 24.0 | 8.0 | 25.0 | 8.0 |
| 26.3 | 8.4 | 24.1 | 8.0 | 25.2 | 8.0 |
| 25.7 | 8.3 | 24.2 | 8.1 | 25.7 | 7.9 |
| 24.4 | 8.2 | 24.3 | 8.1 | 26.6 | 7.3 |
| 24.1 | 8.0 | 24.5 | 8.2 | 24.0 | 7.7 |
| 23.7 | 8.2 | 24.1 | 8.2 | 23.9 | 7.6 |
| 25.0 | 8.0 | 25.0 | 8.0 | 25.0 | 8.0 |
| 24.3 | 7.9 | 23.9 | 8.0 | 23.8 | 7.8 |
| 26.0 | 8.0 | 26.4 | 8.2 | 0.0 | 0.0 |
| 24.3 | 7.9 | 23.9 | 7.9 | 23.9 | 7.8 |
| 23.0 | 7.7 | 23.3 | 8.1 | 22.8 | 7.8 |
| 23.2 | 7.9 | 23.5 | 8.2 | 23.3 | 7.7 |
| 23.1 | 8.1 | 23.5 | 8.2 | 23.6 | 7.7 |
| 23.1 | 8.0 | 23.8 | 8.2 | 23.5 | 7.6 |
| 22.6 | 8.1 | 22.5 | 8.3 | 23.0 | 7.9 |
| 21.8 | 7.9 | 23.0 | 8.3 | 22.0 | 8.0 |
| 23.5 | 7.8 | 22.2 | 8.2 | 23.0 | 7.8 |
| 18.7 | 9.0 | 22.6 | 7.9 | 20.0 | 8.0 |
| 18.4 | 8.8 | 22.5 | 8.3 | 20.3 | 8.7 |
| 21.9 | 8.0 | 21.7 | 8.1 | 20.9 | 8.0 |
| 22.3 | 8.2 | 21.6 | 8.3 | 21.6 | 8.0 |
| 21.1 | 8.1 | 24.2 | 7.8 | 21.1 | 8.0 |
| 21.1 | 8.1 | 22.9 | 8.1 | 22.1 | 8.3 |
| 21.2 | 8.1 | 22.9 | 8.1 | 22.0 | 8.1 |
| 21.2 | 8.1 | 22.6 | 8.1 | 22.1 | 8.1 |
| 21.2 | 8.1 | 22.4 | 8.1 | 22.0 | 8.1 |

表26 臺北市各業

| 年 別 | 農、林、漁、牧業 | | 礦業及土石採取業 | | 製造業 | | 電力及燃氣供應業 | | 用水供應及污染整治業 | | 營造業 | | 批發及零售業 | | 運輸及倉儲業 | | 住宿及餐飲業 | |
|----------|----------|----------|----------|----------|----------|----------|----------|----------|------------|----------|----------|----------|----------|----------|----------|----------|----------|----------|
| | 每月平均工作日數 | 每日平均工作時數 | 每月平均工作日數 | 每日平均工作時數 | 每月平均工作日數 | 每日平均工作時數 | 每月平均工作日數 | 每日平均工作時數 | 每月平均工作日數 | 每日平均工作時數 | 每月平均工作日數 | 每日平均工作時數 | 每月平均工作日數 | 每日平均工作時數 | 每月平均工作日數 | 每日平均工作時數 | 每月平均工作日數 | 每日平均工作時數 |
| 民國 99 年 | 21.17 | 8 | 20.94 | 8.16 | 21.25 | 8.08 | 21.13 | 8.01 | 24.03 | 8.11 | 21.93 | 8.17 | 21.5 | 7.84 | 23.1 | 7.44 | 21.39 | 8.05 |
| 民國 100 年 | 20.07 | 8 | 21.16 | 8.25 | 21 | 8.08 | 20.67 | 8.03 | 23.1 | 8.06 | 22.84 | 8.11 | 21.26 | 7.82 | 21.27 | 8.02 | 21.61 | 7.8 |

資料來源：本局勞動檢查處

工人工作時日 (續1完)

| 資訊及通訊 傳播業 | | 金融及保險 業 | | 不動產業 | | 專業、科學 及技術服務業 | | 支援服務業 | | 公共行政及 國防；強制性 社會安全 | | 教育服務業 | | 醫療保健及 社會工作服務 業 | | 藝術、娛樂 及休閒服務業 | | 其他服務業 | |
|------------------|------------------|------------------|------------------|------------------|------------------|------------------|------------------|------------------|------------------|-------------------------|------------------|------------------|------------------|----------------------|------------------|------------------|------------------|------------------|------------------|
| 每月平 均工作 日數 | 每日平 均工作 時數 | 每月平 均工作 日數 | 每日平 均工作 時數 | 每月平 均工作 日數 | 每日平 均工作 時數 | 每月平 均工作 日數 | 每日平 均工作 時數 | 每月平 均工作 日數 | 每日平 均工作 時數 | 每月平 均工作 日數 | 每日平 均工作 時數 | 每月平 均工作 日數 | 每日平 均工作 時數 | 每月平 均工作 日數 | 每日平 均工作 時數 | 每月平 均工作 日數 | 每日平 均工作 時數 | 每月平 均工作 日數 | 每日平 均工作 時數 |
| 20.92 | 7.96 | 20.97 | 7.95 | 22.51 | 8.27 | 20.91 | 7.83 | 22.53 | 8.89 | 21.48 | 7.94 | 20.74 | 8.01 | 21.4 | 7.95 | 23.63 | 8 | 22.1 | 8.17 |
| 20.77 | 8 | 20.74 | 7.96 | 22.43 | 8.25 | 20.69 | 7.94 | 22.23 | 8.92 | 21.44 | 8.03 | 20.43 | 8 | 21.07 | 8.01 | 23.03 | 8.03 | 21.92 | 8.1 |

表27 民國100年臺北市各業工人工作時日

| 月 別 | | 農、林、漁、牧業 | 礦業及土石採取業 | 製造業 | 電力及燃氣供應業 | 用水供應及污染整治業 | 營造業 | 批發及零售業 | 運輸及倉儲業 | 住宿及餐飲業 | 資訊及通訊傳播業 | 金融及保險業 | 不動產業 | 專業、科學及技術服務業 | 支援服務業 | 公共行政及國防；強制性社會安全 | 教育服務業 | 醫療保健及社會工作服務業 | 藝術、娛樂及休閒服務業 | 其他服務業 |
|-------------------|--------------------------|----------|----------|------|----------|------------|------|--------|--------|--------|----------|--------|------|-------------|-------|-----------------|-------|--------------|-------------|-------|
| 一 — 三 月 | 平均 工作 天數 | 19.4 | 20.2 | 19.8 | 20.0 | 21.2 | 20.6 | 20.4 | 20.1 | 20.2 | 19.5 | 19.6 | 21.1 | 19.9 | 21.7 | 20.8 | 19.0 | 20.0 | 23.2 | 20.7 |
| | 每 日 平均 工作 時數 | 8.0 | 8.2 | 8.1 | 8.0 | 8.1 | 8.1 | 7.9 | 8.0 | 7.9 | 8.0 | 7.9 | 8.2 | 7.7 | 8.9 | 8.0 | 8.0 | 8.0 | 8.0 | 8.2 |
| 四 — 六 月 | 平均 工作 天數 | 21.2 | 22.1 | 20.9 | 20.3 | 23.0 | 22.4 | 21.2 | 21.1 | 21.1 | 20.6 | 20.4 | 22.6 | 20.1 | 22.0 | 21.3 | 20.2 | 21.2 | 23.0 | 21.8 |
| | 每 日 平均 工作 時數 | 8.0 | 8.2 | 8.1 | 8.1 | 8.1 | 8.1 | 7.8 | 8.0 | 7.8 | 8.0 | 8.0 | 8.3 | 8.0 | 9.0 | 8.1 | 8.0 | 8.0 | 8.0 | 8.1 |
| 七 — 九 月 | 平均 工作 天數 | 21.6 | 20.4 | 21.9 | 21.6 | 29.6 | 22.6 | 22.0 | 26.3 | 22.2 | 21.7 | 21.6 | 23.1 | 21.3 | 22.8 | 21.8 | 21.7 | 22.0 | 23.9 | 22.6 |
| | 每 日 平均 工作 時數 | 8.0 | 8.1 | 8.1 | 8.0 | 8.1 | 8.1 | 7.8 | 6.7 | 8.3 | 8.0 | 8.0 | 8.3 | 7.9 | 8.9 | 7.9 | 8.0 | 8.0 | 8.0 | 8.2 |
| 十 — 十二 月 | 平均 工作 天數 | 19.7 | 21.7 | 21.5 | 21.2 | 23.6 | 23.4 | 21.7 | 21.6 | 22.3 | 21.3 | 21.3 | 22.9 | 20.9 | 22.7 | 21.6 | 21.2 | 21.3 | 23.1 | 22.5 |
| | 每 日 平均 工作 時數 | 8.0 | 8.2 | 8.1 | 8.0 | 8.1 | 8.2 | 7.8 | 8.0 | 7.8 | 8.0 | 8.0 | 8.2 | 7.9 | 8.9 | 8.0 | 8.0 | 8.0 | 8.0 | 8.1 |

資料來源：本局勞動檢查處

本
頁
空
白

表28 臺北市各業(類)工人

中華民國

| 月別 | 輕 | | | | | | | | | | 傷 | | | | | | | | |
|-----|-------|----------|------|----------|------------|------|--------|--------|--------|----------|--------|------|-------------|-------|-----------------|-------|--------------|-------------|-------|
| | 農林漁牧業 | 礦業及土石採取業 | 製造業 | 電力及燃氣供應業 | 用水供應及污染整治業 | 營造業 | 批發及零售業 | 運輸及倉儲業 | 住宿及餐飲業 | 資訊及通訊傳播業 | 金融及保險業 | 不動產業 | 專業、科學及技術服務業 | 支援服務業 | 公共行政及國防；強制性社會安全 | 教育服務業 | 醫療保健及社會工作服務業 | 藝術、娛樂及休閒服務業 | 其他服務業 |
| 總計 | 0.00 | 0.00 | 1.94 | 0.90 | 1.73 | 1.51 | 1.92 | 4.61 | 7.43 | 0.88 | 0.69 | 4.49 | 0.50 | 2.26 | 10.25 | 0.00 | 1.35 | 6.34 | 1.39 |
| 1月 | 0.00 | 0.00 | 0.19 | 0.18 | 0.17 | 0.00 | 0.11 | 0.48 | 0.58 | 0.15 | 0.06 | 0.24 | 0.05 | 0.19 | 0.78 | 0.00 | 0.20 | 0.63 | 0.00 |
| 2月 | 0.00 | 0.00 | 0.10 | 0.00 | 0.18 | 0.18 | 0.11 | 0.23 | 0.49 | 0.04 | 0.04 | 0.24 | 0.11 | 0.21 | 0.39 | 0.00 | 0.07 | 0.65 | 0.00 |
| 3月 | 0.00 | 0.00 | 0.20 | 0.18 | 0.35 | 0.05 | 0.08 | 0.46 | 0.60 | 0.06 | 0.08 | 0.16 | 0.00 | 0.17 | 0.70 | 0.00 | 0.11 | 0.00 | 0.00 |
| 4月 | 0.00 | 0.00 | 0.15 | 0.00 | 0.17 | 0.30 | 0.15 | 0.41 | 0.58 | 0.06 | 0.05 | 0.31 | 0.11 | 0.13 | 0.94 | 0.00 | 0.07 | 0.69 | 0.00 |
| 5月 | 0.00 | 0.00 | 0.22 | 0.00 | 0.00 | 0.17 | 0.24 | 0.37 | 0.55 | 0.08 | 0.04 | 0.47 | 0.06 | 0.25 | 1.02 | 0.00 | 0.07 | 2.74 | 0.28 |
| 6月 | 0.00 | 0.00 | 0.19 | 0.00 | 0.00 | 0.12 | 0.16 | 0.28 | 0.52 | 0.00 | 0.05 | 0.31 | 0.05 | 0.17 | 0.94 | 0.00 | 0.18 | 0.00 | 0.57 |
| 7月 | 0.00 | 0.00 | 0.11 | 0.00 | 0.14 | 0.16 | 0.18 | 0.47 | 0.78 | 0.06 | 0.08 | 0.56 | 0.00 | 0.21 | 1.33 | 0.00 | 0.09 | 0.63 | 0.00 |
| 8月 | 0.00 | 0.00 | 0.21 | 0.36 | 0.14 | 0.22 | 0.21 | 0.58 | 0.65 | 0.08 | 0.10 | 0.64 | 0.00 | 0.27 | 0.78 | 0.00 | 0.15 | 0.33 | 0.27 |
| 9月 | 0.00 | 0.00 | 0.19 | 0.18 | 0.29 | 0.07 | 0.18 | 0.42 | 0.69 | 0.12 | 0.05 | 0.32 | 0.00 | 0.13 | 0.53 | 0.00 | 0.07 | 0.00 | 0.00 |
| 10月 | 0.00 | 0.00 | 0.15 | 0.00 | 0.00 | 0.07 | 0.18 | 0.27 | 0.68 | 0.13 | 0.04 | 0.43 | 0.06 | 0.28 | 0.95 | 0.00 | 0.09 | 0.00 | 0.27 |
| 11月 | 0.00 | 0.00 | 0.13 | 0.00 | 0.29 | 0.11 | 0.22 | 0.20 | 0.71 | 0.10 | 0.07 | 0.24 | 0.00 | 0.06 | 1.18 | 0.00 | 0.18 | 0.67 | 0.00 |
| 12月 | 0.00 | 0.00 | 0.10 | 0.00 | 0.00 | 0.06 | 0.10 | 0.44 | 0.60 | 0.00 | 0.03 | 0.57 | 0.06 | 0.19 | 0.71 | 0.00 | 0.07 | 0.00 | 0.00 |

資料來源：本局勞動檢查處

因公傷亡率

國100年

單位：千人率

| | 殘 | | | | | | | | | | 廢 | | | | | | | |
|------|-------|----------|------|----------|------------|------|--------|--------|--------|----------|--------|------|-------------|-------|-----------------|-------|--------------|-------------|
| | 農林漁牧業 | 礦業及土石採取業 | 製造業 | 電力及燃氣供應業 | 用水供應及污染整治業 | 營造業 | 批發及零售業 | 運輸及倉儲業 | 住宿及餐飲業 | 資訊及通訊傳播業 | 金融及保險業 | 不動產業 | 專業、科學及技術服務業 | 支援服務業 | 公共行政及國防；強制性社會安全 | 教育服務業 | 醫療保健及社會工作服務業 | 藝術、娛樂及休閒服務業 |
| 0.00 | 0.00 | 0.10 | 0.00 | 0.00 | 0.09 | 0.03 | 0.12 | 0.06 | 0.00 | 0.00 | 0.00 | 0.00 | 0.02 | 0.00 | 0.00 | 0.00 | 0.00 | 0.00 |
| 0.00 | 0.00 | 0.00 | 0.00 | 0.00 | 0.00 | 0.01 | 0.00 | 0.00 | 0.00 | 0.00 | 0.00 | 0.00 | 0.00 | 0.00 | 0.00 | 0.00 | 0.00 | 0.00 |
| 0.00 | 0.00 | 0.01 | 0.00 | 0.00 | 0.00 | 0.00 | 0.02 | 0.00 | 0.00 | 0.00 | 0.00 | 0.00 | 0.00 | 0.00 | 0.00 | 0.00 | 0.00 | 0.00 |
| 0.00 | 0.00 | 0.03 | 0.00 | 0.00 | 0.00 | 0.00 | 0.02 | 0.02 | 0.00 | 0.00 | 0.00 | 0.00 | 0.00 | 0.00 | 0.00 | 0.00 | 0.00 | 0.00 |
| 0.00 | 0.00 | 0.01 | 0.00 | 0.00 | 0.05 | 0.00 | 0.02 | 0.00 | 0.00 | 0.00 | 0.00 | 0.00 | 0.00 | 0.00 | 0.00 | 0.00 | 0.00 | 0.00 |
| 0.00 | 0.00 | 0.03 | 0.00 | 0.00 | 0.04 | 0.00 | 0.00 | 0.00 | 0.00 | 0.00 | 0.00 | 0.00 | 0.00 | 0.00 | 0.00 | 0.00 | 0.00 | 0.00 |
| 0.00 | 0.00 | 0.00 | 0.00 | 0.00 | 0.00 | 0.01 | 0.00 | 0.00 | 0.00 | 0.00 | 0.00 | 0.00 | 0.00 | 0.00 | 0.00 | 0.00 | 0.00 | 0.00 |
| 0.00 | 0.00 | 0.01 | 0.00 | 0.00 | 0.00 | 0.00 | 0.02 | 0.00 | 0.00 | 0.00 | 0.00 | 0.00 | 0.00 | 0.00 | 0.00 | 0.00 | 0.00 | 0.00 |
| 0.00 | 0.00 | 0.00 | 0.00 | 0.00 | 0.00 | 0.01 | 0.00 | 0.02 | 0.00 | 0.00 | 0.00 | 0.00 | 0.00 | 0.00 | 0.00 | 0.00 | 0.00 | 0.00 |
| 0.00 | 0.00 | 0.00 | 0.00 | 0.00 | 0.00 | 0.00 | 0.02 | 0.02 | 0.00 | 0.00 | 0.00 | 0.00 | 0.00 | 0.00 | 0.00 | 0.00 | 0.00 | 0.00 |
| 0.00 | 0.00 | 0.00 | 0.00 | 0.00 | 0.00 | 0.00 | 0.02 | 0.00 | 0.00 | 0.00 | 0.00 | 0.00 | 0.00 | 0.00 | 0.00 | 0.00 | 0.00 | 0.00 |
| 0.00 | 0.00 | 0.01 | 0.00 | 0.00 | 0.00 | 0.00 | 0.00 | 0.00 | 0.00 | 0.00 | 0.00 | 0.00 | 0.02 | 0.00 | 0.00 | 0.00 | 0.00 | 0.00 |
| 0.00 | 0.00 | 0.00 | 0.00 | 0.00 | 0.00 | 0.00 | 0.00 | 0.00 | 0.00 | 0.00 | 0.00 | 0.00 | 0.00 | 0.00 | 0.00 | 0.00 | 0.00 | 0.00 |

表28 臺北市各業(類)工人因公傷亡率 (續1完)

中華民國100年

單位：千人率

| | 死 | | | | | | | | | | | | | | | | | | 亡 | | | | | | | | | | | | | | | | | | 備註 |
|------|-------|----------|------|----------|------------|------|--------|--------|--------|----------|--------|------|-------------|-------|-----------------|-------|--------------|-------------|-------|--|--|--|--|--|--|--|--|--|--|--|--|--|--|--|--|--|----|
| | 農林漁牧業 | 礦業及土石採取業 | 製造業 | 電力及燃氣供應業 | 用水供應及污染整治業 | 營造業 | 批發及零售業 | 運輸及倉儲業 | 住宿及餐飲業 | 資訊及通訊傳播業 | 金融及保險業 | 不動產業 | 專業、科學及技術服務業 | 支援服務業 | 公共行政及國防；強制性社會安全 | 教育服務業 | 醫療保健及社會工作服務業 | 藝術、娛樂及休閒服務業 | 其他服務業 | | | | | | | | | | | | | | | | | | |
| 0.00 | 0.00 | 0.02 | 0.00 | 0.00 | 0.04 | 0.01 | 0.00 | 0.00 | 0.00 | 0.01 | 0.00 | 0.00 | 0.02 | 0.08 | 0.00 | 0.00 | 0.00 | 0.00 | 0.00 | | | | | | | | | | | | | | | | | | |
| 0.00 | 0.00 | 0.00 | 0.00 | 0.00 | 0.00 | 0.00 | 0.00 | 0.00 | 0.00 | 0.00 | 0.00 | 0.00 | 0.00 | 0.00 | 0.00 | 0.00 | 0.00 | 0.00 | 0.00 | | | | | | | | | | | | | | | | | | |
| 0.00 | 0.00 | 0.00 | 0.00 | 0.00 | 0.00 | 0.01 | 0.00 | 0.00 | 0.00 | 0.00 | 0.00 | 0.00 | 0.00 | 0.00 | 0.00 | 0.00 | 0.00 | 0.00 | 0.00 | | | | | | | | | | | | | | | | | | |
| 0.00 | 0.00 | 0.00 | 0.00 | 0.00 | 0.00 | 0.00 | 0.00 | 0.00 | 0.00 | 0.00 | 0.00 | 0.00 | 0.00 | 0.00 | 0.00 | 0.00 | 0.00 | 0.00 | 0.00 | | | | | | | | | | | | | | | | | | |
| 0.00 | 0.00 | 0.00 | 0.00 | 0.00 | 0.00 | 0.00 | 0.00 | 0.00 | 0.00 | 0.01 | 0.00 | 0.00 | 0.00 | 0.00 | 0.00 | 0.00 | 0.00 | 0.00 | 0.00 | | | | | | | | | | | | | | | | | | |
| 0.00 | 0.00 | 0.00 | 0.00 | 0.00 | 0.00 | 0.00 | 0.00 | 0.00 | 0.00 | 0.00 | 0.00 | 0.00 | 0.00 | 0.00 | 0.00 | 0.00 | 0.00 | 0.00 | 0.00 | | | | | | | | | | | | | | | | | | |
| 0.00 | 0.00 | 0.00 | 0.00 | 0.00 | 0.00 | 0.00 | 0.00 | 0.00 | 0.00 | 0.00 | 0.00 | 0.00 | 0.02 | 0.08 | 0.00 | 0.00 | 0.00 | 0.00 | 0.00 | | | | | | | | | | | | | | | | | | |
| 0.00 | 0.00 | 0.00 | 0.00 | 0.00 | 0.04 | 0.00 | 0.00 | 0.00 | 0.00 | 0.00 | 0.00 | 0.00 | 0.00 | 0.00 | 0.00 | 0.00 | 0.00 | 0.00 | 0.00 | | | | | | | | | | | | | | | | | | |
| 0.00 | 0.00 | 0.01 | 0.00 | 0.00 | 0.00 | 0.00 | 0.00 | 0.00 | 0.00 | 0.00 | 0.00 | 0.00 | 0.00 | 0.00 | 0.00 | 0.00 | 0.00 | 0.00 | 0.00 | | | | | | | | | | | | | | | | | | |
| 0.00 | 0.00 | 0.00 | 0.00 | 0.00 | 0.00 | 0.00 | 0.00 | 0.00 | 0.00 | 0.00 | 0.00 | 0.00 | 0.00 | 0.00 | 0.00 | 0.00 | 0.00 | 0.00 | 0.00 | | | | | | | | | | | | | | | | | | |
| 0.00 | 0.00 | 0.00 | 0.00 | 0.00 | 0.00 | 0.00 | 0.00 | 0.00 | 0.00 | 0.00 | 0.00 | 0.00 | 0.00 | 0.00 | 0.00 | 0.00 | 0.00 | 0.00 | 0.00 | | | | | | | | | | | | | | | | | | |
| 0.00 | 0.00 | 0.01 | 0.00 | 0.00 | 0.00 | 0.00 | 0.00 | 0.00 | 0.00 | 0.00 | 0.00 | 0.00 | 0.00 | 0.00 | 0.00 | 0.00 | 0.00 | 0.00 | 0.00 | | | | | | | | | | | | | | | | | | |
| 0.00 | 0.00 | 0.00 | 0.00 | 0.00 | 0.00 | 0.00 | 0.00 | 0.00 | 0.00 | 0.00 | 0.00 | 0.00 | 0.00 | 0.00 | 0.00 | 0.00 | 0.00 | 0.00 | 0.00 | | | | | | | | | | | | | | | | | | |

本
頁
空
白

表29 臺北市適用安全衛生法

| 行業別 | 97 年 | | | | | | 98 年 | | | | | |
|--------|------|------|----|----|----------|----------|------|------|----|----|----------|----------|
| | 件數 | 罹災人數 | | | 件數 比例 | 罹災 比率 | 件數 | 罹災人數 | | | 件數 比例 | 罹災 比率 |
| | | 死亡 | 傷殘 | 合計 | | | | 死亡 | 傷殘 | 合計 | | |
| 合計 | 23 | 24 | 0 | 24 | 100.00% | 100.00% | 16 | 16 | 0 | 16 | 100.00% | 100.00% |
| 營造業 | 18 | 18 | 0 | 18 | 78.26% | 75.00% | 10 | 10 | 0 | 10 | 62.50% | 62.50% |
| 製造業 | 1 | 1 | 0 | 1 | 4.35% | 4.17% | 0 | 0 | 0 | 0 | 0.00% | 0.00% |
| 餐旅業 | 0 | 0 | 0 | 0 | 0.00% | 0.00% | 0 | 0 | 0 | 0 | 0.00% | 0.00% |
| 水電燃氣業 | 0 | 0 | 0 | 0 | 0.00% | 0.00% | 0 | 0 | 0 | 0 | 0.00% | 0.00% |
| 環境衛生服務 | 0 | 0 | 0 | 0 | 0.00% | 0.00% | 1 | 1 | 0 | 1 | 6.25% | 6.25% |
| 運輸倉儲通信 | 0 | 0 | 0 | 0 | 0.00% | 0.00% | 0 | 0 | 0 | 0 | 0.00% | 0.00% |
| 機械設備租賃 | 0 | 0 | 0 | 0 | 0.00% | 0.00% | 0 | 0 | 0 | 0 | 0.00% | 0.00% |
| 大眾傳播業 | 0 | 0 | 0 | 0 | 0.00% | 0.00% | 0 | 0 | 0 | 0 | 0.00% | 0.00% |
| 醫療保健服務 | 0 | 0 | 0 | 0 | 0.00% | 0.00% | 0 | 0 | 0 | 0 | 0.00% | 0.00% |
| 修理服務業 | 0 | 0 | 0 | 0 | 0.00% | 0.00% | 1 | 1 | 0 | 1 | 6.25% | 6.25% |
| 洗染業 | 0 | 0 | 0 | 0 | 0.00% | 0.00% | 0 | 0 | 0 | 0 | 0.00% | 0.00% |
| 國防事業 | 0 | 0 | 0 | 0 | 0.00% | 0.00% | 0 | 0 | 0 | 0 | 0.00% | 0.00% |
| 農林漁牧業 | 0 | 0 | 0 | 0 | 0.00% | 0.00% | 0 | 0 | 0 | 0 | 0.00% | 0.00% |
| 礦業土石採取 | 0 | 0 | 0 | 0 | 0.00% | 0.00% | 0 | 0 | 0 | 0 | 0.00% | 0.00% |
| 廣告業 | 0 | 0 | 0 | 0 | 0.00% | 0.00% | 1 | 1 | 0 | 1 | 6.25% | 6.25% |
| 其他 | 4 | 5 | 0 | 5 | 17.39% | 20.83% | 3 | 3 | 0 | 3 | 18.75% | 18.75% |

資料來源：本局勞動檢查處

事業單位重大職業災害統計概況

| 99 年 | | | | | 100 年 | | | | | | |
|------|------|----|-----|----------|----------|----|------|----|----|----------|----------|
| 件數 | 罹災人數 | | | 件數 比例 | 罹災 比率 | 件數 | 罹災人數 | | | 件數 比例 | 罹災 比率 |
| | 死亡 | 傷殘 | 合計 | | | | 死亡 | 傷殘 | 合計 | | |
| ①15 | ①14 | 4 | ①18 | 100.00% | 100.00% | 18 | 18 | 1 | 19 | 100.00% | 100.00% |
| ①10 | ①10 | 1 | ①11 | ①66.67% | ①61.11% | 9 | 9 | 0 | 9 | 50.00% | 47.37% |
| 1 | 1 | 0 | 1 | ①6.67% | ①5.56% | 1 | 1 | 0 | 1 | 5.56% | 5.26% |
| 0 | 0 | 0 | 0 | 0.00% | 0.00% | 0 | 0 | 0 | 0 | 0.00% | 0.00% |
| 1 | 0 | 3 | 3 | ①6.67% | ①16.67% | 0 | 0 | 0 | 0 | 0.00% | 0.00% |
| 1 | 1 | 0 | 1 | ①6.67% | ①5.56% | 0 | 0 | 0 | 0 | 0.00% | 0.00% |
| 0 | 0 | 0 | 0 | 0.00% | 0.00% | 1 | 1 | 0 | 1 | 5.56% | 5.26% |
| 0 | 0 | 0 | 0 | 0.00% | 0.00% | 0 | 0 | 0 | 0 | 0.00% | 0.00% |
| 0 | 0 | 0 | 0 | 0.00% | 0.00% | 0 | 0 | 0 | 0 | 0.00% | 0.00% |
| 0 | 0 | 0 | 0 | 0.00% | 0.00% | 0 | 0 | 0 | 0 | 0.00% | 0.00% |
| 0 | 0 | 0 | 0 | 0.00% | 0.00% | 0 | 0 | 0 | 0 | 0.00% | 0.00% |
| 0 | 0 | 0 | 0 | 0.00% | 0.00% | 0 | 0 | 0 | 0 | 0.00% | 0.00% |
| 0 | 0 | 0 | 0 | 0.00% | 0.00% | 0 | 0 | 0 | 0 | 0.00% | 0.00% |
| 0 | 0 | 0 | 0 | 0.00% | 0.00% | 0 | 0 | 0 | 0 | 0.00% | 0.00% |
| 0 | 0 | 0 | 0 | 0.00% | 0.00% | 0 | 0 | 0 | 0 | 0.00% | 0.00% |
| 0 | 0 | 0 | 0 | 0.00% | 0.00% | 0 | 0 | 0 | 0 | 0.00% | 0.00% |
| 0 | 0 | 0 | 0 | 0.00% | 0.00% | 0 | 0 | 0 | 0 | 0.00% | 0.00% |
| 0 | 0 | 0 | 0 | 0.00% | 0.00% | 0 | 0 | 0 | 0 | 0.00% | 0.00% |
| 2 | 2 | 0 | 2 | ①13.33% | ①11.11% | 7 | 7 | 1 | 8 | 38.89% | 42.11% |

表30 臺北市工作場所重大職業災害

| 災害類別 | 92年 | | 93年 | | 94年 | | 95年 | |
|---------|-----|--------|-----|--------|-----|--------|-----|--------|
| | 件數 | 比例 | 件數 | 比例 | 件數 | 比例 | 件數 | 比例 |
| 合計 | 20 | 100.0% | 14 | 100.0% | Ⓔ27 | 100.0% | Ⓔ31 | 100.0% |
| 墜落 | 12 | 60.0% | 5 | 35.7% | Ⓔ15 | Ⓔ55.6% | Ⓔ13 | Ⓔ41.9% |
| 感電 | 2 | 10.0% | 3 | 21.4% | 2 | Ⓔ7.4% | 1 | Ⓔ3.2% |
| 倒塌崩塌 | 0 | 0.0% | 2 | 14.3% | 4 | Ⓔ14.8% | 3 | Ⓔ9.7% |
| 物體飛落 | 1 | 5.0% | 0 | 0.0% | 0 | 0.0% | 1 | Ⓔ3.2% |
| 跌倒 | 0 | 0.0% | 0 | 0.0% | 0 | 0.0% | 2 | Ⓔ6.4% |
| 火災 | 1 | 5.0% | 1 | 7.1% | 1 | Ⓔ3.7% | 2 | Ⓔ6.4% |
| 溺斃 | 1 | 5.0% | 0 | 0.0% | 1 | Ⓔ3.7% | 0 | 0.0% |
| 被夾被捲 | 1 | 5.0% | 2 | 14.3% | 1 | Ⓔ3.7% | 3 | Ⓔ9.7% |
| 與高低溫之接觸 | 0 | 0.0% | 0 | 0.0% | 3 | Ⓔ11.1% | 1 | Ⓔ3.2% |
| 被撞 | 1 | 5.0% | 0 | 0.0% | 0 | 0.0% | 4 | Ⓔ12.9% |
| 衝撞 | 0 | 0.0% | 0 | 0.0% | 0 | 0.0% | 0 | 0.0% |
| 與有害物之接觸 | 1 | 5.0% | 0 | 0.0% | 0 | 0.0% | 0 | 0.0% |
| 物體破裂 | 0 | 0.0% | 0 | 0.0% | 0 | 0.0% | 0 | 0.0% |
| 其他 | 0 | 0.0% | 1 | 7.1% | 0 | 0.0% | 1 | 3.2% |

資料來源：本局勞動檢查處

全產業依災害類型統計概況

| 96年 | | 97年 | | 98年 | | 99年 | | 100年 | |
|-----|--------|-----|--------|-----|--------|-----|--------|------|--------|
| 件數 | 比例 | 件數 | 比例 | 件數 | 比例 | 件數 | 比例 | 件數 | 比例 |
| 29 | 100.0% | 23 | 100.0% | 16 | 100.0% | Ⓘ15 | 100.0% | 18 | 100.0% |
| 21 | Ⓘ72.4% | 12 | 52.2% | 8 | 50.0% | 8 | Ⓘ53.3% | 13 | 72.2% |
| 3 | Ⓘ10.3% | 1 | 4.3% | 4 | 25.0% | 1 | Ⓘ6.7% | 0 | 0.0% |
| 1 | Ⓘ3.4% | 3 | 13.0% | 1 | 6.3% | 1 | Ⓘ6.7% | 1 | 5.6% |
| 0 | Ⓘ0.0% | 0 | 0.0% | 1 | 6.3% | 0 | 0.0% | 0 | 0.0% |
| 1 | Ⓘ3.4% | 1 | 4.3% | 2 | 12.5% | Ⓘ1 | Ⓘ6.7% | 0 | 0.0% |
| 1 | Ⓘ3.4% | 2 | 8.7% | 0 | 0.0% | 0 | 0.0% | 0 | 0.0% |
| 1 | 3.4% | 1 | 4.3% | 0 | 0.0% | 0 | 0.0% | 1 | 5.6% |
| 0 | Ⓘ0.0% | 0 | 0.0% | 0 | 0.0% | 0 | 0.0% | 1 | 5.6% |
| 0 | Ⓘ0.0% | 0 | 0.0% | 0 | 0.0% | 0 | 0.0% | 0 | 0.0% |
| 0 | Ⓘ0.0% | 1 | 4.3% | 0 | 0.0% | 3 | Ⓘ20% | 2 | 11.1% |
| 0 | 0.0% | 0 | 0.0% | 0 | 0.0% | 1 | Ⓘ6.7% | 0 | 0.0% |
| 0 | 0.0% | 1 | 4.3% | 0 | 0.0% | 0 | 0.0% | 0 | 0.0% |
| 0 | 0.0% | 0 | 0.0% | 0 | 0.0% | 0 | 0.0% | 0 | 0.0% |
| 1 | Ⓘ3.4% | 1 | 4.3% | 0 | 0.0% | 0 | 0.0% | 0 | 0.0% |

刊名：臺北市 100 年勞工統計年報

出版機關：臺北市政府勞工局

地址：臺北市市府路 1 號北區 5 樓

網址：<http://www.bola.taipei.gov.tw/>

電話：(02) 27287058

編者：臺北市政府勞工局會計室

出版年月：中華民國 101 年 6 月

創刊年月：中華民國 81 年 1 月

刊期頻率：年報

其他類型版本說明：本年報同時登載於臺北市政府勞工局網站，網址為

<http://www.bola.taipei.gov.tw/>

定 價：180 元

政府出版品統一編號(GPN):2008100198 國際標準期刊號(ISSN):1728-7170

著作權利管理資訊：

如欲利用本書全部或部分內容者，需徵求著作財產權人同意或書面授權，請

逕洽臺北市政府勞工局會計室，電話：(02) 27287058

ISSN 17287170



9 771728 717006

GPN : 2008100198

定價 180元